

목 차

사 업 보 고 서	1
【대표이사 등의 확인】	2
I. 회사의 개요	3
1. 회사의 개요	3
2. 회사의 연혁	6
3. 자본금 변동사항	8
4. 주식의 총수 등	9
5. 정관에 관한 사항	11
II. 사업의 내용	14
1. 사업의 개요	14
2. 주요 제품 및 서비스	16
3. 원재료 및 생산설비	18
4. 매출 및 수주상황	25
5. 위험관리 및 파생거래	29
6. 주요계약 및 연구개발활동	39
7. 기타 참고사항	43
III. 재무에 관한 사항	50
1. 요약재무정보	50
2. 연결재무제표	54
2-1. 연결 재무상태표	54
2-2. 연결 포괄손익계산서	56
2-3. 연결 자본변동표	58
2-4. 연결 현금흐름표	59
3. 연결재무제표 주식	61
4. 재무제표	144
4-1. 재무상태표	144
4-2. 포괄손익계산서	146
4-3. 자본변동표	147
4-4. 현금흐름표	148
5. 재무제표 주식	151
6. 배당에 관한 사항	232
7. 증권의 발행을 통한 자금조달에 관한 사항	235
7-1. 증권의 발행을 통한 자금조달 실적	235
7-2. 증권의 발행을 통해 조달된 자금의 사용실적	237
8. 기타 재무에 관한 사항	238
IV. 이사의 경영진단 및 분석의견	248
V. 회계감사인의 감사의견 등	259
1. 외부감사에 관한 사항	259
2. 내부통제에 관한 사항	262
VI. 이사회 등 회사의 기관에 관한 사항	265
1. 이사회에 관한 사항	265
2. 감사제도에 관한 사항	268
3. 주주총회 등에 관한 사항	272
VII. 주주에 관한 사항	277
VIII. 임원 및 직원 등에 관한 사항	281

1. 임원 및 직원 등의 현황.....	281
2. 임원의 보수 등	286
IX. 계열회사 등에 관한 사항.....	289
X. 대주주 등과의 거래내용.....	290
XI. 그 밖에 투자자 보호를 위하여 필요한 사항	291
1. 공시내용 진행 및 변경사항	291
2. 우발부채 등에 관한 사항	291
3. 제재 등과 관련된 사항	292
4. 작성기준일 이후 발생한 주요사항 등 기타사항	292
XII. 상세표.....	293
1. 연결대상 종속회사 현황(상세).....	293
2. 계열회사 현황(상세)	294
3. 타법인출자 현황(상세).....	295
【 전문가의 확인 】	296
1. 전문가의 확인.....	296
2. 전문가와의 이해관계	296

사 업 보 고 서

(제 60 기)

사업연도 2024년 01월 01일 부터
 2024년 12월 31일 까지

금융위원회

한국거래소 귀중

2025년 3월 13일

제출대상법인 유형 :

주권상장법인

면제사유발생 :

해당사항 없음

회 사 명 :

삼익THK주식회사

대 표 이 사 :

진영환

본 점 소 재 지 :

대구광역시 달서구 성서동로 163(월암동)

(전 화)053-665-7000

(홈페이지) <http://www.samickthk.co.kr>

작 성 책 임 자 :

(직 책)부사장(성 명)진 건

(전 화)053-665-7000

【 대표이사 등의 확인 】

【 대표이사 등의 확인 】

확 인 서

우리는 당사의 대표이사 및 신고업무담당이사로서 이 보고서의 기재내용에 대해 상당한 주의를 다하여 직접 확인·검토한 결과, 중요한 기재사항의 기재 또는 표시의 누락이나 허위의 기재 또는 표시가 없고, 이 보고서에 표시된 기재 또는 표시사항을 이용하는 자의 중대한 오해를 유발하는 내용이 기재 또는 표시되지 아니하였음을 확인합니다.

또한, 당사는 「주식회사의외부감사에관한법률」 제8조의 규정에 따라 내부회계 관리제도를 마련하여 운영하고 있음을 확인합니다.

2025. 3. 13.

삼익THK주식회사

대표이사 진영환

 (서명)

신고업무 담당임원 진건

 (서명)

I. 회사의 개요

1. 회사의 개요

가. 연결대상 종속회사 개황

2024년 12월 31일 현재 지배회사의 연결대상 종속기업은 5개사입니다.

(단위 : 사)

구분	연결대상회사수				주요 종속회사수
	기초	증가	감소	기말	
상장	-	-	-	-	-
비상장	5	-	-	5	-
합계	5	-	-	5	-

※상세 현황은 '상세표-1. 연결대상 종속회사 현황(상세)' 참조

나. 연결대상회사의 변동내용

구 분	자회사	사 유
신규 연결	-	-
	-	-
연결 제외	-	-
	-	-

다. 회사의 법적, 상업적 명칭

당사의 명칭은 「삼익티에이치케이주식회사」라고 표기합니다.
또한 영문으로는 「SAMICK THK CO., LTD」라고 표기합니다.
단, 약식으로 표기할 경우에는 「삼익THK(주)」라고 표기합니다.

라. 설립일자 및 존속기간

당사는 수공용 줄을 생산, 판매할 목적으로 1965년 10월 5일에 설립되었으며,
그 이후 기타 기계 및 장비제품(Linear Motion System 등)의 제조 및 판매 업종을
추가하였으며, 1989년 9월 26일 한국거래소 유가증권시장에 주식을 상장하였습니다

마. 본사의 주소, 전화번호 및 홈페이지 주소

- 주 소 : 대구광역시 달서구 성서동로 163(월암동)
- 전화번호 : 053-665-7000
- 홈페이지 : <http://www.samickthk.co.kr>

바. 중소기업 등 해당 여부

중소기업 해당 여부	미해당
벤처기업 해당 여부	미해당
중견기업 해당 여부	해당

사. 주요사업의 내용

지배회사인 당사는 아래의 사업부문 관련하여 주요제품을 생산, 판매하고 있으며, 사업용도는 아래와 같습니다.

[MOTION 부문]

1. LM가이드 : 레일과 블록 사이에 볼이 구름 운동을 하여 무거운 물체를 가볍게 직선으로 이동시킬 수 있는 기계 요소 부품.
ISO에서는 Recirculating linear ball bearing으로 정의됨
2. 볼 나 사 : 나사축과 너트 사이에서 볼이 구름 운동을 하여 높은 효율을 제공하는 기계 요소 부품
3. 액추에이터 : LM 가이드, 볼나사, 서포트 유닛을 일체화한 구조의 장치로, 운반용기계, 검사기계, 조립기계 등 다양한 응용 분야에서 사용되는 기계장치
4. 줄 : 금속의 표면 또는 곡면을 수작업으로 다듬기 위해 쓰이는 절삭공구

[SOLUTION 부문]

- 1. 데이터 이력 관리시스템 : 생산 제품의 검사, 계측, 설비 데이터를 기반으로 추적성(Traceability)과 정합성(Consistency)을 제공하여 효율적인 데이터 관리를 지원하는 시스템
- 2. 비전 검사 시스템 : 고성능 카메라로 획득한 이미지와 영상을 비전 소프트웨어로 분석하여 제품 결함 여부를 판단하고, 품질 유지와 생산성 향상을 돕는 시스템
- 3. WTR, ITR : 3차원 작업공간에서 반도체 Wafer 및 LCD Panel을 주변장치로 이송 및 적재하는 산업용 로봇
- 4. 협동로봇 : 사람과 함께 작업할 수 있도록 설계된 로봇으로 높은 생산성, 안정성, 빠른 설치를 제공.
- 5. 자율주행 로봇(AMR) : 고속 주행, 높은 안전성, 호환성, 확장성을 갖춘 물류 이송 로봇

[벤처기업 부문]

- 1. 스타트업 발굴 및 투자

※ 상세한 내용은 동 보고서의 'II. 사업의 내용'을 참조하시길 바랍니다.

※ 2024년 당기말 당사의 연결대상 종속기업

회사명	지분율	업종	비고
삼익매즈벤처스(주)	100%	벤처투자	-
MATZ AMERICA, LLC	100%	장비판매 및 설치	-
MATZ POLAND SP. Z O.O	100%	장비판매 및 설치	-
MATZ (Nanjing) Automation Equipment Co., Ltd.	100%	장비판매 및 설치	-
매즈 ABB 테크 제1호 벤처투자조합	99.5%	벤처투자	-

아. 회사의 주권상장(또는 등록·지정)여부 및 특례상장에 관한 사항

주권상장 (또는 등록·지정)현황	주권상장 (또는 등록·지정)일자	특례상장 유형
유가증권시장 상장	1989년 09월 26일	해당사항 없음

2. 회사의 연혁

공시대상 기간(2020. 01. 01 ~ 2024. 12. 31) 중 회사의 주된 변동 내역은 다음과 같습니다.

가. 회사의 본점소재지 및 그 변경

당사의 본점 소재지는 '대구광역시 달서구 성서동로 163(월암동)'이며
공시대상 기간 동안 본점소재지 변경은 없었습니다.

나. 경영진의 중요한 변동

변동일자	주총종류	선임		임기만료 또는 해임
		신규	재선임	
2020년 03월 27일	정기주총	사외이사 양희묵	대표이사 진영환 사내이사 손창수	사외이사 이영규(임기만료)
2021년 03월 26일	정기주총	-	기타비상무이사 테라마찌아끼히로	-
2022년 03월 28일	정기주총	사내이사 김종수	대표이사 진주완 기타비상무이사 미조로기노보루 사외이사 임환오 사외이사 박찬섭	대표이사 전영배(임기만료)
2023년 03월 24일	정기주총	사외이사 이수진	대표이사 진영환 사내이사 손창수	사외이사 양희묵(임기만료)
2024년 03월 22일	정기주총	-	기타비상무이사 테라마찌아끼히로	-

다. 상호의 변경

당사의 상호는 '삼익THK(주)'이며 공시대상 기간 동안 변경은 없었습니다.

라. 최대주주의 변동

당사의 최대주주는 진영환으로 공시대상 기간 동안 변동 없었습니다.

마. 회사의 업종 또는 주된 사업의 변화

당사의 정관상 기재되어 있는 사업목적은 다음과 같습니다. 주된 사업의 변화는 없습니다.

목 적 사 업	비 고
1. 직선운동시스템 및 그 부품의 제조, 가공, 판매	-
2. 메카트로시스템 및 그 부품의 제조, 가공, 판매	-
3. 기타 정밀자동화 장치 및 그 부품의 제조, 가공, 판매	-
4. 전자상거래 및 인터넷 관련 소프트웨어 및 하드웨어의 개발, 판매, 유지보수	-
5. 줄(FILE)을 포함한 각종 공구, 기계류와 금속제품의 제조, 가공, 판매	-
6. 신재생에너지 분야와 관련된 사업의 개발, 제조, 판매업	-
7. 위 각호의 관련 상품 수입, 판매업	-
8. 부동산 임대업	-
9. 위 각호에 부대되는 일절의 사업	-

바. 그 밖에 경영활동과 관련된 중요한 사항의 발생내용

해당사항 없음

3. 자본금 변동사항

자본금 변동주이

(단위 : 원, 주)

종류	구분	제60기 (2024년말)	제59기 (2023년말)	제58기 (2022년말)
보통주	발행주식총수	21,000,000	21,000,000	21,000,000
	액면금액	500	500	500
	자본금	10,500,000,000	10,500,000,000	10,500,000,000
우선주	발행주식총수	-	-	-
	액면금액	-	-	-
	자본금	-	-	-
기타	발행주식총수	-	-	-
	액면금액	-	-	-
	자본금	-	-	-
합계	자본금	10,500,000,000	10,500,000,000	10,500,000,000

※ 당사는 최근 5년간 자본금 변동사항이 없습니다.

4. 주식의 총수 등

가. 주식의 총수 현황

(기준일 : 2024년 12월 31일) (단위 : 주, %)

구 분	주식의 종류			비고
	보통주	우선주	합계	
I. 발행할 주식의 총수	80,000,000	-	80,000,000	-
II. 현재까지 발행한 주식의 총수	21,000,000	-	21,000,000	-
III. 현재까지 감소한 주식의 총수	-	-	-	-
	1. 감자	-	-	-
	2. 이익소각	-	-	-
	3. 상환주식의 상환	-	-	-
	4. 기타	-	-	-
IV. 발행주식의 총수 (II-III)	21,000,000	-	21,000,000	-
V. 자기주식수	300,000	-	300,000	-
VI. 유통주식수 (IV-V)	20,700,000	-	20,700,000	-
VII. 자기주식 보유비율	1.43	-	1.43	-

나. 자기주식 취득 및 처분 현황

당사는 2007년 12월 5일부터 2008년 2월 22일까지 총 300,000주를 취득하였습니다
2024년 취득하거나 처분한 자기주식은 없으며, 2024년 12월 31일 본 보고서 작성 기준일
현재 보유하고 있는 자기주식은 총 300,000주입니다.

자기주식 취득 및 처분 현황

(기준일 : 2024년 12월 31일)

(단위 : 주)

취득방법			주식의 종류	기초수량	변동 수량			기말수량	비고	
					취득(+)	처분(-)	소각(-)			
배당 가능 이익 범위 이내 취득	직접 취득	장내 직접 취득	보통주	300,000	-	-	-	300,000	-	
			우선주	-	-	-	-	-		
		장외 직접 취득	보통주	-	-	-	-	-	-	
			우선주	-	-	-	-	-		
		공개매수	보통주	-	-	-	-	-	-	
			우선주	-	-	-	-	-		
		소계(a)	보통주	300,000	-	-	-	300,000	-	
			우선주	-	-	-	-	-		
	신탁 계약에 의 한 취득	수탁자 보유물량	보통주	-	-	-	-	-	-	
			우선주	-	-	-	-	-		
		현물보유물량	보통주	-	-	-	-	-	-	
			우선주	-	-	-	-	-		
		소계(b)	보통주	-	-	-	-	-	-	
			우선주	-	-	-	-	-		
		기타 취득(c)			보통주	-	-	-	-	-
					우선주	-	-	-	-	-
총 계(a+b+c)			보통주	300,000	-	-	-	300,000	-	
			우선주	-	-	-	-	-		

5. 정관에 관한 사항

사업보고서에 첨부된 정관의 최근 개정일은 2022년 03월 28일이며, 2025년 03월 21일 개최 예정인 제60기 정기주주총회 의안에는 정관 일부 변경 안건이 포함되어 있습니다.

가. 정관 변경 이력

정관변경일	해당주총명	주요변경사항	변경이유
2025년 03월 21일	제60기 정기주주총회	<ul style="list-style-type: none"> - 제2조(목적) 본 회사는 다음의 사업을 영위함을 목적으로 한다. 1) ~ 6) (현행과 동일) 7) 태양광 발전사업 및 전기 생산 판매업 8) (현행과 동일) 9) (현행과 동일) 10) (현행과 동일) 	- 신규사업 추진을 위한 사업목적 추가
2022년 03월 28일	제57기 정기주주총회	<ul style="list-style-type: none"> - 감사위원회 위원은 주주총회에서 이사를 선임한 후 선임된 이사 중에서 감사위원을 선임하여야 한다 감사위원회 위원 중 1명은 주주총회 결의로 다른 이사와 분리하여 감사위원회 위원이 되는 이사로 선임하여야 한다. - 감사위원회 위원의 선임은 출석한 주주의 의결권의 과반수로 하되 발행주식총수의 4분의 1이상의 수로 하여야 한다. 다만, 상법 제368조의4 제1항에 따라 전자적 방법으로 의결권을 행사할 수 있도록 한 경우에는 출석한 주주의 의결권의 과반수로써 감사위원회 위원의 선임결의할 수 있다. - 감사위원회 위원은 상법 제434조에 따른 주주총회의 결의로 해임할 수 있다. 이 경우 제4항 단서에 따른 감사위원회 위원은 이사와 감사위원회 위원의 지위를 모두 상실한다. - 감사위원회 위원의 선임과 해임에는 의결권 없는 주식을 제외한 발행주식총수의 100분의 3을 초과하는 수의 주식을 가진 주주는 그 초과하는 주식에 관하여 의결권을 행사하지 못한다. 	<ul style="list-style-type: none"> - 감사위원회 분리 선임(상법제542조 12 2항) - 감사위원회 위원 선임 및 해임 의결권 행사

* 최근 사업연도의 변경 내용을 포함하고 있으며, 향후 제60기 정기주주총회에서 부결되거나 수정이 발생한 경우 정정보고서를 통해 그 내용 및 사유 등을 반영할 예정입니다.

나. 사업목적 현황

구 분	사업목적	사업영위 여부
1	직선운동시스템 및 그 부품의 제조, 가공, 판매	영위
2	메카트로시스템 및 그 부품의 제조, 가공, 판매	영위
3	기타 정밀자동화 장치 및 그 부품의 제조, 가공, 판매	영위
4	전자상거래 및 인터넷 관련 소프트웨어 및 하드웨어의 개발, 판매, 유지 보수	영위
5	줄(FILE)을 포함한 각종 공구, 기계류와 금속제품의 제조, 가공, 판매	영위
6	신재생에너지 분야와 관련된 사업의 개발, 제조, 판매업	영위
7	태양광 발전사업 및 전기생산 판매업	미영위
8	위 각호의 관련 상품 수입, 판매업	영위
9	부동산 임대업	영위
10	위 각호에 부대되는 일절의 사업	영위

다. 사업목적 변경 내용

구분	변경일	사업목적	
		변경 전	변경 후
추가	2025년 03월 21일	-	7.태양광 발전사업 및 전기생산 판매업
수정	2025년 03월 21일	7.위 각호의 관련 상품 수입, 판매업	8.위 각호의 관련 상품 수입, 판매업
수정	2025년 03월 21일	8.부동산 임대업	9.부동산 임대업
수정	2025년 03월 21일	9.위 각호에 부대되는 일절의 사업	10.위 각호에 부대되는 일절의 사업

라. 변경 사유

당사는 친환경적 전력생산, 지속적인 환경규제에 따른 탄소배출 저감활동에 적극 참여해 지속가능경영 실천을 하고자 합니다.

또한, 제품 생산과정에서 발생하는 전력비용을 절감 또는 잉여 전력을 외부에 판매하여 추가 수익을 창출하고자 태양광 발전사업을 사업목적에 추가하였고 위 내용은 제60기 정기주주총회에서 결의 할 예정입니다.

마. 정관상 사업목적 추가 현황표

구 분	사업목적	추가일자
1	태양광 발전사업 및 전기생산 판매업	2025년 03월 21일

(1) 그 사업 분야(업종, 제품 및 서비스의 내용 등) 및 진출 목적

당사 소유의 공장에 태양광 패널을 설치하여 자체 생산 전력을 외부에 판매할 예정입니다.

(2) 시장의 주요 특성·규모 및 성장성

태양광 발전사업은 기후 변화에 대응하여 친환경적인 방식으로 전력을 생산하여 탄소배출량을 감축하고 에너지 비용을 절감할 수 있는 사업이며, RE100 시장 활성화에 따라 태양광 시장도 점차 성장할 것으로 예상합니다.

(3) 신규사업과 관련된 투자 및 예상 자금소요액(총 소요액, 연도별 소요액), 투자자금 조달원천, 예상투자회수기간

신규사업과 관련된 총 투자예상금액은 약 30억원이고 약 60%인 18억원은 저금리의 정부지원 자금을 지원 받아 약 4~5년내 투자금을 회수할 예정입니다.

(4) 사업 추진현황(조직 및 인력구성 현황, 연구개발활동 내역, 제품 및 서비스 개발 진척도 및 상용화 여부, 매출 발생여부 등)

추진팀과 운영팀 인원으로 구성하여 태양광발전 사업을 진행할 예정이며,구축 완료시 생산된 전력을 외부로 판매하고, 이에 따른 매출이 발생될 예정입니다.

(5) 기존 사업과의 연관성

해당사항 없음.

(6) 주요 위험

정부의 정책변화에 따라 태양광 시장이 축소될 가능성이 있지만, 당사는 탄소배출 저감활동 및 에너지비용 절감 목적으로 태양광 패널을 설치할 예정이므로 당사가 노출될 수 있는 주요 위험은 없습니다.

(7) 향후 추진계획

당사 소유의 공장에 태양광 패널 설치 예정입니다.

(8) 미추진 사유

해당사항 없음

II. 사업의 내용

1. 사업의 개요

당사의 리니어 모션 (Linear Motion System)은 고정도의 위치 제어를 실현하는 LM가이드, 볼나사, 볼스플라인 등의 직선 운동 제품군과 크로스 롤러 베어링 등의 회전운동 제품뿐만 아니라, 이러한 기계 요소 부품을 일체화한 액추에이터 및 모듈 제품군까지 포함합니다. 이 제품들은 반도체 제조 장치, 공작 기계, 산업용 로봇, 3D 프린터, 자동 창고, 수술용 로봇, 기차 및 항공기와 같은 운송 장치, 태양광 및 풍력 발전 장치 등 폭넓은 분야에서 활용되고 있습니다.

솔루션부문은 지속적인 혁신과 다양한 장비 적용 경험을 바탕으로 최적 설계를 실현하며, 로봇 기술의 초격차를 유지하고 있습니다. 고객 맞춤형 설계, 품질 관리, 양산을 통해 고도의 자동화와 정밀성이 요구되는 산업에서 경쟁력을 확보할 수 있도록 지원합니다.

주요 적용 분야로는 반도체, 디스플레이 장비, 스마트 팩토리 구축을 주요 적용 분야로 하고 있으며 데이터 이력 관리 시스템과 비전 검사 시스템을 통해 고객의 경쟁력 강화를 지원합니다.

이 시스템들은 설비, 공정, 인력을 유기적으로 연결하여 정보 무결성과 품질을 극대화합니다. 또한, 운영 환경, 데이터 수집 방식, 제조 시스템을 종합적으로 고려해 최적의 알고리즘을 설계 및 적용함으로써 고객의 스마트 팩토리 실현에 필요한 최적의 환경 구축에 기여합니다. 특히, 2차전지 산업에서도 이러한 기술을 활용하여 정밀성과 효율성을 제공합니다.

국외 종속회사는 해외 주요 고객사의 현장업무(셋업, 고객 지원(CS), 고도화)에서 발생하는 애로사항을 신속하고 효과적으로 대응하며, 이를 통해 업무의 연속성과 안정성을 확보하고 있습니다. 또한, 이러한 전문성을 바탕으로 추가 프로젝트 수주와 수출품 판매 채널의 확장에 주력하고 있습니다.

국내 종속회사는 AI, 빅데이터, 블록체인(ABB), 스마트팩토리, 로봇, 사물인터넷(IoT) 등 첨단 기술 분야의 유망 스타트업과 벤처기업에 투자하고 있습니다. 이를 통해 신산업을 창출하고, 스마트팩토리 및 산업용 로봇 개발 등 본사 사업과의 시너지를 극대화하고자 노력하고 있습니다.

아울러 혁신적인 스타트업의 성장을 지원하며, 기술 혁신이 시장에 빠르게 확산될 수 있도록 기여하고 있습니다.

순번	국내 종속회사	지분율	국외 종속회사	지분율
1	삼익매즈벤처스(주)	100%	MATZ AMERICA LLC	100%
2	ABB테크 1호 벤처투자조합	99.5%	MATZ(Nanjing) Automation Equipment Co., Ltd.	100%
3	-	-	MATZ POLAND SP. Z O.O	100%

사업의 개요에 포함되지 않은 세부사항 내용 등은 "II. 사업의 내용"의 2. 주요 제품 및 서비스에서 7. 기타 참고사항까지 참고 하시기 바랍니다.

2. 주요 제품 및 서비스

가. 주요 제품 등의 현황

(단위 : 백만원, %)

사업부문	매출 유형	품 목	구체적 용도	주요 상표등	매출액	(비율)
자동화기기 및 부품, 기타조립금속제품제조	제품	LM시스템	기계 및 설비부품	삼익	123,139	40.4
		메카트로시스템		삼익	134,024	44.0
		줄		삼익줄	2,866	1.0
	소 계			-	260,029	85.4
산업용 기계장비 및 관련용품 도소매	상품	기 타		-	44,378	14.6
	소 계			-	44,378	14.6
기 타	기타	임대, 운영수수료	-	-	19	0.0
	소 계		-	-	19	0.0
합 계			-	-	304,426	100.0

나. 주요 제품 등의 가격 변동추이

(단위 : 원)

품 목		제 60기	제 59기	제 58기
L M 가 이 드 (HSR25ASS+640L)PCS	국내	255,800	255,800	255,800
	수출	-	-	-
줄(철공용 평10")PCS(황목)	국내	9,400	8,100	8,100
	수출	-	-	-

- (1) 산출기준
- 1) LM가이드 및 줄의 가격은 PCS당 당기말 현재 정상 판매단가임.

(판매가격표에서 색인)

2) 여러 종류의 규격 중 대표 규격을 표시 하였음.

(2) 주요 가격변동원인

구 분	인 상 시 기	인 상 폭	인상 요인	비 고
LM가이드	2021.08.01	평균 10%	원부자재 인상에 따른 이익율 확보	국내생산품
LM가이드	2022.05.01	평균 10%	원부자재 인상에 따른 이익율 확보	수입제품
줄 류	2022.04.01	평균 15%	원자재 및 인건비 상승에 따른 조정	국내생산품
줄 류	2024.06.01	평균 16%	인건비 상승에 따른 조정	국내생산품

3. 원재료 및 생산설비

가. 주요 원재료 등의 현황

(단위 : 백만원, %)

사업부문	매입 유형	품 목	구체적용도	매입액	비율	비 고
자동화기기 및 부품, 기타조립금속제품제조	원재료	LM시스템	LM가이드 외	49,569	95.3%	THK 외
		메카트로시스템	메카트로	2,040	3.9%	THK 외
		줄	줄	395	0.8%	YAMAGUCHI 외
원재료 계				52,004	100.0%	-
자동화기기 및 부품	저장품	LM시스템	LM가이드 블록 외	1,985	100.0%	THK

나. 주요 원재료 등의 가격변동추이

(단위 : 원, ¥)

품 목		제 60기	제 59기	제 58기
LM가이드 (레일 HSR25-4000L(KR))	국내	57,545	57,545	57,545
	수입	-	-	-
LM가이드 (블록 HSR25C-3850L(DB))	국내	-	-	-
	수입	25,825	25,825	25,825
줄 (평 6")	국내	-	-	-
	수입	751	751	751

(1) 산출기준

- 1) LM가이드 및 줄의 원재료 단가는 각각 mm, Kg당 단가이며, 당기말 현재
당사 구입 단가임.
- 2) 여러 종류의 규격 중 대표규격을 표시했음.

(2) 주요 가격변동원인

- 1) LM가이드레일 국내 원재료는 국내외 원자재 수급 부족으로 인하여,
2022년도에 약 4.2%의 단가 인상이 있었습니다.
- 2) 줄 원재료는 2022년도에 원재료 가격상승 및 환율인상으로 약 36%의 단가
인상이 있었습니다.

다. 생산 및 설비에 관한 사항

(1) 생산능력 및 생산능력의 산출근거

1) 생산능력

사업부문	품 목	사업소	제60기	제 59기	제 58기
자동화기기 및 부품	LM시스템	테크노폴리스공장 외	6,500	6,500	6,500
	메카트로시스템	평택공장	140	140	140
	소 계		6,640	6,640	6,640
기타조립 금속제품	줄	다산공장	2,850	2,850	2,850
합 계			9,490	9,490	9,490

※ 정상 조업도 기준

※ 각 품목별 생산단위 중 주요품 생산단위로 환산 표시함

- LM시스템 : PCS
- 메카트로시스템 : SET
- 줄 : 개

2) 산출근거

구 분	LM시스템	메카트로시스템	줄
	테크노폴리스공장 외	평택공장	다산공장
① 당기 가 동 일 수	245일	245일	245일
② 월평균가동일수(① ÷ 12)	21일	21일	21일
③ 일 일 평 균 가 동 시 간	8시간	8시간	8시간
④ 일 일 최 대 생 산 능 력	6,500PCS	140SET	2,850개
⑤ 당기 생 산 능 력 (① × ④)	1,592,500PCS	34,300SET	698,250개

※ 정상 조업도 기준

(2) 생산실적 및 가동률

1) 생산실적

(단위 : 백만원)

사업부문	품 목	사업소	제60기	제59기	제58기
자동화기기 및 부품	LM시스템	테크노폴리스공장 외	103,720	114,704	139,637
	메카트로시스템	평택공장	122,123	105,265	113,561
	소 계		225,843	219,969	253,198
기타금속 조립제품	줄	다산공장	2,938	3,448	3,517
합 계			228,781	223,417	256,715

2) 당해 사업연도 가동률

(단위 : 시간, %)

사업소(사업부문)	연간 가동 가능시간	연간 실제 가동시간	평균가동률
LM시스템	1,960	2,152	110.0%
메카트로시스템	1,960	2,074	106.0%
줄	1,960	1,967	100.4%
합 계	5,880	6,193	105.3%

※ 당기 실제 가동시간은 정상조업(8시간) 및 실제 연장근무 시간을 포함한 시간으로 산출하였습니다.

(3) 생산설비의 현황

[자산항목 : 토지]

(단위 : m², 원)

사업소	소유 형태	소재지	구분	기초장부가액	당기 증감	당기 상각	당기 장부가액	비 고
본사공장	자가	대구 달서구 성서동로	29,984.00	9,565,296,190	-	-	9,565,296,190	*공시지가 @936,000
테크노폴리스공장	자가	대구 달성군 유가읍	43,717.40	14,610,707,820	-	-	14,610,707,820	@309,300
다산공장	자가	경북 고령군 다산면	6,611.70	515,842,600	-	-	515,842,600	@231,000
수원공장	자가	경기 용인 기흥 원고매로	3,956.00	1,236,849,020	-	-	1,236,849,020	@846,400
평택공장	자가	경기 평택 진위면	31,662.50	23,234,796,916	-	-	23,234,796,916	@995,300
달성공장	자가	대구 달성군 구지면	34,886.00	3,305,518,260	-	-	3,305,518,260	@316,200
강남센터	자가	서울 강남구 테헤란로	86.03	2,779,387,468	-	-	2,779,387,468	@65,040,000
부산영업소	자가	부산 사상구 대동로	34.80	57,722,424	-	-	57,722,424	@2,025,000
창원영업소	자가	경남 창원 성산구 상남로	37.43	111,501,710	-	-	111,501,710	@1,776,000
광주영업소	자가	광주 광산구 월계로	48.52	20,090,618	-	-	20,090,618	@1,770,000
대전영업소	자가	대전 유성구 테크노2로	93.39	26,673,000	-	-	26,673,000	@608,900
천안영업소	자가	충남 천안 서북구 변영로	32.03	168,986,530	-	-	168,986,530	@4,330,000
인천영업소	자가	인천 연수구 송도미래로	62.10	119,411,460	-	-	119,411,460	@1,293,000
울산영업소	자가	울산 북구 진장유흥로	251.58	226,811,023	-	-	226,811,023	@1,060,000
합 계				55,979,595,039	-	-	55,979,595,039	-

※사원임대아파트용지 외 ₩2,390,951,090--원은 당기 장부가액에서 제외되어 있음.

※매각예정비유동자산으로 분류한 성서2공장(대구 달서구 성서공단로 용지 10,119m²)
장부가액 ₩2,681,535,000-원은 매각을 완료 하였습니다.

※성서3공장(대구 달서구 성서공단북로 용지 6,616m²) 장부가액 ₩1,713,544,000-원은
투자부동산으로 재분류 하였습니다.

사업소	소유 형태	소재지	구분	기초장부가액	당기 증감	당기 상각	당기 장부가액	비 고
본사공장	자가	대구 달서구 성서동로	26,672.65	11,993,831,302	205,000,000	567,919,990	11,630,911,312	-
			-	1,351,000	-	600,000	751,000	
	소 계			11,995,182,302	205,000,000	568,519,990	11,631,662,312	
테크노폴리스공장	자가	대구 달성군 유가읍 금리	43,361.25	42,230,096,534	-	1,151,729,905	41,078,366,629	-
			-	395,000,000	-	20,000,000	375,000,000	
	소 계			42,625,096,534	-	1,171,729,905	41,453,366,629	
다산공장	자가	경북 고령군 다산면	3,221.00	574,744,884	-	28,201,889	546,542,995	-
			-	147,906,359	-	7,329,387	140,576,972	
	소 계			722,651,243	-	35,531,276	687,119,967	
수원공장	자가	경기 용인 기흥 원고매로	3,666.68	1,263,802,524	9,972,222	64,914,302	1,208,860,444	-
			-	1,000	-	-	1,000	
	소 계			1,263,803,524	9,972,222	64,914,302	1,208,861,444	
평택공장	자가	경기 평택 진위면 갈곶리	25,188.68	23,371,545,582	-	665,047,778	22,706,497,804	-
	소 계			23,371,545,582	-	665,047,778	22,706,497,804	-
달성공장	자가	대구 달성군 구지면	8,323.83	5,441,780,772	59,904,900	277,793,951	5,223,891,721	-
			-	69,594,424	-	10,184,550	59,409,874	
	소 계			5,511,375,196	59,904,900	287,978,501	5,283,301,595	
성서2공장	자가	대구 달서구 성서공단로	6,877.00	-	-	-	-	-
			-	2,000	-2,000	-	-	
	소 계			2,000	-2,000	-	-	
성서3공장	자가	대구 달서구 성서공단북로	7,989.27	-	-	-	-	-
			-	9,621,750	-	596,250	9,025,500	
	소 계			9,621,750	-	596,250	9,025,500	
강남센터	자가	서울 강남구 테헤란로	704.38	1,273,364,000	-	56,065,741	1,217,298,259	-
인천영업소	자가	인천 연수구 송도미래로	152.64	116,739,397	-	13,092,271	103,647,126	-
천안영업소	자가	충남 천안 서북구 번영로	148.50	89,511,168	-	12,941,374	76,569,794	-
대전영업소	자가	대전 유성구 테크노2로	223.40	93,695,843	-	15,835,917	77,859,926	-
광주영업소	자가	광주 광산구 월계로	262.08	32,311,743	-	6,685,190	25,626,553	-
창원영업소	자가	경남 창원 성산구 상남로	160.90	120,221,029	-	5,679,734	114,541,295	-
부산영업소	자가	부산 사상구 대동로	144.51	108,982,270	-	5,169,118	103,813,152	-
울산영업소	자가	울산 북구 진장유통로	154.05	211,817,758	-	17,486,169	194,331,589	-
합 계				87,545,921,339	274,875,122	2,927,273,516	84,893,522,945	-

※사원임대아파트 외 건축물, ₩2,724,050,939--원은 당기 장부가액에서 제외되어 있음

※매각예정비유동자산으로 분류한 성서2공장(대구 달서구 성서공단로 건물 6,877m²)

장부가액₩4,076,678,569-원은 (감가상각누계액₩2,591,243,192-원 포함)

매각을 완료 하였습니다.

※성서3공장(대구 달서구 성서공단북로 용지 7,989.27m²) 장부가액₩1,085,258,219-원은 투자부동산으로 재분류 하였습니다.

[자산항목 : 기계장치]

(단위 : 원)

사업소	소유 형태	소재지	구분	기초장부가액	당기 증감	당기 상각	당기 장부가액	비고
본사공장	자가	대구 달서구 성서동로	-	88,909,771	24,420,408,735	4,350,781,643	20,158,536,863	-
테크노폴리스공장	자가	대구 달성군 유가읍 금리	-	41,748,831,697	4,635,192,801	8,392,636,280	37,991,388,218	-
성서2공장	자가	대구 달서구 성서공단로	-	20,914,354,952	-20,914,354,952	-	-	-
성서3공장	자가	대구 달서구 성서공단북로	-	8,028,833	-	1,250,000	6,778,833	-
다산공장	자가	경북 고령군 다산면	-	71,006,897	-	22,396,917	48,609,980	-
평택공장	자가	경기 평택 진위면	-	414,028,340	484,992,000	159,246,701	739,773,639	-
합 계				63,245,160,490	8,626,238,584	12,926,311,541	58,945,087,533	-

※ 기계장치 당기 장부가액에 국고보조금 ₩408,859,388--원이 미포함되어 있음.

※ 당기 중 성서2공장에서 본사공장으로 사업장간 자산 이동 하였음.

[자산항목 : 차량운반구]

(단위 : 원)

사업소	소유 형태	소재지	구분	기초장부가액	당기 증감	당기 상각	당기 장부가액	비고
본사공장	자가	대구 달서구 성서동로	21대	288,544,677	2,000	89,080,812	199,465,865	-
테크노폴리스공장	자가	대구 달성군 유가읍 금리	6대	15,873,683	-	10,829,508	5,044,175	-
성서2공장	자가	대구 달서구 성서공단로	-	3,000	-3,000	-	-	-
다산공장	자가	경북 고령군 다산면	3대	10,080,350	-	5,039,175	5,041,175	-
평택공장	자가	경기 평택 진위면	9대	8,000	30,455,600	5,710,425	24,753,175	-
MATZ AMERICA, LLC	자가	OH 5256 Bethel Reed Park Columbus	2대	68,870,439	56,072,387	22,596,208	102,346,618	-
합 계			41대	383,380,149	86,526,987	133,256,128	336,651,008	-

※ 당기 중 성서2공장에서 본사공장으로 사업장간 자산 이동 하였음.

[자산항목 : 공구와기구]

(단위 : 원)

사업소	소유 형태	소재지	구분	기초장부가액	당기 증감	당기 상각	당기 장부가액	비고
본사공장	자가	대구 달서구 성서동로	-	152,593,333	50,011,000	86,644,833	115,959,500	-
테크노폴리스공장	자가	대구 달성군 유가읍 금리	-	729,836,510	287,999,000	354,081,969	663,753,541	-
성서2공장	자가	대구 달서구 성서공단로	-	42,510,000	-42,510,000	-	-	-
다산공장	자가	경북 고령군 다산면	-	6,000	-	-	6,000	-
평택공장	자가	경기 평택 진위면	-	56,863,750	-3,000	24,099,000	32,761,750	-
합 계				981,809,593	295,497,000	464,825,802	812,480,791	-

※ 당기 중 성서2공장에서 본사공장으로 사업장간 자산 이동 하였음.

사업소	소유 형태	소재지	구분	기초장부가액	당기 증감	당기 상각	당기 장부가액	비고
본사공장	자가	대구 달서구 성서동로	-	1,103,232,628	1,913,395,672	638,050,029	2,378,578,271	-
서울지점	자가	경기도 광명시 신기로	-	93,656,917	28,792,500	52,375,500	70,073,917	-
테크노폴리스공장	자가	대구 달성군 유가읍 금리	-	152,966,395	-2,017,000	100,132,833	50,816,562	-
성서2공장	자가	대구 달서구 성서공단로	-	97,212,172	-97,212,172	-	-	-
다산공장	자가	경북 고령군 다산면	-	1,742,375	-	828,375	914,000	-
평택공장	자가	경기 평택 진위면	-	75,088,165	265,993,541	42,649,896	298,431,810	-
달성공장	자가	대구 달성군 구지면	-	7,351,911	-	2,318,183	5,033,728	-
삼익매트벤처스㈜	자가	대구 동구 동대구로	-	12,993,002	2,077,998	5,092,198	9,978,802	-
합 계			-	1,544,243,565	2,111,030,539	841,447,014	2,813,827,090	-

※ 비품 당기 장부가액에 국고보조금 ₩2,241,237--원이 미포함되어 있음.

※ 당기 중 성서2공장에서 본사공장으로 사업장간 자산 이동 하였음.

라. 설비의 신설·매입 계획 등

(1) 진행중인 투자
해당사항 없음

(2) 향후 투자계획
해당사항 없음

4. 매출 및 수주상황

가. 매출실적

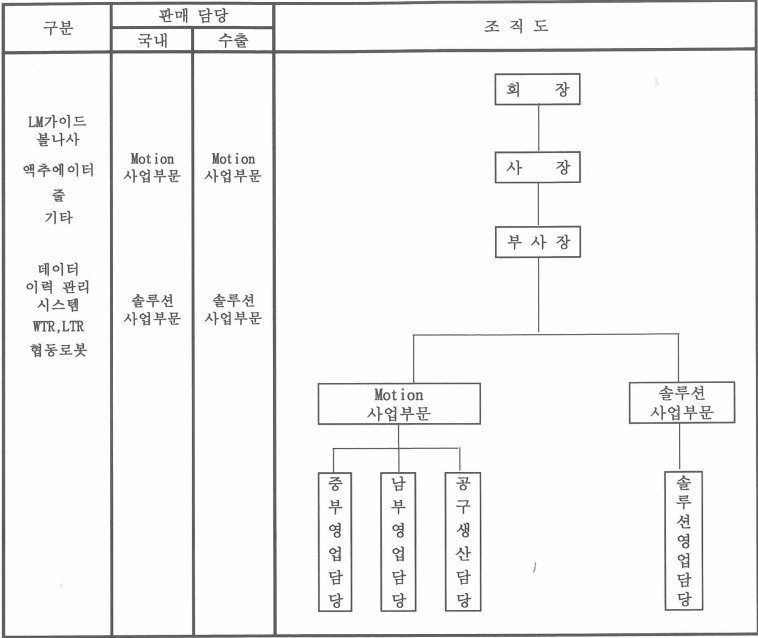
(단위 : 천원)

사 업 부 문	매출 유형	품 목		제 60기	제 59기	제 58기
자동화기기 및 부품	제품	LM시스템	수출	2,448,835	2,173,450	3,604,514
			내수	120,690,129	144,461,398	156,940,709
			합계	123,138,964	146,634,848	160,545,223
		메카트로 시스템	수출	58,832,330	31,146,765	30,900,842
			내수	75,191,915	84,383,891	105,006,778
			합계	134,024,245	115,530,656	135,907,620
기타 조립금속 제품	제품	줄	수출	697,587	1,145,473	1,154,367
			내수	2,167,895	2,012,657	2,331,973
			합계	2,865,482	3,158,130	3,486,340
산업용 기계장비 및 관련 도매업	상품	기 타	수출	2,049,959	2,284,605	2,923,488
			내수	42,328,319	48,032,235	36,271,260
			합계	44,378,278	50,316,840	39,194,748
기타	기타	임대 운영수수료	수출	-	-	-
			내수	19,090	-	-
			합계	19,090	-	-
합 계			수출	64,028,711	36,750,293	38,583,211
			내수	240,397,348	278,890,181	300,550,720
			합계	304,426,059	315,640,474	339,133,931

나. 판매경로 및 판매방법 등

(1) 판매조직 및 판매경로

(1)판매 조직



(2)판매 경로

품 목	국 내	수 출
Motion 부문		
솔루션 부문	삼성전자 등 79%	MASTER, LOCAL 21%
줄		
기타		

(2) 판매방법 및 조건

품 목	판 매 방 법	대금회수조건 외
LM시스템 메카트로시스템 줄 기 타	직판 및 대리점 판매	익월 20일내 15일~120일 어음 및 현금 수출은 L/C 및 T/T방식

(3) 판매전략

당사는 세계 최고수준의 공간과 동작의 가치 창조 기업이라는 비전을 달성하기 위하여 아래와 같은 판매전략을 추진하고 있습니다.

첫째, 품질 경쟁력 확보

고객만족을 위하여 다양한 환경에서 사용 가능한 제품 개발(볼리테이너 타입 외), 다양한 고객 요구 사항에 대응하기 위하여 단품(블록, 레일) 제품 생산에서 벗어나 로봇, 시스템 영역으로 제품 개발 확대, A/S 발생 시 즉각적인 대응 및 고품질 사전/사후 지원 서비스 제공을 통하여 고객가치를 향상 시켜 나가겠습니다.

둘째, 시장 경쟁력 확보

전국 영업 네트워크망을 활용한 고객니즈 신속 대응, 기술적 이슈에 대한 원인 파악 및 솔루션 제공, 지속적인 상·제품 발굴과 개발을 통한 판매품목수 확대, 다양한 자동화 전문 기업과 파트너십을 통한 판매품목을 다양화하여 고객에게 새롭고 차별화 가능한 가치를 제공하기 위하여 노력을 기울여 나가겠습니다.

셋째, 가격, 납기, 서비스 경쟁력 확보

제품 생산 공정의 고도화 및 원가절감을 통해 고객사에 합리적인 가격의 제품을 제공하기 위하여 노력하고 있으며 고객 요구 납기 정확도를 높이기 위하여 생산 CAPA 확대를 위한 설비 증설, 생산 설비 자동화, 차별화된 제품 서비스를 제공하기 위한 온, 오프라인 솔루션 제공 등으로 브랜드 인지도 상승을 통하여 고객만족도 향상을 더욱 증가 시켜 나가겠습니다.

넷째. 로봇 브랜드화 추구

삼익THK만의 특화된 로봇 서비스 공급 플랫폼을 구축하고 산업용 로봇,협동 로봇, 자율주행 로봇 등 다양한 분야에 활용 가능한 제품 라인업을 확보하여 경쟁력 있는 솔루션을 제공하고 있습니다.

이를 바탕으로 시장과 고객의 가치 창출에 기여하고 브랜드 인지도를 높이기 위해 지속적으로 노력 하겠습니다.

다. 수주상황

당사의 주생산품인 LM시스템, 줄은 재고판매이기 때문에 수주현황이 없습니다

5. 위험관리 및 파생거래

금융상품과 관련하여 연결실체는 신용위험, 유동성위험 및 시장위험에 노출되어 있습니다. 본 주석은 연결실체가 노출되어 있는 위의 위험에 대한 정보와 연결실체의 위험관리 목표, 정책, 위험 평가 및 관리 절차에 대해 공시하고 있습니다. 추가적인 계량적 정보에 대해서는 동 연결재무제표 전반에 걸쳐서 공시되어 있습니다.

가. 위험관리

위험관리체계

연결실체의 위험관리 체계를 구축하고 감독할 책임은 이사회에 있습니다. 이사회는 연결실체의 위험관리 정책을 개발하고 감독하는 업무를 수행하고 있습니다.

연결실체의 위험관리 정책은 연결실체가 직면한 위험을 식별 및 분석하고, 적절한 위험 한계치 및 통제를 설정하고, 위험이 한계치를 넘지 않도록 하기 위해 수립되었습니다. 위험관리 정책과 시스템은 시장 상황과 연결실체의 활동의 변경을 반영하기 위해 정기적으로 검토되고 있습니다. 연결실체는 훈련 및 관리기준, 절차를 통해 모든 종업원들이 자신의 역할과 의무를 이해할 수 있는 엄격하고 구조적인 통제환경을 구축하는 것을 목표로 하고 있습니다.

연결실체의 감사는 경영진이 연결실체의 위험관리 정책 및 절차의 준수여부를 어떻게 관리하는지 감독하고, 연결실체의 위험관리 체계가 적절한지 검토합니다.

나. 신용위험

신용위험이란 고객이나 거래상대방이 금융상품에 대한 계약상의 의무를 이행하지 않아 연결실체가 재무손실을 입을 위험을 의미합니다. 주로 거래처에 대한 매출채권에서 발생합니다.

(1) 신용위험에 대한 노출

금융자산의 장부금액은 신용위험에 대한 최대 노출정도를 나타냅니다. 연결실체는 현금및현금성자산을 신용등급이 우수한 금융기관에 예치하고 있어, 금융기관으로부터의 신용위험은 제한적입니다. 당기말과 전기말 현재 연결실체의 신용위험에 대한 최대노출정도는 다음과 같습니다.

(단위 : 원)		
구 분	제 60(당) 기말	제 59(전) 기말
현금및현금성자산(*)	32,351,332,543	34,647,408,132
매출채권및기타유동채권	85,195,903,397	82,615,896,621
기타유동금융자산	360,000,000	-
기타비유동금융자산	2,972,553,069	1,857,021,255
합 계	120,879,789,009	119,120,326,008

(*) 연결실체의 보유현금은 제외하였습니다.

당기말과 전기말 현재 매출채권및기타유동채권의 각 지역별 신용위험에 대한 최대노출정도는 다음과 같습니다.

(단위 : 원)		
구 분	제 60(당) 기말	제 59(전) 기말
국내	53,474,669,282	65,533,428,233
엔화 사용지역(일본)	163,212,565	177,933,191
달러화 사용지역(중국 등)	17,395,292,883	12,932,090,952
유로화 사용지역(독일 등)	14,125,365,775	3,945,340,208
위안화 사용지역(중국 등)	1,636,756	1,233,128
폴란드화 사용지역(폴란드)	35,726,136	25,870,909
합 계	85,195,903,397	82,615,896,621

(2) 매출채권및기타유동채권의 연령분석

당기말과 전기말 현재 매출채권및기타유동채권의 손상전 금액과 손상된 금액의 연령분석은 다음과 같습니다.

(단위 : 원)				
채권연령	제 60(당) 기말		제 59(전) 기말	
	채권잔액 (손상전)	손상된 금액	채권잔액 (손상전)	손상된 금액
만기일 미도래	54,879,789,166	68,402,476	64,161,788,276	97,616,058
3개월이내	14,055,547,522	54,201,124	9,585,369,849	110,995,029
6개월이내	4,464,727,283	150,694,313	2,658,609,375	168,058,594
9개월이내	7,642,911,083	318,571,917	1,832,786,000	293,510,629
12개월이내	2,076,621,726	329,082,384	1,450,383,357	68,747,610
12개월초과	3,007,991,006	10,732,175	3,671,413,362	5,525,678
합 계	86,127,587,786	931,684,389	83,360,350,219	744,453,598

당기와 전기 중 매출채권및기타유동채권에 대한 손실충당금의 변동내역은 다음과 같습니다.

(단위 : 원)		
구 분	제 60(당) 기	제 59(전) 기
기초금액	744,453,598	427,259,756
대손상각비(대손충당금환입)	282,218,321	317,193,842
제각액	(94,987,530)	-
기말금액	931,684,389	744,453,598

매출채권및기타유동채권의 대손충당금은 연결실체가 자산금액을 회수할 수 없다는 것을 확신하기 전까지 손상차손을 기록하기 위하여 사용됩니다. 연결실체가 자산을 회수할 수 없다고 결정하면, 대손충당금은 매출채권및기타유동채권과 상계제거됩니다.

다. 유동성위험

유동성위험이란 연결실체가 금융부채에 관련된 의무를 충족하는 데 어려움을 겪게 될 위험을 의미합니다. 연결실체의 유동성 관리방법은 재무적으로 어려운 상황에서도 받아들일 수 없는 손실이 발생하거나, 연결실체의 평판에 손상을 입힐 위험 없이, 만기일에 부채를 상환할 수 있는 충분한 유동성을 유지하도록 하는 것입니다.

연결실체는 유동성위험을 관리하기 위하여 단기 및 중장기 자금관리계획을 수립하고 현금유출예산과 실제 현금유출액을 지속적으로 분석, 검토하고 있습니다. 연결실체의 경영진은 영업활동현금흐름과 금융자산의 현금유입으로 금융부채를 상환가능하다고 판단하고 있습니다.

당기말 및 전기말 현재 금융부채의 계약상 만기는 다음과 같습니다. 금액은 이자지급액과 상계약정의 효과는 포함하지 않았습니다.

① 제 60(당) 기말

(원화단위 : 원)								
구 분	원화금액	외화금액	계약상 현금흐름	6개월 이내	6-12개월	1-2년	3-5년	5년 이후
매입채무및 기타유동채무	26,183,210,570	-	(26,183,210,570)	(26,183,210,570)	-	-	-	-
	15,578,097,475	JPY 1,663,473,590	(15,578,097,475)	(15,578,097,475)	-	-	-	-
	110,020,680	USD 74,844	(110,020,680)	(110,020,680)	-	-	-	-
	160,345,434	EUR 104,888	(160,345,434)	(160,345,434)	-	-	-	-
	8,255,677	CAD 8,063	(8,255,677)	(8,255,677)	-	-	-	-
담보부 차입금	119,500,000,000	-	(123,189,247,916)	(69,865,489,583)	(39,978,958,333)	(7,650,037,500)	(5,694,762,500)	-
무담보 차입금	58,500,000,000	-	(60,198,041,666)	(29,368,208,333)	(30,829,833,333)	-	-	-
	18,729,600,000	JPY 2,000,000,000	(18,744,583,680)	(18,744,583,680)	-	-	-	-
기타유동금융부채	8,119,297,954	-	(8,346,325,397)	(7,620,884,345)	(725,441,052)	-	-	-
기타비유동금융부채	4,178,232,480	-	(4,505,066,872)	-	-	(1,374,697,604)	(3,130,369,268)	-
합 계	251,067,060,270	JPY 3,663,473,590	(257,023,195,367)	(167,639,095,777)	(71,534,232,718)	(9,024,735,104)	(8,825,131,768)	-
		USD 74,844						
		EUR 104,888						
		CAD 8,063						

② 제 59(전) 기말

(원화단위 : 원)								
구 분	원화금액	외화금액	계약상 현금흐름	6개월 이내	6-12개월	1-2년	3-5년	5년 이후
매입채무및 기타유동채무	24,875,146,244	-	(24,875,146,244)	(24,875,146,244)	-	-	-	-
	14,668,759,455	JPY 1,607,253,463	(14,668,759,455)	(14,668,759,455)	-	-	-	-
	99,284,058	USD 77,000	(99,284,058)	(99,284,058)	-	-	-	-
	46,495,421	EUR 32,592	(46,495,421)	(46,495,421)	-	-	-	-
	47,514	CAD 49	(47,514)	(47,514)	-	-	-	-
담보부 차입금	148,400,000,000	-	(154,766,272,876)	(78,943,308,493)	(41,992,473,219)	(20,781,081,575)	(13,049,409,589)	-
무담보 차입금	60,000,000,000	-	(61,271,155,342)	(36,136,551,232)	(25,134,604,110)	-	-	-
	4,563,300,000	JPY 500,000,000	(4,566,144,749)	(4,566,144,749)	-	-	-	-
기타유동금융부채	9,899,930,712	-	(9,952,107,087)	(9,701,332,887)	(250,774,200)	-	-	-
기타비유동금융부채	1,466,734,387	-	(1,518,915,800)	-	-	(498,548,400)	(1,020,367,400)	-
합 계	264,019,697,791	JPY 2,107,253,463	(271,764,328,546)	(169,037,070,053)	(67,377,851,529)	(21,279,629,975)	(14,069,776,989)	-
		USD 77,000						
		EUR 32,592						
		CAD 49						

라. 시장위험

시장위험이란 시장가격의 변동으로 인하여 금융상품의 공정가치나 미래현금흐름이 변동할 위험을 의미합니다. 시장가격 관리의 목적은 수익은 최적화하는 반면 수용가능한 한계 이내로 시장위험 노출을 관리 및 통제하는 것입니다.

(1) 환위험

① 당기말과 전기말 현재 연결실체의 환위험에 대한 노출정도는 다음과 같습니다.

1) 제 60(당) 기말

(단위 : 원)					
구 분	JPY	USD	EUR	CAD	합 계
현금및현금성자산	2,758,833,407	436,266,865	236,982,823	-	3,432,083,095
매출채권및기타유동채권	167,422,510	17,269,098,816	14,125,365,775	-	31,561,887,101
무담보부 차입금	(18,729,600,000)	-	-	-	(18,729,600,000)
매입채무및기타유동채무	(15,578,097,475)	(110,020,680)	(160,345,434)	(8,255,677)	(15,856,719,266)
재무상태표상 총액 및 순노출	(31,381,441,558)	17,595,345,001	14,202,003,164	(8,255,677)	407,650,930

2) 제 59(전) 기말

(단위 : 원)						
구 분	JPY	USD	EUR	CAD	PLN	합 계
현금및현금성자산	3,442,633,898	6,704,067,356	1,542,216,946	-	-	11,688,918,200
매출채권및기타유동채권	181,229,552	12,875,274,224	3,757,035,112	-	16,037,991	16,829,576,879
무담보부 차입금	(4,563,300,000)	-	-	-	-	(4,563,300,000)
매입채무및기타유동채무	(14,668,759,455)	(99,284,058)	(46,495,421)	(47,514)	-	(14,814,586,448)
재무상태표상 총액 및 순노출	(15,608,196,005)	19,480,057,522	5,252,756,637	(47,514)	16,037,991	9,140,608,631

3) 당기와 전기에 적용된 환율은 다음과 같습니다.

구 분	평균환율		기말환율	
	제 60(당) 기	제 59(전) 기	제 60(당) 기말	제 59(전) 기말
JPY	9.0036	9.3124	9.3648	9.1266
USD	1,363.98	1,305.41	1,470.00	1,289.40
EUR	1,475.05	1,412.36	1,528.73	1,426.59
CAD	995.49	967.38	1,023.96	974.64
PLN	342.57	311.45	357.33	329.11

② 민감도분석

당기말과 전기말 현재 원화의 JPY, USD, EUR, CAD, PLN 대비 환율이 높았다면 연결실체의 자본과 손익은 감소하였을 것입니다. 이와 같은 분석은 연결실체가 각 기말에 합리적으로 가능하다고 판단하는 정도의 변동을 가정한 것입니다. 또한, 민감도 분석시에는이자율과 같은 다른 변수는 변동하지 않는다고 가정하였습니다. 전기에도동일한 방법으로 분석하였으나, 합리적으로 가능하다고 판단되는 환율변동의 정도는 다릅니다. 구체적인 자본 및 손익의 변동금액(법인세 반영전)은 다음과 같습니다.

(단위 : 원)				
구 분	제 60(당) 기말		제 59(전) 기말	
	자본(세전)	손익(세전)	자본(세전)	손익(세전)
JPY 10% 상승	(3,138,144,156)	(3,138,144,156)	(1,560,819,601)	(1,560,819,601)
USD 10% 상승	1,759,534,500	1,759,534,500	1,948,005,752	1,948,005,752
EUR 10% 상승	1,420,200,316	1,420,200,316	525,275,664	525,275,664
CAD 10% 상승	(825,568)	(825,568)	(4,751)	(4,751)
PLN 10% 상승	-	-	1,603,799	1,603,799

당기말 현재 위에 제시된 통화에 비하여 원화의 환율이 하락하는 경우, 다른 변수가 동일하다면 위에 제시된 것과 반대의 효과가 발생할 것입니다.

(2) 이자율위험

① 당기말과 전기말 현재 연결실체가 보유하고 있는 이자부 금융상품의 장부금액은 다음과 같습니다.

(단위 : 원)		
구 분	제 60(당) 기말	제 59(전) 기말
고정이자율		
금융부채	(18,729,600,000)	(4,563,300,000)
변동이자율		
금융부채	(178,000,000,000)	(208,400,000,000)

② 변동이자율 금융상품의 현금흐름 민감도 분석

당기말 현재 이자율이 100베이스포인트 변동한다면, 자본과 손익은 증가 또는 감소하였을 것입니다. 이 분석은 환율과 같은 다른 변수는 변동하지 않는다고 가정하며, 전기에도 동일한 방법으로 분석하였습니다. 당기말과 전기말 현재 구체적인 자본 및 손익의 변동금액(법인세 반영전)은 다음과 같습니다.

(단위 : 원)				
내역	손익(세전)		자본(세전)	
	100bp 상승	100bp 하락	100bp 상승	100bp 하락
제 60(당) 기말				
변동이자율 금융상품	(1,780,000,000)	1,780,000,000	(1,780,000,000)	1,780,000,000
현금흐름민감도(순액)	(1,780,000,000)	1,780,000,000	(1,780,000,000)	1,780,000,000
제 59(전) 기말				
변동이자율 금융상품	(2,084,000,000)	2,084,000,000	(2,084,000,000)	2,084,000,000
현금흐름민감도(순액)	(2,084,000,000)	2,084,000,000	(2,084,000,000)	2,084,000,000

마. 자본관리

연결실체의 자본관리 정책은 투자자와 채권자, 시장의 신뢰 및 사업의 향후 발전을 위해 건전한 자본을 유지하는 것입니다. 경영진은 보통주 주주에 대한 배당의 수준과 자본수익률을 감독하고 있습니다.

연결실체는 더 많은 차입으로 더 높은 수익률을 얻는 것과 건전한 재무상태간의 균형을 유지하기 위해 노력하고 있습니다.

연결실체의 당기와 전기의 연환산 자본수익률은 각각 0.76% 및 (-) 0.88% 입니다.

당기와 전기의 이자부 차입금의 가중평균이자율은 각각 4.00% 및 4.86%입니다.

연결실체는 조정된 자본과 조정된 부채의 비율을 사용하여 자본을 감독하고 있습니다. 연결실체의 당기말과 전기말 현재 조정부채비율은 다음과 같습니다.

(단위 : 원)		
구 분	제 60(당) 기말	제 59(전) 기말
부채총계	264,770,756,288	270,907,976,513
차감: 현금및현금성자산	(32,378,214,108)	(34,675,365,868)
조정 부채	232,392,542,180	236,232,610,645
자본총계	198,828,649,589	202,697,984,880
조정 자본	198,828,649,589	202,697,984,880
조정 부채비율	116.88%	116.54%

바. 파생상품 등에 관한 사항

(1) 파생상품 계약 체결 현황

1	거래은행	(주)아이엠뱅크성서공단영업부
2	약정과목	선물환
3	약정목적	환리스크 관리
4	약정한도	일본국법화일십억엔정(¥1,000,000,000)
5	약정금액	일본국법화이억엔정(¥200,000,000)
6	약정기간	2024년 4월 21일 ~ 2025년 4월 21일

(2) 파생상품 손익 내역

(단위: 백만원)

구분	제 60(당)기	비고
당기손익-공정가치 금융자산거래이익	270	-
(파생상품거래이익)		-
당기손익-공정가치 금융자산평가이익	43	-
(파생상품평가이익)		-
당기손익-공정가치 금융자산거래손실	262	-
(파생상품거래손실)		-
당기손익-공정가치 금융자산평가손실	-	-
(파생상품평가손실)		-

6. 주요계약 및 연구개발활동

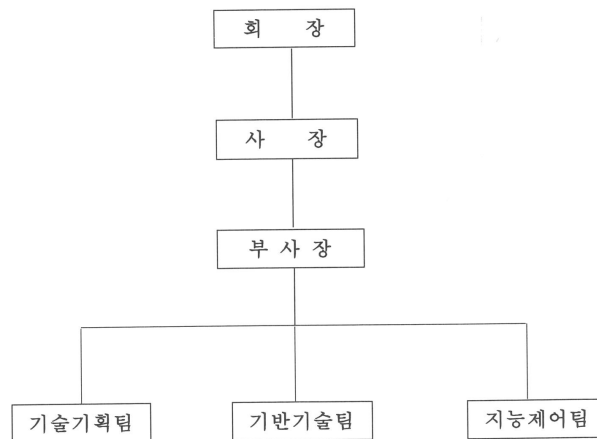
가. 경영상의 주요계약 등

계약상대방	체결일자	기 간	계약상의 주요내용	대금수수방법	목적 및 내용
THK(주)	2007.1.1	2025.12.31	순매출액 ×2% 로열티 지급	매반기 지불	기술도입계약 (LM가이드, 볼나사)

나. 연구개발활동

(1) 연구개발 담당조직

삼익 THK주식회사 R&D센터



연구소 조직도(2024.12.31)

(2) 연구개발비용

(단위 : 원)

과 목		제 60기	제 59기	제 58기	비 고
인 건 비		1,561,273,945	2,294,967,355	2,512,617,748	-
감 가 상 각 비		164,690,715	225,006,513	186,321,019	-
위 탁 용 역 비		18,947,520	56,000,000	224,000,000	-
기 타		880,591,956	893,656,139	1,272,300,370	-
연구개발비용 계		2,625,504,136	3,469,630,007	4,195,239,137	-
정부보조금		(123,001,647)	(438,514,577)	(900,585,949)	-
회계처리	판매비와 관리비	1,678,954,656	1,576,942,061	1,152,011,312	-
	제조경비	823,547,833	1,454,173,369	2,142,641,876	-
연구개발비 / 매출액 비율 [연구개발비용계÷당기매출액×100]		0.9%	1.1%	1.2%	-

(3) 연구개발 실적

과 제 명	연구기간	개 요	비 고
LM가이드용 KZ씰 확대개발	15.07 - 15.11	LM시스템 제품의 다양한 윤활 옵션 제공을 통한 시장의 확대	(자체)
볼나사용 고체윤활씰 개발	15.01 - 15.12	볼나사 제품의 다양한 윤활 옵션 제공을 통한 경쟁력 향상	(자체)
스피드가이드 개발	15.01 - 16.07	스피드가이드 OUT SIDE TYPE 및 AL롤러가이드 개발	(자체)
LM가이드용 클램프 개발	16.01 - 16.09	전동/수동 클램프개발	(자체)
볼나사용 고체윤활씰 확대 개발	16.02 - 16.09	볼나사 제품의 사용환경과 장비특성에 적합한 고체 윤활씰 개발	(자체)
일체형 LM가이드 개발	16.01 - 16.12	스케일 일체형 LM가이드 개발 및 사용가능	(자체)
2016년도 지역특화(주력)산업육성사업	16.03 - 17.02	정밀성형공정을 이용한 자동차 DCT용 볼스크류 개발	(재)대구기계부품연구원
특주형 볼나사 개발	16.01 - 17.06	자동차핵심부품시장 신규참여 및 매출확대	(자체)
파티클측정용 클린챔버개발	17.01 - 17.04	물질안전확보그리스(M.S.S.G)신뢰성평가용	(자체)
전동식자동교정기 운영소프트웨어개발	17.04 - 17.04	전동식 서보실린더 적용으로 인한 능력고도화로 매출증대	(자체)
볼나사용 고체윤활씰 형변 확대개발	17.04 - 17.08	사용환경과 장비 특성에 적합한 고체윤활씰 개발 맞춤형서비스 제공	(자체)
LM블록가공 공정자동화	17.01 - 17.12	LM블록 가공공정고도화로 원가절감 및 스마트팩토리 대응체계구축	(자체)
볼나사 KZ씰용 박막씰 개발	17.02 - 17.12	KZ씰 외부에 장착할 수 있는 박막씰 개발	(자체)
FA용 전동액추에이터 개발	17.03 - 18.12	DC 모터적용 100kg급 전동액추에이터	(자체)
품질안전확보 그리스확대개발	18.04 - 18.12	AFE-CA그리스와 동등 이상의 윤활성능 및 저발진성능 그리스 개발	(자체)
나사구동계부하모니터링시스템 개발	18.04 - 18.12	볼나사 및 리드나사구동계의 축방향하중측정제품 및 기술확보	(자체)
KZ-SEAL 사용기한 평가	18.04 - 19.03	KZ-SEAL의 생산품의 보관,품질,관리 등 개선지침	(자체)
LM가이드 상대진단 알고리즘 개발	18.07 - 19.03	LM가이드 고장감지장치 개발	(자체)
LM블록흡연착기 개발	18.03- 19.06	범용 MCT를 이용한 블록흡연착기 개발	(자체)
공구부하모니터링시스템 적용성 검토	19.01 - 19.06	공구부하모니터링을 통한 톨 파손 감지 및 공구점검으로 생산성 향상	(자체)
볼나사용전조너트 조립공정 자동화	19.03 - 19.12	전조너트 2형변3타입에 대하여 조립공정 자동화	(자체)
장비상태 모니터링 장치개발	19.07 - 19.12	장비 구동상태 모니터링을 위한 데이터 수집장치 양산품 개발	(자체)
전동그리퍼 개발	19.07 - 20.05	힘,위치,속도제어가 가능한 전동그리퍼 개발	(자체)
Robotic 스마트화제작지원사업	20.05 - 20.10	로봇산업 가치사슬 확장 및 상생시스템 구축산업	(정부과제 연계)
불선정 자동화시스템	20.07 - 21.01	조립공정 불선정 자동화시스템	(자체)

스마트공장구축 및 고도화사업	20.10 - 21.04	생산성향상 및 실시간 생산량 파악 MES고도화	(정부과제 연계)
로봇활용 제조혁신 지원사업	22.05 - 22.11	LM블록 조립공정 로봇자동화(SR15 LM블록 조립장치)	(정부과제 연계)
고하중, 고정밀 롤러 가이드 개발	21.04 - 22.12	SP급 리니어 롤러 가이드 국산화 개발	(정부과제 연계)
지역대표중견기업 육성 지원사업	22.08 - 22.12	3D 시뮬레이션 프로그램 도입 및 공정분석	(정부과제 연계)
SP급 고정도 Linear Motion Guide 제작을 위한 정밀 연삭장비 핵심기술 개발	21.04 - 23.12	SP급 연삭 장비 국산화 및 연삭 기술 개발	(정부과제 연계)
LTR용 5L제어기 요소품 개발	22.07 - 23.12	LTR용 SRC-5L제어기의 요소품 개발을 위해 BSD CONTROL BOARD와 FPGA Encoder Test IF BOARD 개발	(자체)
미래성장동력개발-디스플레이 혁신공정 플랫폼 구축 기술 개발 사업	20.04 - 24.12	잉크젯 기술을 적용한 300PPI급 OLED 인쇄장비 및 공정기술개발	(정부과제 연계)

7. 기타 참고사항

가. 사업의 개요

(1) 산업의 특성

[MOTION 부문]은 세계 최초로 LM가이드를 개발한 일본 THK사와의 합작 및 기술 도입 계약을 통해 LM System 제품군을 국산화하여 고객에게 공급하고 있습니다.

당사의 **LM System 제품군**은 기계의 고정밀화, 고속화, 고강성화 및 유지보수가 필요 없는 특성을 실현하여 반도체 제조장비, 디스플레이 제조장비, 의료 기기, 자동차 생산라인, 공작 기계, 산업용 로봇, 물류 자동화 장치 등 다양한 산업에서 필수적인 역할을 합니다.

특히 높은 하중용량과 내구성을 제공하여 제품 수명이 길고, 유지보수 비용을 절감할 수 있는 장점을 보유하고 있습니다. 지속적인 연구개발을 통해 다양한 제품과 솔루션을 공급하기 위한 노력을 기울이고 있습니다.

당사의 **주력 제품인 LM가이드**는 선형 운동 분야에서 독보적인 기술을 바탕으로 고객의 생산성과 신뢰성을 극대화할 수 있는 제품입니다.

LM가이드의 블록과 레일 사이에 구름운동(Rolling Motion)을 구현하여 마찰 저항을 획기적으로 줄여 부드럽고 효율적인 움직임을 가능하게 합니다.

블록 내부 강구의 접촉 구조는 서큘러 아크 홈 구조(Circular Arc Groove Design)를 적용하여 상하, 좌우 모든 방향에서 하중을 균등하게 분산시켜, 설치 방향에 상관없이 일관된 안정성과 성능을 제공합니다. 또한, LM가이드 장착면의 오차를 흡수하여 부드럽고 일관된 움직임을 유지할 수 있습니다. 특히 기술인 리테이너 방식 구조를 채택하여 LM가이드 내부 강구의 충격을 방지하고 마찰을 줄여 저소음과 안정된 동작을 구현합니다.

이는 고속 이동과 정밀 제어에 최적화되어 반도체 제조장비, 디스플레이 제조장비 등 정밀성과 신뢰성이 중요한 분야에서 특히 강점을 발휘합니다.

당사의 **볼나사**는 모터의 회전 운동을 선형 운동으로 변환하거나 반대로 변환할 수 있는 부품으로, 다양한 산업용 기계에 필수적으로 사용됩니다.

주요 특징은 강구의 구름운동(Rolling Motion)을 통해 마찰력을 최소화하여 일반 미끄럼 나사 대비 구동 토크가 낮고, 구동 효율이 동일한 조건에서 약 3배 이상 높은 성능을 제공합니다. 이로 인해 부드럽고 일관된 움직임을 구현하며, 고속·고하중 조건에서도 안정성을 유지하여 유지보수 비용을 절감할 수 있습니다. 또한 정밀한 연삭 기술로 생산되어 표면조도와 경도가 뛰어나 내마모성이 우수하며, 특허 기술인 리테이너 방식을 채택해 저소음과 안정된 동작을 실현합니다. 이 제품은 반도체 제조장비산업용 로봇, 의료기기 등 정밀한 움직임이 필요한 분야에 널리 사용됩니다.

[SOLUTION 부문]은 축적된 **메카트로시스템** 기술을 기반으로

LCD Panel 및 반도체 Wafer 이송용 LTR (LCD Transfer Robot)

WTR(Wafer Transfer Robot), 스카라 로봇, 다관절 로봇 등 다양한 산업용 로봇을 제작·공급하여 고객의 다양한 요구에 종합적으로 대응하고 있습니다.

데이터 이력 관리 시스템은 생산 제품의 검사, 계측, 설비 데이터를 효율적으로 관리하며, 추적성(Traceability)과 정합성(Consistency)을 제공합니다. 공정마다 ID를 부여하고 이를 식별하여 데이터를 수집하며, 주요 설비에서 데이터를 매칭하여 생산 이력 관리에 활용합니다. 이를 통해 생산 공정별 실시간 데이터 관리와 분석이 가능하며, 제품 불량 유출로 인한 리스크 최소화, 품질 개선, 생산성 향상에 기여하고 있습니다.

협동로봇은 높은 생산성과 안정성, 유연성을 갖춘 로봇으로, 빠른 설치와 누구나 손쉽게 프로그래밍할 수 있는 장점을 제공합니다. 사람과 협력하여 작업자의 효율을 높이고, 일관성과 고정밀도가 요구되는 작업을 수행하며, 균일한 품질 유지와 생산성 향상에 기여합니다.

스마트 솔루션 및 공정 혁신로봇, 장비, 시스템과 더불어 고객사에 최적화된 맞춤형 스마트 솔루션을 제공하여 산업 현장을 자동화하고, 스마트 팩토리 구축을 선도하고 있습니다. 다양한 산업 분야에서 축적된 정밀 설계 노하우를 바탕으로 스마트 팩토리에 최적화된 로봇 및 자동화 솔루션, 신속한 대응 시스템을 통해 공정 혁신과 효율성을 극대화합니다.

(2) 산업의 성장성

LM System과 메카트로 시스템은 고정밀도와 고효율성을 요구하는 산업에서 필수적인 부품으로 자리 잡고 있습니다.

이들 제품은 반도체, LED, FPD(Flat Panel Display), IT 산업, 자동차, 조선, 공작기계 등 기존 주요 산업 설비 투자 분야뿐만 아니라, 2차전지, 태양광 에너지, 신재생 에너지, 헬스·의료기기, 유비쿼터스 기술, 면진 건축 등으로 시장 범위를 확장하고 있습니다.

전 세계적으로 제조업의 디지털화가 빠르게 진행되고 있으며, COVID-19 팬데믹 이후생산 및 공급망 관리의 효율성을 높이기 위해 많은 기업이 디지털 전환에 집중하고 있습니다. 이로 인해 스마트 팩토리 도입이 가속화되고 있으며, 이는 더 이상 대기업만의 전유물이 아니라 중소기업으로도 확산되고 있습니다. 스마트 팩토리는 제조업의 미래를 변화시키는 핵심 기술로 평가받고 있으며, 향후 몇 년간 시장이 빠르게 성장할 것으로 기대됩니다.

(3) 경기변동의 특성

당사의 취급품목은 산업경기의 흐름에 따라 매출이 크게 영향을 받습니다.

특히, 산업 설비 투자의 증감이 매출 변동의 주요 요인이며, 2차전지, 반도체, FPD (Flat Panel Display) 등 IT 산업과 자동차, 조선 등 주요 장치산업의 경기와 성장성에 따라 매출에 직접적인 영향을 받습니다.

(4) 경쟁요소

당사는 시장의 니즈를 충족하는 고정밀 제품을 고효율·저비용으로 생산하며, 국내 생산 기반을 통해 원가 및 납기 경쟁력을 확보하고 있습니다.

전국 10여 거점도시에 14개 영업팀과 44개 대리점을 운영하며, 연간 약 2,000여 거래처와의 협력을 통해 경쟁사 대비 우수한 유통망과 고객 접근성을 보유하고 있습니다.

경쟁사들이 가격경쟁에 주력하는 반면, 당사는 품질, 납기, 공급 측면에서 비교 우위를 유지하고 있으며, 이를 강화하기 위해 영업·마케팅 활동, 서비스 차별화, 가격경쟁력 확보, 납기 대응력 향상, 홍보 강화 등 다각적인 전략을 실행하고 있습니다.

또한, LM시스템 기술자료 및 지원은

별도 홈페이지(<http://www.e-lmsystem.co.kr>)를 통해 제공하고 있으며,

설계 단계에서 당사 기술진이 직접 참여하여 높은 기술 경쟁력을 유지하며 고객 신뢰를 강화하고 있습니다.

(5) 자원 조달상의 특성

당사의 주요 제품인 LM가이드는 특수 합금강을 원소재로 하며, 일본에서

수입한 소재를 주로 사용하고 엔화(¥)로 결제하고 있습니다. 2003년 원소재 국산화에 성공한 이후, 다양한 형번에 국산 소재를 적용하고 있으며, 이를 지속적으로 확대해 나가고 있습니다.

나. 회사의 현황

(1) 영업개황 및 사업부문의 구분

(가) 영업개황

당사는 어려운 경제 여건과 위기 속에서도 내실을 다지고, 회사의 지속적인 성장을 위해 2024년도 경영방침을 "매출과 이익을 넘어선 회사의 질적 성장" 으로 정하고 아래의 세가지 전략과제를 정하여 적극적으로 추진하였습니다.

- 1) 목표지향 조직문화의 확산
- 2) 변화대응 비즈니스 모델로 진화
- 3) 매력 있는 회사 브랜드 구축

(나) 공시대상 사업부문의 구분

- 1) 한국표준산업분류 : 볼베어링 및 롤러베어링 제조업(29141)
- 2) 주요제품의 명칭 : LM시스템, 메카트로시스템, 줄, 기타 상품

(단위 : 천PCS, 천SET, 천개, 백만원, %)

품 목	수 량			금 액			매출액
	제60기	제59기	증감율	제60기	제59기	증감율	비율
LM시스템	1,927	2,742	-29.7%	123,139	146,635	-16.0%	40.4%
메카트로시스템	20	18	11.1%	134,024	115,531	16.0%	44.0%
줄	508	631	-19.5%	2,866	3,158	-9.2%	1.0%
기타 상품	6,658	10,081	-34.0%	44,378	50,316	-11.8%	14.6%
기타 (임대,운영수수료)	-	-	-	19	-	100.0%	0.0%
합 계	9,113	13,472	-32.4%	304,426	315,640	-3.6%	100.0%

※ 메카트로시스템은 판매단가가 높은 품목의 매출증가에 따라 매출액은 16.0% 증가 하였습니다.

(2) 시장점유율

당사는 자동화부품 시장에서 LM가이드 제품 약 44%, 볼스크류 약 25%의 시장점유율을 확보하며 업계 리더로 자리하고 있습니다. 치열한 경쟁 속에서도 고객 니즈에 맞춘 제품 개선, 신제품 개발, 시스템 및 프로세스 개선, 서비스 대응력 강화 등 다양한 마케팅 활동을 통해 시장 선도 지위를 유지하고 있습니다.

※ (2024년 시장점유율은 당사 자체 추정치입니다.)

(3) 시장의 특성

LM System 관련 시장은 END-USER와 대리점 체제로 구분되며, END-USER는 다시 설비와 제품 생산 분야로 나뉩니다.

SOLUTION 관련 시장은 자동화와 정밀성이 요구되는 산업의 핵심 부품으로 활용되며, 이는 기업의 설비 투자와 당사의 매출이 긴밀히 연관되어 있음을 보여줍니다.

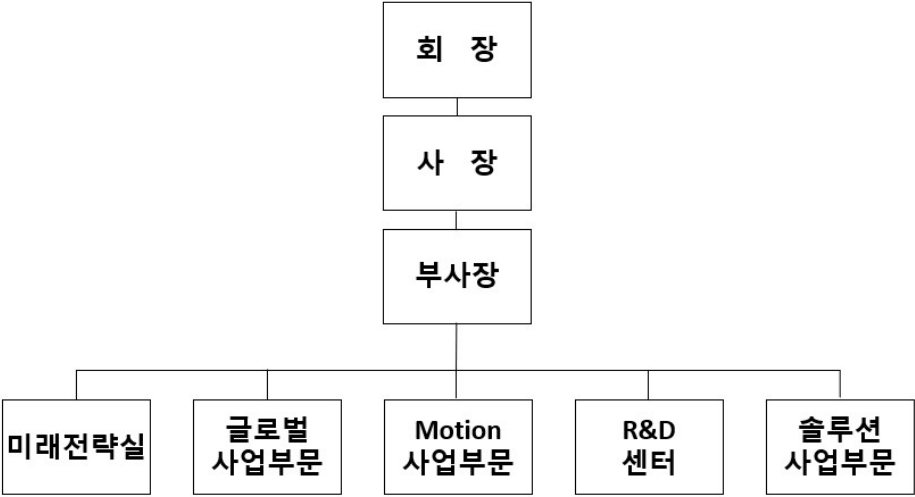
또한, **줄 시장**은 당사의 안정적인 생산 품목으로 꾸준한 판매 실적을 보이며 안정적인 수익 기반을 제공합니다.

이들 시장은 기술 발전과 함께 지속적인 성장 가능성을 내포하고 있으며, 각 산업의 수요 증가에 따라 중요한 시장 위치를 확고히 하고 있습니다. 당사는 이러한 흐름에 발맞춰 시장확장과 기술 혁신을 통해 고객들에게 최적의 솔루션을 제공하며 지속 가능한 성장을 추구하고 있습니다.

(4) 신규사업 등의 내용 및 전망

해당사항 없음

(5) 조직도



III. 재무에 관한 사항

1. 요약재무정보

1) 요약 연결 재무정보

(단위 : 원)			
구 분	제60기	제59기	제 58기
자 산			
[유동자산]	219,780,282,709	224,374,757,529	203,694,823,410
· 현금및현금성자산	32,378,214,108	34,675,365,868	22,432,677,773
· 매출채권및기타유동채권	85,195,903,397	82,615,896,621	81,322,237,198
· 당기법인세자산	2,042,170	913,825,145	-
· 기타유동자산	562,336,232	737,671,834	1,117,547,859
· 재고자산	101,238,360,892	105,431,998,061	98,822,360,580
· 기타유동금융자산	360,000,000	-	-
· 당기손익인식금융자산	43,425,910	-	-
[비유동자산]	243,819,123,168	249,231,203,864	240,332,760,457
· 관계기업투자주식	6,140,713,868	6,257,898,285	6,359,652,270
· 기타비유동금융자산	6,965,568,973	5,462,327,746	2,648,252,030
· 기타비유동자산	253,927,860	262,627,860	262,627,860
· 유형자산	216,799,858,647	222,112,479,252	227,393,887,655
· 투자부동산	2,798,802,219	9,702,547,582	-
· 사용권자산	5,197,969,947	1,465,127,979	558,655,335
· 무형자산	1,416,620,042	891,456,969	1,160,265,431
· 순확정급여자산	-	-	606,818,653
· 이연법인세자산	4,245,661,612	3,076,738,191	1,342,601,223
자 산 총 계	463,599,405,877	473,605,961,393	444,027,583,867
부 채			
[유동부채]	238,758,164,454	233,585,373,747	188,140,072,661
[비유동부채]	26,012,591,834	37,322,602,766	45,178,610,727
부 채 총 계	264,770,756,288	270,907,976,513	233,318,683,388
[지배기업소유주지분]	198,814,209,545	202,688,133,508	210,708,900,479
· 자본금	10,500,000,000	10,500,000,000	10,500,000,000
· 자본잉여금	16,800,696,205	16,800,696,205	16,800,696,205
· 자기주식	-944,290,458	-944,290,458	-944,290,458
· 기타자본구성요소	9,184,481,474	9,018,418,420	8,828,027,202
· 이익잉여금	163,273,322,324	167,313,309,341	175,524,467,530
[비지배지분]	14,440,044	9,851,372	-
자본총계	198,828,649,589	202,697,984,880	210,708,900,479

자본과 부채 총계	463,599,405,877	473,605,961,393	444,027,583,867
매출액	304,426,059,356	315,640,474,732	339,133,931,324
영업이익	564,892,513	6,935,482,797	20,638,429,209
법인세비용차감전순이익	1,740,522,390	342,752,184	19,693,674,216
당기순이익(손실)	1,533,340,639	985,055,837	16,648,775,430
소유주지분(손실)	1,533,751,967	985,204,465	16,648,775,430
비지배지분(손실)	-411,328	-148,628	-
기타포괄손익	-3,337,675,930	-2,795,971,436	2,878,523,096
총포괄순이익	-1,804,335,291	-1,810,915,599	19,527,298,526
소유주지분(손실)	-1,803,923,963	-1,810,766,971	19,527,298,526
비지배지분(손실)	-411,328	-148,628	-
기본주당이익	74	48	804
연결에 포함된 회사 수	5	5	1

※ 상기 제60기 재무제표는 정기주주총회 승인 전 재무제표이며, 향후 정기주주총회에서 재무제표 승인 관련 안건이 부결되거나 수정이 발생할 경우 정정보고서를 통해 그 내용 및 사유 등을 반영할 예정입니다.

※당사는 제58기에 연결대상 종속회사가 추가되어 주된 재무제표가 개별재무제표에서 연결재무제표로 변경 되었습니다.

2) 요약 별도 재무정보

(단위 : 원)			
구 분	제 60기	제 59기	제 58기
자 산			
[유동자산]	216,082,100,154	218,912,538,925	201,698,422,387
· 현금및현금성자산	28,469,300,955	29,298,722,232	20,464,186,038
· 매출채권및기타유동채권	85,034,096,831	82,579,934,623	81,322,237,198
· 당기손익인식금융자산	43,425,910	-	-
· 기타유동금융자산	360,000,000	-	-
· 당기법인세자산	-	913,009,425	-
· 기타유동자산	942,116,426	688,874,584	1,089,638,571
· 재고자산	101,233,160,032	105,431,998,061	98,822,360,580
[비유동자산]	245,597,297,376	250,741,847,042	237,594,584,026
· 종속기업투자주식	10,149,341,190	9,219,341,190	2,000,000,000
· 관계기업투자주식	749,881,840	749,881,840	749,881,840
· 기타비유동금융자산	3,841,044,799	2,639,669,617	2,648,252,030
· 기타비유동자산	253,927,860	262,627,860	262,627,860
· 순확정급여자산	-	-	607,875,917
· 유형자산	216,687,533,227	222,030,615,811	227,393,887,655
· 투자부동산	2,798,802,219	9,702,547,582	-
· 사용권자산	5,197,969,947	1,408,419,761	558,655,335
· 무형자산	1,416,620,042	891,456,969	1,160,265,431
· 이연법인세자산	4,502,176,252	3,837,286,412	2,213,137,958
자 산 총 계	461,679,397,530	469,654,385,967	439,293,006,413
부 채			
[유동부채]	238,528,665,679	233,479,223,390	188,122,506,270
[비유동부채]	25,992,729,427	37,249,626,399	45,178,610,727
부 채 총 계	264,521,395,106	270,728,849,789	233,301,116,997
자 본			
[자본금]	10,500,000,000	10,500,000,000	10,500,000,000
[자본잉여금]	16,800,696,205	16,800,696,205	16,800,696,205
[자기주식]	-944,290,458	-944,290,458	-944,290,458
[기타자본구성요소]	8,970,741,969	8,913,279,273	8,828,027,202
[이익잉여금]	161,830,854,708	163,655,851,158	170,807,456,467
자본총계	197,158,002,424	198,925,536,178	205,991,889,416
자본과 부채 총계	461,679,397,530	469,654,385,967	439,293,006,413
종속,관계,공동기업 투자주식의 평가방법	원가법	원가법	원가법
매출액	303,560,679,692	315,649,066,665	339,133,931,324
영업이익	2,895,544,458	7,981,554,251	20,669,671,005
법인세비용차감전순이익	4,459,938,660	1,598,923,259	19,430,527,312
당기순이익(손실)	3,748,723,328	2,134,560,969	16,418,030,379

기타포괄손익	-3,446,257,082	-2,990,914,207	2,878,523,096
총포괄손익	302,466,246	-856,353,238	19,296,553,475
기본주당이익	181	103	793

※ 상기 제60기 재무제표는 정기주주총회 승인 전 재무제표이며, 향후 정기주주총회에서 재무제표 승인 관련 안건이 부결되거나 수정이 발생할 경우 정정보고서를 통해 그 내용 및 사유 등을 반영할 예정입니다.

※당사는 제58기에 연결대상 종속회사가 추가되어 주된 재무제표가 개별재무제표에서 연결재무제표로 변경 되었습니다.

2. 연결재무제표

2-1. 연결 재무상태표

연결 재무상태표

제 60 기 2024.12.31 현재

제 59 기 2023.12.31 현재

제 58 기 2022.12.31 현재

(단위 : 원)

	제 60 기	제 59 기	제 58 기
자산			
유동자산	219,780,282,709	224,374,757,529	203,694,823,410
현금및현금성자산	32,378,214,108	34,675,365,868	22,432,677,773
매출채권 및 기타유동채권	85,195,903,397	82,615,896,621	81,322,237,198
기타유동금융자산	360,000,000	0	0
기타유동자산	562,336,232	737,671,834	1,117,547,859
당기손익인식금융자산	43,425,910	0	0
당기법인세자산	2,042,170	913,825,145	0
재고자산	101,238,360,892	105,431,998,061	98,822,360,580
비유동자산	243,819,123,168	249,231,203,864	240,332,760,457
관계기업투자주식	6,140,713,868	6,257,898,285	6,359,652,270
기타비유동금융자산	6,965,568,973	5,462,327,746	2,648,252,030
기타비유동자산	253,927,860	262,627,860	262,627,860
순확정급여자산	0	0	606,818,653
유형자산	216,799,858,647	222,112,479,252	227,393,887,655
투자부동산	2,798,802,219	9,702,547,582	0
사용권자산	5,197,969,947	1,465,127,979	558,655,335
무형자산	1,416,620,042	891,456,969	1,160,265,431
이연법인세자산	4,245,661,612	3,076,738,191	1,342,601,223
자산총계	463,599,405,877	473,605,961,393	444,027,583,867
부채			
유동부채	238,758,164,454	233,585,373,747	188,140,072,661
매입채무 및 기타유동채무	42,039,929,836	39,689,732,692	56,352,173,367
계약부채	2,794,528,613	557,223,800	313,330,000
단기차입금	165,229,600,000	169,963,300,000	94,000,000,000
유동성장기부채	19,250,000,000	11,500,000,000	25,797,700,000
기타유동금융부채	8,119,297,954	9,899,930,712	8,680,946,938
기타 유동부채	974,549,885	1,936,855,439	838,114,877
충당부채	0	0	32,826,319

당기법인세부채	350,258,166	38,331,104	2,124,981,160
비유동부채	26,012,591,834	37,322,602,766	45,178,610,727
장기차입금	12,250,000,000	31,500,000,000	43,000,000,000
기타비유동금융부채	4,178,232,480	1,466,734,387	943,781,902
확정급여부채	8,328,039,840	2,967,076,523	0
기타장기종업원급여부채	1,256,319,514	1,388,791,856	1,234,828,825
부채총계	264,770,756,288	270,907,976,513	233,318,683,388
자본			
지배기업소유주지분	198,814,209,545	202,688,133,508	210,708,900,479
자본금	10,500,000,000	10,500,000,000	10,500,000,000
자본잉여금	16,800,696,205	16,800,696,205	16,800,696,205
자본조정	(944,290,458)	(944,290,458)	(944,290,458)
기타자본구성요소	9,184,481,474	9,018,418,420	8,828,027,202
이익잉여금	163,273,322,324	167,313,309,341	175,524,467,530
비지배지분	14,440,044	9,851,372	0
자본총계	198,828,649,589	202,697,984,880	210,708,900,479
자본과부채총계	463,599,405,877	473,605,961,393	444,027,583,867

※ 상기 제60기 재무제표는 정기주주총회 승인 전 재무제표이며, 향후 정기주주총회에서 재무제표 승인 관련 안건이 부결되거나 수정이 발생할 경우 정정보고서를 통해 그 내용 및 사유 등을 반영할 예정입니다.

2-2. 연결 포괄손익계산서

연결 포괄손익계산서

제 60 기 2024.01.01 부터 2024.12.31 까지

제 59 기 2023.01.01 부터 2023.12.31 까지

제 58 기 2022.01.01 부터 2022.12.31 까지

(단위 : 원)

	제 60 기	제 59 기	제 58 기
매출액	304,426,059,356	315,640,474,732	339,133,931,324
매출원가	265,720,138,220	271,597,142,834	284,526,001,114
매출총이익	38,705,921,136	44,043,331,898	54,607,930,210
판매비와관리비	38,141,028,623	37,107,849,101	33,969,501,001
영업이익	564,892,513	6,935,482,797	20,638,429,209
기타수익	15,400,995,723	5,290,757,048	5,961,359,313
기타비용	5,271,764,660	2,768,009,974	2,814,004,599
관계기업투자이익	0	0	341,478,911
관계기업투자손실	39,668,196	89,536,278	0
금융수익	488,571,138	311,411,587	97,330,878
금융비용	9,402,504,128	9,337,352,996	4,530,919,496
법인세비용차감전순이익	1,740,522,390	342,752,184	19,693,674,216
법인세비용	207,181,751	(642,303,653)	3,044,898,786
당기순이익	1,533,340,639	985,055,837	16,648,775,430
기타포괄손익	(3,337,675,930)	(2,795,971,436)	2,878,523,096
당기손익으로 재분류되지 않는 항목	(3,337,675,930)	(2,795,971,436)	2,878,523,096
확정급여제도의 재측정요소	(3,482,072,763)	(3,086,363,697)	3,034,858,813
기타포괄손익-공정가치측정지분상품평가손익	57,462,696	85,252,071	(156,335,717)
지분법이익잉여금변동	(21,666,221)	100,001,043	0
해외사업환산손익	108,600,358	105,139,147	0
총포괄이익	(1,804,335,291)	(1,810,915,599)	19,527,298,526
당기순이익의 귀속			
지배기업 소유주 지분	1,533,751,967	985,204,465	16,648,775,430
비지배지분	(411,328)	(148,628)	0
당기총포괄손익의 귀속			
지배기업 소유주 지분	(1,803,923,963)	(1,810,766,971)	19,527,298,526
비지배지분	(411,328)	(148,628)	0
주당이익			
기본주당이익 (단위 : 원)	74	48	804

※ 상기 제60기 재무제표는 정기주주총회 승인 전 재무제표이며, 향후 정기주주총회에서 재무제표 승인 관련 안건이 부결되거나 수정이 발생할 경우 정정보고서를 통해 그 내용 및 사

유 등을 반영할 예정입니다.

2-3. 연결 자본변동표

연결 자본변동표

제 60 기 2024.01.01 부터 2024.12.31 까지

제 59 기 2023.01.01 부터 2023.12.31 까지

제 58 기 2022.01.01 부터 2022.12.31 까지

(단위 : 원)

	자본							
	지배기업의 소유주에게 귀속되는 자본						비지배자본	자본 합계
	자본금	자본잉여금	자본조정	기타자본구성요소	이익잉여금	지배기업의 소유주에게 귀속되는 자본 합계		
2022.01.01 (기초자본)	10,500,000,000	16,800,696,205	(944,290,458)	8,984,362,919	162,050,833,287	197,391,601,953	0	197,391,601,953
당기순이익	0	0	0	0	16,648,775,430	16,648,775,430	0	16,648,775,430
확정급여제도의재측정요소	0	0	0	0	3,034,858,813	3,034,858,813	0	3,034,858,813
지분법이익잉여금변동	0	0	0	0	0	0	0	0
해외사업환산손익	0	0	0	0	0	0	0	0
기타포괄손익-공정가치 측정 금융자산 평가 손익	0	0	0	(156,335,717)	0	(156,335,717)	0	(156,335,717)
연차배당	0	0	0	0	(6,210,000,000)	(6,210,000,000)	0	(6,210,000,000)
종속기업 유상증자	0	0	0	0	0	0	0	0
2022.12.31 (기말자본)	10,500,000,000	16,800,696,205	(944,290,458)	8,828,027,202	175,524,467,530	210,708,900,479	0	210,708,900,479
2023.01.01 (기초자본)	10,500,000,000	16,800,696,205	(944,290,458)	8,828,027,202	175,524,467,530	210,708,900,479	0	210,708,900,479
당기순이익	0	0	0	0	985,204,465	985,204,465	(148,628)	985,055,837
확정급여제도의재측정요소	0	0	0	0	(3,086,363,697)	(3,086,363,697)	0	(3,086,363,697)
지분법이익잉여금변동	0	0	0	0	100,001,043	100,001,043	0	100,001,043
해외사업환산손익	0	0	0	105,139,147	0	105,139,147	0	105,139,147
기타포괄손익-공정가치 측정 금융자산 평가 손익	0	0	0	85,252,071	0	85,252,071	0	85,252,071
연차배당	0	0	0	0	(6,210,000,000)	(6,210,000,000)	0	(6,210,000,000)
종속기업 유상증자	0	0	0	0	0	0	10,000,000	10,000,000
2023.12.31 (기말자본)	10,500,000,000	16,800,696,205	(944,290,458)	9,018,418,420	167,313,309,341	202,688,133,508	9,851,372	202,697,984,880
2024.01.01 (기초자본)	10,500,000,000	16,800,696,205	(944,290,458)	9,018,418,420	167,313,309,341	202,688,133,508	9,851,372	202,697,984,880
당기순이익	0	0	0	0	1,533,751,967	1,533,751,967	(411,328)	1,533,340,639
확정급여제도의재측정요소	0	0	0	0	(3,482,072,763)	(3,482,072,763)	0	(3,482,072,763)
지분법이익잉여금변동	0	0	0	0	(21,666,221)	(21,666,221)	0	(21,666,221)
해외사업환산손익	0	0	0	108,600,358	0	108,600,358	0	108,600,358
기타포괄손익-공정가치 측정 금융자산 평가 손익	0	0	0	57,462,696	0	57,462,696	0	57,462,696
연차배당	0	0	0	0	(2,070,000,000)	(2,070,000,000)	0	(2,070,000,000)
종속기업 유상증자	0	0	0	0	0	0	5,000,000	5,000,000
2024.12.31 (기말자본)	10,500,000,000	16,800,696,205	(944,290,458)	9,184,481,474	163,273,322,324	198,814,209,545	14,440,044	198,828,649,589

※ 상기 제60기 재무제표는 정기주주총회 승인 전 재무제표이며, 향후 정기주주총회에서 재무제표 승인 관련 안건이 부결되거나 수정이 발생할 경우 정정보고서를 통해 그 내용 및 사유 등을 반영할 예정입니다.

2-4. 연결 현금흐름표

연결 현금흐름표

제 60 기 2024.01.01 부터 2024.12.31 까지

제 59 기 2023.01.01 부터 2023.12.31 까지

제 58 기 2022.01.01 부터 2022.12.31 까지

(단위 : 원)

	제 60 기	제 59 기	제 58 기
영업활동현금흐름	27,021,207,311	5,522,720,671	(13,043,194,505)
당기순이익	1,533,340,639	985,055,837	16,648,775,430
손익조정항목	22,200,186,324	28,494,915,951	27,805,721,547
자산·부채증감	2,305,781,112	(20,962,609,154)	(54,876,600,805)
배당금수취	97,397,480	159,997,876	102,521,198
이자수취	126,318,216	142,032,461	50,919,055
법인세납부	758,183,540	(3,296,672,300)	(2,774,530,930)
투자활동현금흐름	(777,495,041)	(28,111,442,093)	(24,575,754,142)
장기금융상품의 감소	0	980,000,000	0
유형자산의 처분	1,122,533,577	1,208,104,746	21,776,052
투자부동산의 처분	13,467,997,000	0	0
무형자산의 처분	1,063,636,363	477,272,727	0
임차보증금의 감소	0	70,000,000	154,070,000
정부보조금의 수령	0	374,400,000	0
파생상품의 거래정산	7,780,000	(79,410,000)	0
장기금융상품의 증가	(659,640,000)	(689,640,000)	(749,850,000)
장기투자증권의 취득	(15,000,000)	0	0
전환상환우선주의 취득	(600,083,100)	(2,800,217,784)	0
관계기업투자주식의 취득	(4,000,000)	0	0
유형자산의 취득	(13,469,430,559)	(27,385,254,837)	(23,846,667,194)
무형자산의 취득	(654,601,627)	0	0
임차보증금의 증가	(1,036,686,695)	(266,696,945)	(128,000,000)
기타비유동자산의 증가	0	0	(27,083,000)
재무활동현금흐름	(28,707,302,474)	34,850,991,142	34,170,240,695
단기차입금의 차입	67,739,250,000	201,758,750,000	125,000,000,000
장기차입금의 증가	0	0	10,000,000,000
종속기업의 유상증자	5,000,000	10,000,000	0
단기차입금의 상환	(72,900,000,000)	(125,600,000,000)	(84,000,000,000)
리스부채의 상환	(710,531,774)	(455,412,300)	(326,456,285)
유동성장기부채의 상환	(11,500,000,000)	(25,797,700,000)	(6,250,000,000)
배당금지급	(2,070,000,000)	(6,210,000,000)	(6,210,000,000)
이자지급	(9,271,020,700)	(8,854,646,558)	(4,043,303,020)
현금및현금성자산의 증가(감소)	(2,463,590,204)	12,262,269,720	(3,448,707,952)
기초현금및현금성자산	34,675,365,868	22,432,677,773	26,080,765,718

외화현금및현금성자산에 대한 환율변동효과	166,438,444	(19,581,625)	(199,379,993)
기말현금및현금성자산	32,378,214,108	34,675,365,868	22,432,677,773

※ 상기 제60기 재무제표는 정기주주총회 승인 전 재무제표이며, 향후 정기주주총회에서 재무제표 승인 관련 안건이 부결되거나 수정이 발생할 경우 정정보고서를 통해 그 내용 및 사유 등을 반영할 예정입니다.

3. 연결재무제표 주석

제 60(당) 기말 2024년 12월 31일 현재

제 59(전) 기말 2023년 12월 31일 현재

삼익THK주식회사

1. 지배기업의 개요

지배기업인 삼익THK주식회사(이하 "당사"라 함)는 1965년 10월 5일 설립되어 기타 기계 및 장비제품(Linear Motion System 등)의 제조 및 판매 등을 영업 목적으로 하고 있습니다. 또한, 당사는 THK CO.,LTD.와 직동가이드(LM GUIDE)의 생산 및 판매를 목적으로 1991년 5월 31일 합작계약 및 기술도입계약을 체결하고 1991년 12월 30일자로 외자도입법에 의거 산업통상자원부에 외국인투자기업으로 등록하였습니다. 당사는 1989년 9월에 (주)한국거래소가 개설한 유가증권시장에 상장하였으며, 당기말 현재 자본금은 105억원입니다.

당사는 정관에 의해 액면금액을 기준으로 연 9% 이상의 금전 배당을 받을 수 있는 누적적·참가적 무의결권 기명식 우선주를 10,000,000주 범위 내에서 발행할 수 있도록 하고 있으며, 전환권을 부여하는 전환사채를 300억원 범위 내에서 주주 이외의 자에게 발행할 수 있도록 하고 있습니다. 당기말 현재 우선주 및 전환사채 발행 내역은 없습니다.

2024년 12월 31일로 종료하는 보고기간에 대한 연결재무제표는 당사와 당사의 종속기업(이하 통칭하여 '연결실체'), 연결실체의 관계기업에 대한 지분으로 구성되어 있습니다.

(1) 보고기간말 현재 기업회계기준서 제1110호 "연결재무제표"에 따른 연결재무제표작성대상에 속한 종속기업(이하 "종속기업"이라 함)의 세부 내용은 다음과 같습니다.

회사명	결산일	소재지	제 60(당) 기말		제 59(전) 기말	
			연결실체지분율	비지배지분율	연결실체지분율	비지배지분율
삼익매츠벤처스(주)	12.31	한국	100.0%	-	100.0%	-
매츠 ABB 테크 제1호 벤처투자조합	12.31	한국	99.5%	0.5%	99.5%	0.5%
MATZ POLAND SP. Z O.O	12.31	폴란드	100.0%	-	100.0%	-
MATZ America, LLC	12.31	미국	100.0%	-	100.0%	-
MATZ (Nanjing) Automation Equipment	12.31	중국	100.0%	-	100.0%	-

(2) 당기와 전기 중 신규로 연결재무제표에 포함된 종속기업의 현황은 다음과 같습니다.

① 제 59(전) 기

회사명	사 유
매츠 ABB 테크 제1호 벤처투자조합	신규설립
MATZ POLAND SP. Z O.O	신규설립
MATZ America, LLC	신규설립
MATZ (Nanjing) Automation Equipment	신규설립

(3) 보고기간말 현재 각 종속기업의 요약 재무정보는 다음과 같습니다.

① 제 60(당) 기말

(단위 : 원)						
회사명	자산	부채	자본	매출액	당기순이익	총포괄손익
삼익매츠벤처스(주)	3,790,673,035	102,163,719	3,688,509,316	94,090,909	(957,192,391)	(935,545,376)
매츠 ABB 테크 제1호 벤처투자조합	2,889,658,754	1,650,000	2,888,008,754	-	(82,265,585)	(82,265,585)
MATZ POLAND SP. Z O.O	223,781,543	150,014,002	73,767,541	122,364,976	(898,714,466)	(857,577,097)
MATZ America, LLC	562,311,161	441,000,000	121,311,161	729,051,402	(650,231,555)	(599,774,108)
MATZ (Nanjing) Automation Equipment	120,547,753	-	120,547,753	-	(125,104,987)	(108,099,445)

② 제 59(전) 기말

(단위 : 원)						
회사명	자산	부채	자본	매출액	당기순이익	총포괄손익
삼익매츠벤처스(주)	4,764,579,295	140,524,603	4,624,054,692	27,328,768	(348,414,236)	(358,611,655)
매츠 ABB 테크 제1호 벤처투자조합	1,992,707,148	22,432,809	1,970,274,339	-	(29,725,661)	(29,725,661)
MATZ POLAND SP. Z O.O	966,073,513	34,728,875	931,344,638	-	(181,894,044)	(88,655,362)
MATZ America, LLC	721,085,269	-	721,085,269	6,111,084	(369,215,009)	(358,003,931)
MATZ (Nanjing) Automation Equipment	221,206,235	-	221,206,235	-	(39,767,737)	(39,078,350)

2. 연결재무제표 작성기준

연결실체는 주식회사 등의 외부감사에 관한 법률 제5조 제1항 제1호에서 규정하고 있는 국제회계기준위원회의 국제회계기준을 채택하여 정한 회계처리기준인 한국채택국제회계기준에 따라 연결재무제표를 작성하였습니다.

연결실체의 연결재무제표는 2025년 2월 6일자 이사회에서 승인되었으며, 2025년 3월 21일자 주주총회에서 최종 승인될 예정입니다.

(1) 측정기준

연결재무제표는 아래에서 열거하고 있는 연결재무상태표의 주요 항목을 제외하고는 역사적 원가를 기준으로 작성되었습니다.

- 공정가치로 측정되는 기타포괄손익-공정가치측정 금융자산
- 공정가치로 측정되는 파생상품
- 당기손익-공정가치로 측정되는 금융상품
- 확정급여채무의 현재가치에서 사외적립자산의 공정가치를 차감한 확정급여부채

(2) 기능통화와 표시통화

연결실체 내 개별기업의 재무제표는 기업의 영업활동이 이루어지는 주된 경제환경의 통화인 기능통화로 작성되고 있습니다. 연결실체의 연결재무제표는 지배기업의 기능통화 및 표시통화인 원화로 작성하여 보고하고 있습니다.

(3) 추정과 판단

한국채택국제회계기준에서는 연결재무제표를 작성함에 있어서 회계정책의 적용이나, 보고기간말 현재 자산, 부채 및 수익, 비용의 보고금액에 영향을 미치는 사항에 대하여 경영진의 최선의 판단을 기준으로 한 추정치와 가정의 사용을 요구하고 있습니다. 보고기간말 현재 경영진의 최선의 판단을 기준으로 한 추정치와 가정이 실제 환경과 다를 경우 이러한 추정치와 실제 결과는 다를 수 있습니다.

추정치와 추정에 대한 기본 가정은 지속적으로 검토되고 있으며, 회계추정의 변경은 추정이 변경된 기간과 미래에 영향을 받을 기간 동안 인식되고 있습니다.

① 경영진의 판단

연결재무제표에 인식된 금액에 유의한 영향을 미치는 회계정책의 적용과 관련된 주요한 경영진의 판단에 대한 정보는 다음의 주석에 포함되어 있습니다.

- 주석 11 : 관계기업투자주식 - 연결실체가 유의적인 영향력을 행사하는지 여부
- 주석 39 : 리스기간 - 연장선택권의 행사가능성이 상당히 확실한지 여부

② 가정과 추정의 불확실성

다음 보고기간 이내에 중요한 조정이 발생할 수 있는 유의한 위험이 있는 가정과 추정의 불확실성에 대한 정보는 다음의 주석에 포함되어 있습니다.

- 주석 1: 종속기업 - 현금창출단위에 대한 회수가능액 추정
- 주석 38: 매출채권및기타유동채권의 기대신용손실 측정 - 가중평균손실율을 결정하기 위한 주요 가정
- 주석 23: 확정급여채무의 측정 - 주요 보험수리적 가정
- 주석 40: 우발부채 및 약정사항 - 자원의 유출 가능성과 금액에 대한 가정

③ 공정가치 측정

연결실체의 회계정책과 공시사항은 다수의 금융 및 비금융자산과 부채에 대해 공정가치 측정을 요구하고 있는 바, 연결실체는 공정가치평가 정책과 절차를 수립하고 있습니다. 동 정책과 절차에는 공정가치 서열체계에서 수준 3으로 분류되는 공정가치를 포함한 모든 유의적인 공정가치 측정의 검토를 책임지는 평가부서의 운영을 포함하고 있으며, 그 결과는 재무담당 임원에게 직접 보고되고 있습니다.

평가부서는 정기적으로 관측가능하지 않은 유의적인 투입변수와 평가 조정을 검토하고 있습니다. 공정가치측정에서 중개인 가격이나 평가기관과 같은 제3자 정보를 사용하는 경우, 평가부서에서 제3자로부터 입수한 정보에 근거한 평가가 공정가치 서열체계 내 수준별 분류를 포함하고 있으며 해당 기준서의 요구사항을 충족한다고 결론을 내릴 수 있는지 여부를 판단하고 있습니다.

연결실체는 유의적인 평가 문제를 감사위원회에 보고하고 있습니다.

자산이나 부채의 공정가치를 측정하는 경우, 연결실체는 최대한 시장에서 관측가능한 투입변수를 사용하고 있습니다. 공정가치는 다음과 같이 가치평가기법에 사용된 투입변수에 기초하여 공정가치 서열체계 내에서 분류됩니다.

- 수준 1 : 측정일에 동일한 자산이나 부채에 대한 접근 가능한 활성시장의 조정되지 않은 공시가격
- 수준 2 : 수준 1의 공시가격 이외에 자산이나 부채에 대해 직접적으로 또는 간접적으로 관측가능한 투입변수
- 수준 3 : 자산이나 부채에 대한 관측가능하지 않은 투입변수

자산이나 부채의 공정가치를 측정하기 위해 사용되는 여러 투입변수가 공정가치 서열체계 내에서 다른 수준으로 분류되는 경우, 연결실체는 측정치 전체에 유의적인 공정가치 서열체계에서 가장 낮은 수준의 투입변수와 동일한 수준으로 공정가치 측정치 전체를 분류하고 있으며, 변동이 발생한 보고기간말에 공정가치 서열체계의 수준간 이동을 인식하고 있습니다.

공정가치 측정 시 사용된 가정의 자세한 정보는 주석 38에 포함되어 있습니다.

3. 회계정책의 변경

연결실체는 2024년 1월 1일부터 다음의 제·개정 기준서 및 해석서를 최초로 적용하였습니다.

① 기업회계기준서 제1001호 '재무제표 표시' 개정 - 부채의 유동/비유동 분류

보고기간말 현재 존재하는 실질적인 권리에 따라 유동 또는 비유동으로 분류되며, 부채의 결제를 연기할 수 있는 권리의 행사가능성이나 경영진의 기대는 고려하지 않습니다. 또한, 부채의 결제에 자기지분상품의 이전도 포함되나, 복합금융상품에서 자기지분상품으로 결제하는 옵션이 지분상품의 정의를 충족하여 부채와 분리하여 인식된 경우는 제외됩니다. 또한, 기업이 보고기간말 후에 준수해야 하는 약정은 보고기간말에 해당 부채의 분류에 영향을 미치지 않으며, 보고기간 이후 12개월 이내 약정사항을 준수해야 하는 부채가 보고기간말 현재 비유동부채로 분류된 경우 보고기간 이후 12개월 이내 부채가 상환될 수 있는 위험에 관한 정보를 공시해야 합니다. 해당 기준서의 개정이 연결재무제표에 미치는 중요한 영향은 없습니다.

② 기업회계기준서 제1007호 '현금흐름표', 기업회계기준서 제1107호 '금융상품: 공시' 개정 - 공급자금융약정에 대한 정보 공시

공급자금융약정을 적용하는 경우, 재무제표이용자가 공급자금융약정이 기업의 부채와 현금흐름 그리고 유동성위험 익스포저에 미치는 영향을 평가할 수 있도록 공급자금융약정에 대한 정보를 공시해야 합니다. 이 개정내용을 최초로 적용하는 회계연도 내 보고기간에는 해당 내용을 공시할 필요가 없다는 경과규정에 따라 연결재무제표에 미치는 영향이 없습니다.

4. 유의적인 회계정책

연결실체가 한국채택국제회계기준에 따른 연결재무제표 작성에 적용한 유의적인 회계정책은 아래에 기술되어 있으며, 주석 3에서 설명하고 있는 회계정책의 변경을 제외하고 당기 및 비교표시된 전기의 연결재무제표는 동일한 회계정책을 적용하여 작성되었습니다.

(1) 연결

① 사업결합

연결실체는 취득한 활동과 자산의 집합이 사업의 정의를 충족하고 동일지배 하에 있는 기업 실체나 사업에 대한 결합이 아닌 경우에 취득법을 적용하여 회계처리하고 있습니다. 연결실체는 특정 활동과 자산의 집합을 사업으로 보 기 위하여 취득한 활동과 자산의 집합이 최소한 산출물을 창출하는 능력, 투입물, 실질적인 과정을 포함하는지를 평가하고 있습니다.

연결실체는 취득한 활동과 자산의 집합이 사업인지 여부를 간단하게 평가할 수 있는 집중테스트를 적용할 수 있습니다. 연결실체는 취득한 총자산의 공정가치가 대부분이 식별가능한 비슷한 자산 집합에 집중되어 있는 경우에 선택적 집중테스트를 적용할 수 있습니다.

이전대가는 일반적으로 식별가능한 취득 순자산을 공정가치로 측정하는 것과 동일하게 공정가치로 측정하고 있습니다. 사업결합의 결과 영업권이 발생되면 매년 손상검사를 수행하고 있으며, 잉가매수차익이 발생되면 즉시 당기손익으로 인식하고 있습니다. 취득관련원가는 기업회계기준서 제1032호와 기업회계기준서 제1109호에 따라 인식하는 채무증권과 지분증권의 발행원가를 제외하고, 원가가 발생하고 용역을 제공받은 기간에 비용으로 회계처리하고 있습니다.

이전대가는 기존관계의 정산과 관련된 금액을 포함하고 있지 않으며, 기존관계의 정산금액은 일반적으로 당기손익으로 인식하고 있습니다.

조건부대가는 취득일에 공정가치로 측정되고 있습니다. 자본으로 분류되는 조건부대가는 재 측정하지 않으며, 그 후속 정산은 자본 내에서 회계처리하고 있습니다. 조건부대가가 자본으로 분류되지 않는 경우, 후속적으로 조건부대가의 공정가치 변동을 인식하여 당기손익으로 처리하고 있습니다.

피취득자의 종업원이 보유하고 있는 보상과 교환된 취득자의 주식기준보상의 경우, 취득자의 대체보상에 대한 시장기준 측정치의 전부 또는 일부는 사업 결합의 이전대가 측정에 포함되고 있습니다. 피취득자에 대한 이전대가의 일부인 대체보상 부분과 사업결합 후 근무용역에 대한 보수 부분은 피취득자의 보상에 대한 시장기준 측정치와 사업결합 전 근무용역에 대한 대체 보상액을 비교하여 결정되고 있습니다.

② 비지배지분

비지배지분은 취득일에 피취득자의 식별가능한 순자산에 대해 인식한 금액 중 현재의 지분상품의 비례적 몫으로 측정하고 있습니다. 지배력을 상실하지 않는 종속기업에 대한 지배기업의 소유지분 변동은 자본거래로 회계처리하고 있습니다.

③ 종속기업

종속기업은 연결실체에 의해 지배되는 기업입니다. 연결실체는 피투자기업에 대한 관여로 변동이익에 노출되거나 변동이익에 대한 권리가 있고 피투자기업에 대하여 자신의 힘으로 그러한 이익에 영향을 미치는 능력이 있을 때 피투자기업을 지배합니다. 종속기업의 재무제표는 지배기업이 종속기업에 대한 지배력을 획득하는 날부터 지배력을 상실할 때까지 연결 재무제표에 포함됩니다.

④ 지배력의 상실

지배기업이 종속기업에 대한 지배력을 상실한다면, 연결재무상태표에서 종전의 종속기업에 대한 자산과 부채를 제거하고 종전의 지배지분에 귀속되는 지배력 상실 관련 손익을 인식합니다. 종속기업에 대한 잔존 투자는 지배력을 상실한 때의 공정가치로 인식합니다.

⑤ 관계기업투자

관계기업은 연결실체가 재무정책 및 영업정책에 대한 유의적인 영향력을 보유하고 있으나, 지배하지 않는 기업입니다. 관계기업에 대한 투자지분은 최초에 거래원가를 포함하여 원가로 인식하고, 취득 후에는 지분법을 사용하여 회계처리하고 있습니다. 즉, 취득일 이후에 발생한 피투자자의 당기순이익 및 기타포괄손익 중 연결실체의 지분에 해당하는 금액을 장부금액에 가감하고, 피투자자에게 받은 분배액은 투자지분의 장부금액에서 차감하고 있습니다.

⑥ 내부거래제거

연결실체 내의 거래, 이와 관련된 잔액, 수익과 비용, 미실현손익은 연결재무제표 작성시 모두 제거하고 있습니다. 한편, 연결실체는 지분법피투자기업과의 거래에서 발생한 미실현이익 중 연결실체의 몫은 제거하고 있으며, 미실현손실은 자산손상의 증거가 없다면 미실현이익과 동일한 방식으로 제거하고 있습니다.

(2) 현금및현금성자산

연결실체는 취득일로부터 만기일이 3개월 이내인 투자자산을 현금및현금성자산으로 분류하고 있습니다. 지분상품은 현금성자산에서 제외되나, 상환일이 정해져 있고 취득일로부터 상환일까지의 기간이 단기인 우선주와 같이 실질적인 현금성자산인 경우에는 현금성자산에 포함됩니다.

(3) 재고자산

재고자산의 단위원가는 이동평균법(미착품은 개별법)으로 결정하고 있으며, 취득원가는 매입원가, 전환원가 및 재고자산을 이용가능한 상태로 준비하는데 필요한 기타 원가를 포함하고 있습니다. 제품이나 재공품의 원가에 포함되는 고정제조간접원가는 생산설비의 정상조업도에 기초하여 배부하고 있습니다.

재고자산은 취득원가와 순실현가능가치 중 낮은 금액으로 측정하고 있습니다. 재고자산을 순실현가능가치로 감액한 평가손실과 모든 감모손실은 감액이나 감모가 발생한 기간에 비용으로 인식하고 있으며, 재고자산의 순실현가능가치의 상승으로 인한 재고자산평가손실의 환입은 환입이 발생한 기간의 비용으로 인식된 재고자산의 매출원가에서 차감하고 있습니다.

(4) 비파생금융자산

① 인식 및 최초 측정

매출채권은 발행되는 시점에 최초로 인식됩니다. 다른 금융상품과 금융부채는 연결실체가 금융상품의 계약당사자가 되는 때에만 인식됩니다.

유의적인 금융요소를 포함하지 않는 매출채권을 제외하고는, 최초 인식시점에 금융자산이나 금융부채를 공정가치로 측정하며, 당기손익-공정가치 측정 금융자산 또는 당기손익-공정가치 측정 금융부채가 아닌 경우에 해당 금융자산의 취득이나 해당 금융부채의 발행과 직접 관련되는 거래원가는 공정가치에 가감합니다. 유의적인 금융요소를 포함하지 않는 매출채권은 최초의 거래가격으로 측정합니다.

② 분류 및 후속측정

최초 인식시점에 금융자산은 상각후원가, 기타포괄손익-공정가치 채무상품, 기타포괄손익-공정가치 지분상품 또는 당기손익-공정가치로 측정되도록 분류합니다.

금융자산은 연결실체가 금융자산을 관리하는 사업모형을 변경하지 않는 한 최초 인식 후에 재분류되지 않으며, 이 경우 영향 받는 모든 금융자산은 사업모형의 변경 이후 첫 번째 보고 기간의 첫 번째 날에 재분류됩니다.

금융자산이 다음 두 가지 조건을 모두 만족하고, 당기손익-공정가치 측정항목으로 지정되지 않은 경우에 상각후원가로 측정합니다.

- 계약상 현금흐름을 수취하기 위해 보유하는 것이 목적인 사업모형 하에서 보유합니다.
- 금융자산의 계약 조건에 따라 특정일에 원금과 원금잔액에 대한 이자지급만으로 구성되어 있는 현금흐름이 발생합니다.

채무상품이 다음 두 가지 조건을 충족하고 당기손익-공정가치 측정항목으로 지정되지 않은 경우에 기타포괄손익-공정가치로 측정합니다.

- 계약상 현금흐름의 수취와 금융자산의 매도 둘 다를 통해 목적을 이루는 사업모형 하에서 금융자산을 보유합니다.
- 금융자산의 계약 조건에 따라 특정일에 원리금 지급만으로 구성되어 있는 현금흐름이 발생합니다.

단기매매를 위해 보유하는 것이 아닌 지분상품의 최초 인식 시에 연결실체는 투자자산 공정가치의 후속적인 변동을 기타포괄손익으로 표시하도록 선택할 수 있습니다. 다만, 한 번 선택하면 이를 취소할 수 없습니다. 이러한 선택은 투자자산별로 이루어집니다.

상기에서 설명된 상각후원가나 기타포괄손익-공정가치로 측정되지 않는 모든 금융자산은 당기손익-공정가치로 측정됩니다. 이러한 금융자산은 모든 파생금융자산을 포함합니다. 최초 인식시점에 연결실체는 상각후원가나 기타포괄손익-당기손익으로 측정되는 금융자산을 당기손익-공정가치 측정항목으로 지정한다면 회계불일치를 제거하거나 유의적으로 줄이는 경우에는 해당 금융자산을 당기손익-공정가치 측정항목으로 지정할 수 있습니다. 다만, 한번 지정하면 이를 취소할 수 없습니다.

1) 금융자산 - 사업모형

연결실체는 사업이 관리되는 방식이 경영진에게 정보가 제공되는 방식을 가장 잘 반영하기 때문에 금융자산의 포트폴리오 수준에서 보유되는 사업모형의 목적을 평가합니다. 그러한 정보는 다음을 고려합니다.

- 포트폴리오에 대해 명시된 회계정책과 목적 및 실제 이러한 정책의 운영
- 사업모형에서 보유하는 금융자산의 성과를 평가하고, 그 평가내용을 주요 경영진에게 보고하는 방식
- 사업모형(그리고 사업모형에서 보유하는 금융자산)의 성과에 영향을 미치는 위험과 그 위험을 관리하는 방식
- 경영진에 대한 보상방식(예: 관리하는 자산의 공정가치에 기초하여 보상하는지 아니면 수취하는 계약상 현금흐름에 기초하여 보상하는지)
- 과거기간 금융자산의 매도의 빈도, 금액, 시기, 이유, 미래의 매도활동에 대한 예상

이러한 목적을 위해 제거요건을 충족하지 않는 거래에서 제3자에게 금융자산을 이전하는 거래는 매도로 간주되지 않습니다.

단기매매의 정의를 충족하거나 포트폴리오의 성과가 공정가치 기준으로 평가되는 금융자산 포트폴리오는 당기손익-공정가치로 측정됩니다.

2) 금융자산 - 계약상 현금흐름이 원금과 이자로만 이루어져 있는지에 대한 평가

원금은 금융자산의 최초 인식시점의 공정가치로 정의됩니다. 이자는 화폐의 시간가치에 대한 대가, 특정기간에 원금 잔액과 관련된 신용위험에 대한 대가, 그 밖의 기본적인 대여위험과 원가에 대한 대가뿐만 아니라 이윤으로 구성됩니다.

계약상 현금흐름이 원금과 이자에 대한 지급만으로 이루어져 있는지를 평가할 때, 연결실체는 해당 상품의 계약조건을 고려합니다. 금융자산이 계약상 현금흐름의 시기나 금액을 변경시키는 계약조건을 포함하고 있다면, 그 계약조건 때문에 해당 금융상품의 존속기간에 걸쳐 생길 수 있는 계약상 현금흐름이 원리금 지급만으로 구성되는지를 판단해야 합니다.

이를 평가할 때 연결실체는 다음을 고려합니다.

- 현금흐름의 금액이나 시기를 변경시키는 조건부 상황
- 변동 이자율 특성을 포함하여 계약상 액면 이자율을 조정하는 조항
- 중도상환특성과 만기연장특성
- 특정 자산으로부터 발생하는 현금흐름에 대한 연결실체의 청구권을 제한하는 계약조건

중도상환금액이 실질적으로 미상환된 원금과 잔여원금에 대한 이자를 나타내고, 계약의 조기청산에 대한 합리적인 추가 보상을 포함하고 있다면, 조기상환특성은 특정일에 원금과 이자를 지급하는 조건과 일치합니다.

또한, 계약상 액면금액을 유의적으로 할인하거나 할증하여 취득한 금융자산에 대해서, 중도상환금액이 실질적으로 계약상 액면금액과 계약상 이자 발생액을 나타내며, 중도상환특성이 금융자산의 최초 인식시점에 해당 특성의 공정가치가 경미한 경우에는 이러한 조건을 충족한다고 판단합니다.

3) 금융자산 - 후속측정과 손익

금융자산 분류	후속측정과 손익 인식 방법
당기손익-공정가치로 측정하는 금융자산	이러한 자산은 후속적으로 공정가치로 평가합니다. 이자 혹은 배당금 수익을 포함한 순손익은 당기손익으로 인식합니다.
상각후원가로 측정하는 금융자산	이러한 자산은 후속적으로 유효이자율법을 사용하여 상각후원가로 측정합니다. 상각후원가는 손상차손에 의해 감소됩니다. 이자수익, 외화환산손익 및 손상차손은 당기손익으로 인식합니다. 제거에서 발생하는 손익 또한 당기손익으로 인식합니다.
기타포괄손익-공정가치로 측정하는 채무상품	이러한 자산은 후속적으로 공정가치로 측정합니다. 이자수익은 유효이자율법을 사용하여 계산되고, 외화환산손익과 손상차손은 당기손익으로 인식합니다. 제거시의 손익은 기타포괄손익누계액에서 당기손익으로 재분류합니다.
기타포괄손익-공정가치로 측정하는 지분상품	이러한 자산은 후속적으로 공정가치로 측정합니다. 배당금은 명확하게 투자원가의 회수를 나타내지 않는다면 당기손익으로 인식합니다. 다른 순손익은 기타포괄손익으로 인식하고 당기손익으로 절대 재분류하지 않습니다.

③ 제거

1) 금융자산

연결실체는 금융자산의 현금흐름에 대한 계약상 권리가 소멸한 경우, 금융자산의 현금흐름을 수취할 계약상 권리를 양도하고 이전된 금융자산의 소유에 따른 위험과 보상의 대부분을 실질적으로 이전한 경우, 또는 연결실체가 소유에 따른 위험과 보상의 대부분을 보유 또는 이전하지 아니하고 금융자산을 통제하고 있지 않은 경우에 금융자산을 제거합니다.

연결실체가 연결채무상태표에 인식된 자산을 이전하는 거래를 하였지만, 이전되는 자산의 소유에 따른 대부분의 위험과 보상을 보유하고 있는 경우에는 이전된 자산을 제거하지 않습니다.

2) 이자율지표 개혁

이자율지표 개혁의 결과로 상각후원가로 측정하는 금융자산이나 금융부채의 계약상 현금흐름 산정 기준이 변경되는 경우 연결실체는 이자율지표 개혁에서 요구되는 변경을 반영하기 위하여 금융자산이나 금융부채의 유효이자율을 조정합니다. 다음의 두 가지 조건을 모두 충족하는 경우에만 이자율지표 개혁에서 요구된 계약상 현금흐름 산정기준이 변경됩니다.

- 이자율지표 개혁의 직접적인 결과로 변경이 필요함
- 계약상 현금흐름을 산정하는 새로운 기준은 이전 기준과 경제적으로 동등함

이자율지표 개혁에서 요구된 계약상 현금흐름 산정 기준의 변경에 추가하여 금융자산이나 금융부채의 변경이 이루어진 경우 연결실체는 먼저 이자율지표 개혁에서 요구되는 변경을 반영하기 위하여 금융자산이나 금융부채의 유효이자율을 조정합니다.그 다음 추가 변경에 대해서는 기존의 회계정책을 적용하여 처리합니다.

④ 상계

연결실체는 연결실체가 인식한 자산과 부채에 대해 법적으로 집행가능한 상계권리를 현재 갖고 있고, 차액으로 결제하거나, 자산을 실현하는 동시에 부채를 결제할 의도가 있는 경우에만 금융자산과 금융부채를 상계하고 연결재무상태표에 순액으로 표시합니다.

(5) 금융자산의 손상

① 금융자산과 계약자산

연결실체는 다음 자산의 기대신용손실에 대해 손실충당금을 인식합니다.

- 상각후원가로 측정하는 금융자산
- 기타포괄손익-공정가치로 측정하는 채무상품
- 기업회계기준서 제1115호에서 정의된 계약자산

연결실체는 12개월 기대신용손실로 측정되는 다음의 금융자산을 제외하고는 전체기간 기대신용손실에 해당하는 금액으로 손실충당금을 측정합니다.

- 보고기간말에 신용이 위험이 낮다고 결정된 채무증권
- 최초 인식 이후 신용위험(즉, 금융자산의 기대존속기간 동안에 걸쳐 발생할 채무불이행 위험)이 유의적으로 증가하지 않은 기타 채무증권과 은행예금

매출채권과 계약자산에 대한 손실충당금은 항상 전체기간 기대신용손실에 해당하는 금액으로 측정됩니다.

금융자산의 신용위험이 최초 인식 이후 유의적으로 증가했는지를 판단할 때와 기대신용손실을 추정할 때, 연결실체는 과도한 원가나 노력 없이 이용할 수 있고 합리적이고 뒷받침될 수 있는 정보를 고려합니다. 여기에는 미래지향적인 정보를 포함하여 연결실체의 과거 경험과 알려진 신용평가에 근거한 질적, 양적인 정보 및 분석이 포함됩니다.

연결실체는 금융자산의 신용위험은 연체일수 증가에 따라 증가한다고 가정합니다.

전체기간 기대신용손실은 금융상품의 기대 존속기간에 발생할 수 있는 모든 채무불이행 사건에 따른 기대신용손실입니다.

12개월 기대신용손실은 보고기간말 이후 12개월 이내(또는 금융상품의 기대존속 기간이 12개월 보다 적은 경우 더 짧은 기간)에 발생 가능한 금융상품의 채무불이행 사건으로 인한 기대신용손실을 나타내는 전체기간 기대신용손실의 일부입니다.

기대신용손실을 측정할 때 고려하는 가장 긴 기간은 연결실체가 신용위험에 노출되는 최장 계약기간입니다.

② 기대신용손실의 측정

기대신용손실은 신용손실의 확률가중추정치입니다. 신용손실은 모든 현금부족액 (즉, 계약에 따라 지급받기로 한 모든 계약상 현금흐름과 수취할 것으로 예상하는 모든 계약상 현금흐름의 차이)의 현재가치로 측정됩니다. 기대신용손실은 해당 금융자산의 유효이자율로 할인됩니다.

③ 신용이 손상된 금융자산

매 보고기간말에 연결실체는 상각후원가로 측정되는 금융자산과 기타포괄손익-공정가치로 측정되는 채무증권의 신용이 손상되었는지 평가합니다. 금융자산의 추정미래현금흐름에 악영향을 미치는 하나 이상의 사건이 발생한 경우에 해당 금융자산은 신용이 손상된 것입니다.

금융자산의 신용이 손상된 증거는 다음과 같은 관측 가능한 정보를 포함합니다.

- 발행자나 차입자의 유의적인 재무적 어려움
- 채무불이행이나 결제기간 연체와 같은 계약 위반
- 차입자의 재무적 어려움에 관련된 경제적이나 계약상 이유로 당초 차입조건의 불가피한 완화
- 차입자의 파산가능성이 높아지거나 그 밖의 재무구조조정 가능성이 높아짐
- 재무적 어려움으로 인해 해당 금융자산에 대한 활성시장 소멸

④ 연결채무상대표상 신용손실충당금의 표시

상각후원가로 측정하는 금융자산에 대한 손실충당금은 해당 자산의 장부금액에서 차감합니다. 기타포괄손익-공정가치로 측정하는 채무상품에 대해서는 손실충당금은 당기손익에 포함하고 기타포괄손익에 인식합니다.

⑤ 제각

금융자산의 계약상 현금흐름 전체 또는 일부의 회수에 대한 합리적인 기대가 없는 경우 해당 자산을 제거합니다. 연결실체는 제각한 금액이 유의적으로 회수될 것이라는 기대를 갖고 있지 않습니다. 그러나 제각된 금융자산은 연결실체의 만기가 된 금액의 회수 절차에 따라 회수 활동의 대상이 될 수 있습니다.

(6) 유형자산

유형자산은 최초에 원가로 측정하여 인식하고 있습니다. 유형자산의 원가에는 경영진이 의도하는 방식으로 자산을 가동하는데 필요한 장소와 상태에 이르게 하는데 직접 관련되는 원가 및 자산을 해체, 제거하거나 부지를 복구하는데 소요될 것으로 추정되는 원가가 포함됩니다.

유형자산은 최초 인식 후에 원가에서 감가상각누계액을 차감한 금액을 장부금액으로하고 있습니다.

유형자산 중 토지는 감가상각을 하지 않으며, 그 외 유형자산은 자산의 취득원가에서잔존가치를 차감한 금액에 대하여 아래에 제시된 추정내용연수에 걸쳐 해당 자산에 내재되어 있는 미래 경제적 효익의 예상 소비 형태를 가장 잘 반영한 정액법으로 상각하고 있습니다.

유형자산을 구성하는 일부의 원가가 당해 유형자산의 전체 원가와 비교하여 유의적이라면, 해당 유형자산을 감가상각할 때, 그 부분은 별도로 구분하여 감가상각하고 있습니다.

유형자산의 제거로 인하여 발생하는 손익은 순매각금액과 장부금액의 차이로 결정되고 그 차액은 당기손익으로 인식하고 있습니다.

당기 및 전기의 추정 내용연수는 다음과 같습니다.

구 분	추정 내용연수
건축물	20~40년
기계장치	8년
차량운반구	4~5년
기타의유형자산	4년

연결실체는 매 보고기간말에 자산의 잔존가치와 내용연수 및 감가상각방법을 재검토하고재검토 결과 이를 변경하는 것이 적절하다고 판단되는 경우 회계추정의 변경으로 처리하고 있습니다.

(7) 투자부동산

임대수익이나 시세차익 또는 두 가지 모두를 얻기 위하여 보유하고 있는 부동산은 투자부동산으로 분류하고 있습니다. 투자부동산은 취득시 발생한 거래원가를 포함하여최초 인식시점에 원가로 측정하며, 최초 인식 후에 원가에서 감가상각누계액과 손상차손누계액을 차감한 금액을 장부금액으로 표시하고 있습니다.

후속원가는 자산으로부터 발생하는 미래의 경제적 효익이 유입될 가능성이 높으며, 그 원가를 신뢰성 있게 측정할 수 있는 경우에 한하여 자산의 장부금액에 포함하거나 적절한 경우 별도의 자산으로 인식하고 있으며, 후속지출에 의해 대체된 부분의 장부금액은 제거하고 있습니다. 한편, 일상적인 수선·유지와 관련하여 발생하는 원가는 발생시점에 당기손익으로 인식하고 있습니다.

투자부동산 중 토지에 대해서는 감가상각을 하지 않으며, 토지를 제외한 투자부동산은 경제적 내용연수에 따라 40년의 내용연수를 적용하여 정액법으로 상각하고 있습니다. 투자부동산의 감가상각방법, 잔존가치 및 내용연수는 매 회계연도말에 재검토하고 이를 변경하는 것이 적절하다고 판단되는 경우 회계추정의 변경으로 회계처리하고 있습니다.

투자부동산을 처분하거나, 투자부동산의 사용을 영구히 중지하고 처분으로도 더 이상의 미래경제적효익을 기대할 수 없는 경우에 해당 투자부동산의 장부금액을 연결재무상태표에서 제거하고 있습니다. 투자부동산의 제거로 인하여 발생하는 손익은 순매각금액과 장부금액의 차이로 결정하고 있으며, 해당 투자부동산이 제거되는 시점의 당기손익으로 인식하고 있습니다.

(8) 무형자산

무형자산은 최초 인식할 때 원가로 측정하며, 최초 인식 후에 원가에서 상각누계액을차감한 금액을 장부금액으로 인식하고 있습니다.

무형자산은 사용 가능한 시점부터 잔존가치를 영("0")으로 하여 아래의 내용연수 동안 정액법으로 상각하고 있습니다. 다만, 일부 무형자산에 대해서는 이를 이요할 수 있을 것으로 기대되는 기간이 예측가능하지 않아 당해 무형자산의 내용연수가 비한정인 것으로 평가하고 상각하지 아니하고 있습니다.

구 분	추정내용연수
회원권	비한정
특허권	5년

내용연수가 비한정인 무형자산에 대해서는 그 자산의 내용연수가 비한정이라는 평가가 계속하여 정당한 지를 매 보고기간말에 재검토하며, 이를 변경하는 것이 적절하다고 판단되는 경우 회계추정의 변경으로 처리하고 있습니다.

① 연구 및 개발

연구 또는 내부프로젝트의 연구단계에 대한 지출은 발생시점에 비용으로 인식하고 있습니다. 개발단계의 지출은 자산을 완성할 수 있는 기술적 실현가능성, 자산을 완성하여 사용하거나 판매하려는 기업의 의도와 능력 및 필요한 자원의 입수가능성, 무형자산의 미래 경제적 효익을 모두 제시할 수 있고, 관련 지출을 신뢰성 있게 측정할 수 있는 경우에 무형자산으로 인식하고 있으며, 기타 개발 관련 지출은 발생시점에 비용으로 인식하고 있습니다.

② 후속지출

후속지출은 관련되는 특정 자산에 속하는 미래의 경제적 효익이 증가하는 경우에 한하여 자본화하며, 내부적으로 창출한 영업권 및 상표명 등을 포함한 다른 지출은 발생 즉시 비용화하고 있습니다.

(9) 차입원가

적격자산의 취득, 건설 또는 제조와 직접 관련된 차입원가는 당해 자산 원가의 일부로 자본화하고 있으며, 기타 차입원가는 발생기간에 비용으로 인식하고 있습니다. 적격자산이란 의도된 용도로 사용하거나 판매가능한 상태가 될 때까지 상당한 기간을 필요로 하는 자산을 말하며, 금융자산과 단기간 내에 제조되거나 다른 방법으로 생산되는 재고자산은 적격자산에 해당되지 아니하며, 취득시점에 의도된 용도로 사용할 수 있거나 판매가능한 상태에 있는 자산인 경우에도 적격자산에 해당되지 아니합니다.

적격자산을 취득하기 위한 목적으로 특정하여 차입한 자금에 한하여, 보고기간 동안 그 차입금으로부터 실제 발생한 차입원가에서 당해 차입금의 일시적 운용에서 생긴 투자수익을 차감한 금액을 자본화가능차입원가로 결정하며, 일반적인 목적으로 자금을 차입하고 이를 적격자산의 취득을 위해 사용하는 경우에 한하여 당해 자산 관련 지출액에 자본화이자율을 적용하는 방식으로 자본화가능차입원가를 결정하고 있습니다. 자본화이자율은 보고기간 동안 차입한 자금(적격자산을 취득하기 위해 특정 목적으로 차입한 자금 제외)으로부터 발생한 차입원가를 가중평균하여 산정하고 있습니다. 보고기간 동안 자본화한 차입원가는 당해 기간 동안 실제 발생한 차입원가를 초과할 수 없습니다.

(10) 정부보조금

정부보조금은 연결실체가 정부보조금에 부수되는 조건을 준수하고 그 보조금을 수취하는 것에 대해 합리적인 확신이 있을 경우에만 인식하고 있습니다.

① 자산 관련 정부보조금

연결실체는 비유동자산을 취득 또는 건설하는데 사용해야 한다는 기본조건이 부과된 정부보조금을 수령하고 있으며, 해당 자산의 장부금액을 계산할 때, 정부보조금을 차감하고 감가상각자산의 내용연수에 걸쳐 당기손익으로 인식하고 있습니다.

② 수익 관련 정부보조금

연결실체는 정부보조금을 정부보조금으로 보전하려 하는 관련 원가를 비용으로 인식하는 기간에 걸쳐 관련 비용에서 차감하는 방법으로 당기손익으로 인식하고 있습니다.

(11) 비금융자산의 손상

종업원급여에서 발생한 자산, 재고자산, 이연법인세자산을 제외한 모든 비금융자산에 대해서는 매 보고기간말마다 자산손상을 시사하는 징후가 있는지를 검토하며, 만약 그러한 징후가 있다면 당해 자산의 회수가능액을 추정하고 있습니다. 단, 내용연수가 비한정인 무형자산, 아직 사용할 수 없는 무형자산에 대해서는 자산손상을 시사하는 징후와 관계없이 매년 회수가능액과 장부금액을 비교하여 손상검사를 하고 있습니다.

회수가능액은 개별 자산별로 또는 개별 자산의 회수가능액을 추정할 수 없다면 그 자산이 속하는 현금창출단위별로 회수가능액을 추정하고 있습니다. 회수가능액은 사용가치와 순공정가치 중 큰 금액으로 결정하고 있습니다. 사용가치는 자산이나 현금창출단위에서 창출될 것으로 기대되는 미래현금흐름을 화폐의 시간가치 및 미래현금흐름을 추정할 때 조정되지 아니한 자산의 특유위험에 대한 현행 시장의 평가를 반영한 적절한 할인율로 할인하여 추정합니다.

자산이나 현금창출단위의 회수가능액이 장부금액에 미달하는 경우 자산의 장부금액을 감소시키며 즉시 당기손익으로 인식하고 있습니다.

매 보고기간말에 자산에 대해 과거기간에 인식한 손상차손이 더 이상 존재하지 않거나 감소된 것을 시사하는 징후가 있는지를 검토하고 직전 손상차손의 인식시점 이후 회수가능액을 결정하는 데 사용된 추정치에 변화가 있는 경우에만 환입합니다. 손상차손환입으로 증가된 장부금액은 과거에 손상차손을 인식하기 전 장부금액의 감가상각 또는 상각 후 잔액을 초과할 수 없습니다.

(12) 리스

계약에서 대가와 교환하여, 식별되는 자산의 사용 통제권을 일정기간 이전하게 한다면 그 계약은 리스이거나 리스를 포함합니다.

① 리스이용자

리스요소를 포함하는 계약의 개시일이나 변경유효일에 연결실체는 계약대가를 상대적 개별 가격에 기초하여 각 리스요소에 배분합니다. 다만, 연결실체는 일부 리스에 대하여 비리스요소를 분리하지 않는 실무적 간편법을 적용하여 리스요소와 관련된 비리스요소를 하나의 리스요소로 회계처리합니다.

연결실체는 리스개시일에 사용권자산과 리스부채를 인식합니다. 사용권자산은 최초에 원가로 측정하며, 해당 원가는 리스부채의 최초 측정금액, 리스개시일이나 그 전에 지급한 리스료(받은 리스 인센티브 차감), 리스개설직접원가, 기초자산을 해체 및 제거하거나 기초자산이나 기초자산이 위치한 부지를 복구할 때 리스이용자가 부담하는 원가의 추정치로 구성됩니다.

사용권자산은 후속적으로 리스개시일부터 리스기간 종료일까지 정액법으로 감가상각합니다. 다만, 리스기간 종료일에 사용권자산의 소유권이 이전되거나 사용권자산의 원가에 매수선택권의 행사가격이 반영된 경우에는 유형자산의 감가상각과 동일한방식에 기초하여 기초자산의 내용연수 종료일까지 사용권자산을 감가상각합니다. 또한 사용권자산은 손상차손으로 인하여 감소하거나 리스부채의 재측정으로 인하여 조정될 수 있습니다.

리스부채는 리스개시일 현재 지급되지 않은 리스료의 현재가치로 최초 측정합니다. 리스료는 리스의 내재이자율로 할인하되, 내재이자율을 쉽게 산정할 수 없는 경우에는 연결실체의 증분차입이자율로 할인합니다. 일반적으로 연결실체는 증분차입이자율을 할인율로 사용합니다.

연결실체는 다양한 외부 재무 정보에서 얻은 이자율에서 리스의 조건과 리스 자산의 특성을 반영하기 위한 조정을 하고 증분차입이자율을 산정합니다.

리스부채 측정에 포함되는 리스료는 다음 항목으로 구성됩니다.

- 고정 리스료(실질적인 고정리스료 포함)
- 지수나 요율(이율)에 따라 달라지는 변동리스료. 최초에는 리스개시일의 지수나 요율(이율)을 사용하여 측정함
- 잔존가치보중에 따라 지급할 것으로 예상되는 금액
- 매수선택권을 행사할 것이 상당히 확실한 경우 매수선택권의 행사가격, 연장선택권을 행사할 것이 상당히 확실한 경우 연장기간의 리스료, 리스기간이 종료선택권 행사를 반영하는 경우에 리스를 종료하기 위하여 부담하는 금액

리스부채는 유효이자율법에 따라 상각합니다. 리스부채는 지수나 요율(이율)의 변동으로 미래 리스료가 변동되거나 잔존가치 보중에 따라 지급할 것으로 예상되는 금액이 변동되거나 매수, 연장, 종료선택권을 행사할지에 대한 평가가 변동되거나 실질적인 고정리스료가 수정되는 경우에 재측정됩니다.

리스부채를 재측정할 때 관련되는 사용권자산을 조정하고, 사용권자산의 장부금액이영(0)으로 줄어드는 경우에는 재측정 금액을 당기손익으로 인식합니다.

연결실체는 연결재무상태표에서 투자부동산의 정의를 충족하지 않는 사용권자산을 '유형자산'으로 표시하고 리스부채는 '리스부채'로 표시하였습니다.

이자율지표 개혁으로 인해 미래 리스료의 산정 기준이 변경되는 경우 연결실체는 대체 이자율지표의 변경을 반영하는 개정 할인율을 적용한 수정 리스료를 할인하여 리스부채를 재측정합니다.

연결실체는 리스기간이 12개월 이내인 단기리스와 소액 기초자산 리스에 대하여 사용권자산과 리스부채를 인식하지 않는 실무적 간편법을 선택하였습니다. 연결실체는 이러한 리스에 관련된 리스료를 리스기간에 걸쳐 정액법에 따라 비용으로 인식합니다.

② 리스제공자

리스요소를 포함하는 계약의 약정일이나 변경유효일에 연결실체는 상대적 개별가격에 기초하여 각 리스요소에 계약대가를 배분합니다.

리스제공자로서 연결실체는 리스약정일에 리스가 금융리스인지 운용리스인지 판단합니다.

각 리스를 분류하기 위하여 연결실체는 리스가 기초자산의 소유에 따른 위험과 보상의 대부분을 이전하는지를 전반적으로 판단합니다. 기초자산의 소유에 따른 위험과 보상의 대부분을 리스이용자에게 이전하는 경우에는 리스를 금융리스로 분류하고, 그렇지 않은 경우에는 리스를 운용리스로 분류합니다. 이 평가지표의 하나로 연결실체는 리스기간이 기초자산의 경제적 내용연수의 상당 부분을 차지하는지 고려합니다.

약정에 리스요소와 비리스요소가 모두 포함된 경우에 연결실체는 기업회계기준서 제 1115호를 적용하여 계약대가를 배분합니다.

(13) 매각예정비유동자산

비유동자산 또는 처분자산집단의 장부금액이 계속 사용이 아닌 매각거래를 통하여 주로 회수될 것으로 예상된다면 이를 매각예정자산으로 분류하고 있습니다. 이러한 조건은 당해 자산(또는 처분자산집단)이 현재의 상태로 즉시 매각가능하여야 하며 매각될 가능성이 매우 높을 때에만 충족된 것으로 간주하고 있습니다. 자산(또는 처분자산집단)을 매각예정으로 최초 분류하기 직전에 해당 자산의 장부금액과 순공정가치 중 작은 금액으로 측정하고 있습니다. 최초 분류시 손상이 인식된 자산의 순공정가치가 하락하면 손상차손을 즉시 당기손익으로 인식하고, 순공정가치가 증가하면 과거에 인식하였던 손상차손누계액을 한도로 하여 당기손익으로 인식하고 있습니다.

비유동자산이 매각예정으로 분류되거나 매각예정으로 분류된 처분자산집단의 일부인 경우에는 그 자산은 상각하지 아니하고 있습니다.

(14) 비파생금융부채

연결실체는 계약상 내용의 실질과 금융부채의 정의에 따라 금융부채를 당기손익인식금융부채와 기타금융부채로 분류하고 계약의 당사자가 되는 때에 연결재무상태표에 인식하고 있습니다.

① 당기손익인식금융부채

당기손익인식금융부채는 단기매매금융부채나 최초 인식시점에 당기손익인식금융부채로 지정한 금융부채를 포함하고 있습니다. 당기손익인식금융부채는 최초인식 후 공정가치로 측정하며, 공정가치의 변동은 당기손익으로 인식하고 있습니다. 한편, 최초 인식시점에 발행과 관련하여 발생한 거래비용은 발생 즉시 당기손익으로 인식하고 있습니다.

② 기타금융부채

당기손익인식금융부채로 분류되지 않은 비파생금융부채는 기타금융부채로 분류하고 있습니다. 기타금융부채는 최초 인식시 발행과 직접 관련되는 거래원가를 차감한 공정가치로 측정하고 있습니다. 후속적으로 기타금융부채는 유효이자율법을 적용하여 상각후원가로 측정되며, 이자비용은 유효이자율법을 적용하여 인식합니다.

③ 금융부채의 제거

연결실체는 금융부채의 계약상 의무가 이행, 취소 또는 만료된 경우에만 금융부채를 제거합니다. 연결실체는 금융부채의 계약조건이 변경되어 현금흐름이 실질적으로 달라진 경우 기존 부채를 제거하고 새로운 계약에 근거하여 새로운 금융부채를 공정가치로 인식합니다. 금융부채의 제거시에, 장부금액과 지급한 대가의 차액은 당기손익으로 인식합니다.

(15) 종업원급여

① 단기종업원급여

종업원이 관련 근무용역을 제공한 보고기간말부터 12개월 이내에 결제될 단기종업원급여는 근무용역과 교환하여 지급이 예상되는 금액을 근무용역이 제공된 때에 당기손익으로 인식하고 있습니다. 단기종업원급여는 할인하지 않은 금액으로 측정하고 있습니다.

② 기타장기종업원급여

종업원이 관련 근무용역을 제공한 보고기간말부터 12개월 이내에 지급되지 않을 기타장기종업원급여는 당기와 과거기간에 제공한 근무용역의 대가로 획득한 미래의 급여액을 현재가치로 할인하고 있습니다. 재측정에 따른 변동은 발생한 기간에 당기손익으로 인식하고 있습니다.

③ 퇴직급여: 확정급여제도

보고기간말 현재 확정급여제도와 관련된 확정급여부채는 확정급여채무의 현재가치에서 사외적립자산의 공정가치를 차감하여 인식하고 있습니다.

확정급여부채는 매년 독립적인 계리사에 의해 예측단위적립방식으로 계산되고 있습니다. 확정급여채무의 현재가치에서 사외적립자산의 공정가치를 차감하여 산출된 순액이 자산일 경우, 제도로부터 환급받거나 제도에 대한 미래기여금이 절감되는 방식으로 이용가능한 경제적 효익의 현재가치를 한도로 자산을 인식하고 있습니다.

순확정급여부채의 재측정요소는 보험수리적손익, 순확정급여부채의 순이자에 포함된 금액을 제외한 사외적립자산의 수익 및 순확정급여부채의 순이자에 포함된 금액을 제외한 자산 인식상한효과의 변동으로 구성되어 있으며, 즉시 기타포괄손익으로 인식됩니다. 연결실체는 순확정급여부채의 순이자를 순확정급여부채에 연차보고기간 초에 결정된 할인율을 곱하여 결정되며 보고기간 동안 기여금 납부와 급여지급으로 인한 순확정급여부채의 변동을 고려하여 결정하고 있습니다. 확정급여제도와 관련된 순이자비용과 기타비용은 당기손익으로 인식됩니다.

제도의 개정이나 축소가 발생하는 경우, 과거근무에 대한 효익의 변동이나 축소에 따른 손익은 즉시 당기손익으로 인식하고 있습니다. 연결실체는 확정급여제도의 정산이 일어나는 때에 정산으로 인한 손익을 인식하고 있습니다.

④ 퇴직급여: 확정기여제도

확정기여제도와 관련하여 일정기간 종업원이 근무용역을 제공하였을 때에는 그 근무용역과 교환하여 확정기여제도에 납부해야 할 기여금에 대하여 자산의 원가에 포함되는 경우를 제외하고는 당기손익으로 인식하고 있습니다. 납부해야 할 기여금은 이미 납부한 기여금을 차감한 후 부채로 인식하고 있습니다. 또한, 이미 납부한 기여금이 보고기간말 이전에 제공된 근무용역에 대해 납부하여야 하는 기여금을 초과하는 경우에는 초과 기여금 때문에 미래 지급액이 감소하거나 현금이 환급되는 만큼을 자산으로 인식하고 있습니다.

(16) 충당부채

충당부채는 과거사건의 결과로 존재하는 현재의무(법적의무 또는 의제의무)로, 당해 의무를 이행하기 위하여 경제적효익을 갖는 자원이 유출될 가능성이 높으며 그 의무의 이행에 소요되는 금액을 신뢰성 있게 추정할 수 있는 경우에 인식하고 있습니다.

충당부채로 인식하는 금액은 관련된 사건과 상황에 대한 불가피한 위험과 불확실성을 고려하여 현재의무를 보고기간말에 이행하기 위하여 소요되는 지출에 대한 최선의 추정치입니다. 화폐의 시간가치 효과가 중요한 경우 충당부채는 의무를 이행하기 위하여 예상되는 지출액의 현재가치로 평가하고 있습니다.

충당부채를 결제하기 위해 필요한 지출액의 일부 또는 전부를 제3자가 변제할 것이 예상되는 경우 이행한다면 변제를 받을 것이 거의 확실하게 되는 때에 한하여 변제금액을 인식하고 별도의 자산으로 회계처리하고 있습니다.

매 보고기간말마다 충당부채의 잔액을 검토하고, 보고기간말 현재 최선의 추정치를 반영하여 조정하고 있습니다. 의무이행을 위하여 경제적효익이 내재된 자원이 유출될 가능성이 더 이상 높지 아니한 경우에는 관련 충당부채를 환입하고 있습니다.

판매보증충당부채는 제품이나 용역이 판매 또는 제공될 때 인식되며, 과거의 보증자료에 기반하여 모든 가능한 결과와 그와 관련된 확률을 가중평균하여 추정하고 있습니다.

충당부채는 최초 인식과 관련 있는 지출에만 사용하고 있습니다.

(17) 외화거래

연결재무제표 작성에 있어서 연결실체의 기능통화 외의 통화(외화)로 이루어진 거래는 거래일의 환율을 적용하여 기록하고 있습니다. 매 보고기간말에 화폐성 외화항목은 보고기간말의 마감환율로 환산하고 있습니다. 공정가치로 측정하는 비화폐성 외화항목은 공정가치가 결정된 날의 환율로 환산하고, 역사적원가로 측정하는 비화폐성항목은 거래일의 환율로 환산하고 있습니다.

화폐성항목의 결제시점에 생기는 외환차이는 모두 당기손익으로 인식하고 있습니다. 비화폐성항목에서 발생한 손익을 기타포괄손익으로 인식하는 경우에는 그 손익에 포함된 환율변동효과도 기타포괄손익으로 인식하고, 당기손익으로 인식하는 경우에는 환율변동효과도 당기손익으로 인식하고 있습니다.

(18) 납입자본

보통주는 자본으로 분류하며 자본거래와 직접 관련되어 발생하는 증분원가는 세금효과를 반영한 순액으로 자본에서 차감하고 있습니다.

연결실체가 자기지분상품을 재취득하는 경우에 이러한 지분상품은 자기주식의 과목으로 자본에서 직접 차감하고 있습니다. 자기지분상품을 매입 또는 매도하거나 발행 또는 소각하는 경우의 손익은 당기손익으로 인식하지 않습니다.

(19) 고객과의 계약에서 생기는 수익

연결실체는 고객과의 계약이 개시되는 단계에서부터 통제가 고객에게 이전되는 시점 또는 통제가 고객에게 이전되는 기간에 걸쳐 다음의 5단계 수익인식모형에 따라 수익을 인식하고 있습니다.

① 계약의 식별

연결실체는 고객과의 사이에서 집행가능한 권리와 의무가 생기게 하는 합의를 계약으로 식별하고 계약으로 식별된 경우에는 수행의무의 식별 등 이후 단계를 추가 검토하여 수익인식 여부를 판별하며, 계약으로 식별되지 못하였으나 고객에게서 대가를 받은 경우에는 부채로 인식하고 있습니다.

② 수행의무의 식별

수행의무는 고객과의 계약에서 '구별되는 재화나 용역'이나 '실질적으로 서로 같고 고객에게 이전하는 방식도 같은 일련의 구별되는 재화나 용역'을 고객에게 이전하기로 한 약속을 의미합니다. 연결실체는 계약 개시시점에 고객과의 계약에서 약속한 재화나용역을 검토하여 수행의무를 식별하고 있습니다.

③ 거래가격의 산정

거래가격은 고객에게 약속한 재화나 용역을 이전하고 그 대가로 기업이 받을 권리를 갖게 될 것으로 예상하는 금액으로서 추정치의 제약을 고려한 변동대가, 유의적인 금융요소, 비현금 대가 및 고객에게 지급할 대가 등을 고려하여 산정하고 있습니다. 연결실체는 반품가능성을 과거의 경험률에 근거하여 합리적으로 추정하여 변동대가에 반영하고, 수행의무를 이전하는 시점과 고객이 그에 대한 대가를 지급하는 시점 간의 기간이 12개월 이내이므로 유의적인 금융요소는 없다고 판단하고 있습니다.

④ 거래가격의 배분

연결실체는 하나의 계약에서 식별된 여러 수행의무에 상대적 개별판매가격을 기초로 거래가격을 배분하고 있습니다. 각 수행의무의 개별판매가격이 없는 경우에는 시장평가조정접근법 등을 고려하여 개별판매가격을 적절하게 추정하고 있습니다.

⑤ 수익인식

연결실체는 계약개시 시점에 해당 계약과 관련하여 수행의무를 이행할 때 수익을 인식할지 또는 수행의무를 이행하는 기간에 걸쳐 수익을 인식할지 여부를 판단하고 있습니다.

연결실체가 의무를 수행하는 대로 고객이 동시에 효익을 얻고 소비하는 경우, 연결실체가 의무를 수행하여 자산이 만들어지거나 가치가 높아지는 것과 비례하여 고객이 그 자산을 통제하는 경우, 또는 의무를 수행하여 만든 자산이 연결실체 자체에는 대체용도가 없으나 현재까지 수행을 완료한 부분에 대해 집행가능한 지급청구권이 있는 경우에는 수행의무를 이행하는 기간에 걸쳐 수익을 인식합니다.

용역수익은 연결실체가 의무를 수행하는 대로 고객이 동시에 효익을 얻고 소비하는 경우에 해당하여 수행의무를 이행하는 기간에 걸쳐 수익을 인식하고 있으며, 상품매출은 자산에 대한 통제가 고객에게 이전되는 시점에 수익을 인식하고 있습니다.

(20) 금융수익과 금융비용

연결실체의 금융수익과 금융비용은 다음으로 구성되어 있습니다.

- 이자수익
- 금융자산으로부터 발생하는 배당금수익
- 당기손익-공정가치로 측정하는 금융자산에 대한 순손익
- 이자비용

이자수익 및 이자비용은 기간의 경과에 따른 이자발생액을 당기손익으로 인식하며, 배당금수익은 주주로서 배당을 받을 권리가 확정되는 시점에 수익을 인식하고 있습니다.

(21) 법인세

법인세비용은 당기법인세와 이연법인세로 구성되어 있으며, 기타포괄손익이나 자본에 직접 인식되는 거래나 사건에서 발생하는 세액을 제외하고는 당기손익으로 인식하고 있습니다.

법인세와 관련된 이자와 벌금은 법인세에 해당하는지 판단하고 법인세에 해당한다면 기업회계기준서 제1012호 '법인세'를 적용하고, 법인세에 해당하지 않는다면 기업회계기준서 제1037호 '충당부채, 우발부채, 우발자산'을 적용하고 있습니다.

① 당기법인세

당기법인세는 당기의 과세소득을 기초로 산정하고 있습니다. 과세소득은 연결포괄손익계산서상의 법인세비용차감전순이익에서 다른 과세기간에 가산되거나 차감될 손익 및 비과세항목이나 손금불인정항목을 제외하므로 연결포괄손익계산서상 손익과 차이가 있습니다. 연결실체의 당기법인세와 관련된 미지급법인세는 보고기간말 현재 제정되었거나 실질적으로 제정된 세율을 사용하여 계산하고 있습니다.

당기법인세자산과 당기법인세부채는 다음의 조건을 모두 충족하는 경우에만 상계를 합니다.

- 인식된 금액에 대한 법적으로 집행가능한 상계권리를 가지고 있음
- 순액으로 결제하거나, 자산을 실현하는 동시에 부채를 결제할 의도가 있음

② 이연법인세

이연법인세부채와 이연법인세자산을 측정할 때에는 보고기간말에 연결실체가 관련 자산과 부채의 장부금액을 회수하거나 결제할 것으로 예상되는 방식에 따른 세효과를 반영하고 있습니다. 관계기업 투자지분에 관한 가산할 일시적차이에 대해서는 연결실체가 일시적차이의 소멸시점을 통제할 수 있으며, 예측가능한 미래에 일시적차이가 소멸하지 않을 가능성이 높은 경우를 제외하고는 모두 이연법인세부채를 인식하고 있습니다. 또한, 차감할 일시적차이로 인하여 발생하는 이연법인세자산은 일시적차이가 예측가능한 미래에 소멸할 가능성이 높고, 일시적차이가 사용될 수 있는 기간에 과세소득이 발생할 가능성이 높은 경우에 인식하고 있습니다.

이연법인세자산의 장부금액은 매 보고기간말에 검토하고, 이연법인세자산으로 인한 혜택이 사용되기에 충분한 과세소득이 발생할 가능성이 더 이상 높지 않은 경우 이연법인세자산의 장부금액을 감소시키고 있습니다.

이연법인세자산과 부채는 보고기간말 현재 제정되었거나 실질적으로 제정된 세법에 근거하여 당해 자산이 실현되거나 부채가 지급될 보고기간에 적용될 것으로 기대되는 세율을 사용하여 측정하고 있습니다. 이연법인세자산과 이연법인세부채를 측정할때 보고기간말 현재 연결실체가 관련 자산과 부채의 장부금액을 회수하거나 결제할 것으로 예상되는 방식에 따라 법인세효과를 반영하고 있습니다.

이연법인세자산과 부채는 동일 과세당국이 부과하는 법인세이고, 연결실체가 인식된금액을 상계할 수 있는 법적 권한을 가지고 있으며 당기 법인세부채와 자산을 순액으로 결제할 의도가 있는 경우에만 상계하고 있습니다. 배당금 지급에 따라 추가적으로 발생하는 법인세비용이 있다면 배당금 지급과 관련한 부채가 인식되는 시점에 인식하고 있습니다.

(22) 주당이익

연결실체는 보통주 기본주당이익을 지배기업 소유주지분 순이익에 대하여 계산하고 연결포괄손익계산서에 표시하고 있습니다. 기본주당이익은 보통주에 귀속되는 지배기업 소유주지분 순이익을 보고기간 동안에유통된 보통주식수를 가중평균한 주식수로 나누어 계산하고 있습니다.

(23) 미적용 제·개정 기준서

제정·공표되었으나 2025년 1월 1일 이후 시작하는 회계연도에 시행일이 도래하지 아니한 제·개정 기준서 및 해석서는 다음과 같습니다. 연결실체는 연결재무제표 작성시 다음의 제·개정 기준서 및 해석서를 조기적용하지 아니하였습니다.

① 기업회계기준서 제1021호 '환율변동효과'와 기업회계기준서 제1101호 '한국채택국제회계기준의 최초채택' 개정 - 교환가능성 결여

통화의 교환가능성을 평가하고 다른 통화와 교환이 가능하지 않다면 현물환율을 추정하며 관련 정보를 공시하도록 하고 있습니다. 동 개정사항은 2025년 1월 1일 이후 시작하는 회계연도부터 적용되며, 조기적용이 허용됩니다. 해당 기준서의 개정이 연결재무제표에 미치는 중요한 영향은 없습니다.

5. 영업부문

(1) 연결실체는 영업활동의 성격에 따라 영업부문을 2개로 구분하고 있으며, 각 영업부문별 수익을 창출하는 재화의 내역은 다음과 같습니다.

영업부문	재 화
자동화기기, 로봇	자동화 기기 및 부품, 기타 조립금속 제품, 산업용 기계장비
벤처캐피탈	중소기업창업지원법에 의한 창업자에 대한 투자 등

(2) 연결실체의 당기와 전기의 보고부문에 대한 정보는 아래와 같습니다.

(단위 : 원)								
구 분	자동화기기, 로봇 부문		벤처캐피탈 부문		연결조정		합 계	
	제 60(당) 기	제 59(전) 기	제 60(당) 기	제 59(전) 기	제 60(당) 기	제 59(전) 기	제 60(당) 기	제 59(전) 기
외부수익	304,412,096,070	315,655,177,749	94,090,909	27,328,768	(80,127,623)	(42,031,785)	304,426,059,356	315,640,474,732
금융수익	523,706,359	415,990,067	24,714,779	7,640,270	(59,850,000)	(112,218,750)	488,571,138	311,411,587
금융비용	9,101,087,292	9,335,435,319	301,416,836	1,917,677	-	-	9,402,504,128	9,337,352,996
감가상각비	17,242,985,623	16,101,220,525	3,014,200	2,077,998	-	-	17,245,999,823	16,103,298,523
보고부문자산총액	462,586,037,987	471,562,750,984	6,680,331,789	6,757,286,443	(5,666,963,899)	(4,714,076,034)	463,599,405,877	473,605,961,393
보고부문부채총액	265,119,882,666	270,763,611,259	103,813,719	162,957,412	(452,940,097)	(18,592,158)	264,770,756,288	270,907,976,513

(3) 연결실체의 당기와 전기의 매출 구성내역은 다음과 같습니다.

(단위 : 원)		
과 목	제 60(당) 기	제 59(전) 기
부분별 매출:		
자동화기기, 로봇	304,406,968,447	315,640,474,732
벤처캐피탈	19,090,909	-
합 계	304,426,059,356	315,640,474,732
수익인식시기:		
한시점에 인식	304,426,059,356	315,640,474,732
기간에 걸쳐 인식	-	-
합 계	304,426,059,356	315,640,474,732

(4) 지역별에 대한 정보

연결실체는 국내매출과 국외매출로 분류하고 있으며, 당기와 전기 중 지역별 매출 내역은 다음과 같습니다.

(단위 : 원)			
구 분	매출액		지 역
	제 60(당) 기	제 59(전) 기	
국 내	240,397,349,245	278,890,181,520	-
국 외	64,028,710,111	36,750,293,212	중국, 일본, 유럽, 미국
합 계	304,426,059,356	315,640,474,732	

(5) 당기와 전기 중 연결실체의 매출의 10% 이상을 차지하는 고객은 다음과 같습니다.

(단위 : 원)			
구 분	제 60(당) 기	제 59(전) 기	
A	43,296,161,929	45,005,046,737	
B	62,035,956,736	37,225,964,473	

6. 사용이 제한된 현금및현금성자산과 담보제공 금융자산

당기말과 전기말 현재 사용이 제한된 현금및현금성자산과 부채나 우발부채에 대한 담보로 제공된 금융자산의 내역은 다음과 같습니다.

(단위 : 원)			
과 목	제 60(당) 기말	제 59(전) 기말	사용제한내용
장기금융상품	8,500,000	8,500,000	당좌개설보증금

7. 매출채권및기타유동채권

매출채권및기타유동채권은 대손충당금이 차감된 순액으로 연결재무상태표에 표시되었는바, 당기말과 전기말 현재 대손충당금 차감전 총액 기준에 의한 매출채권및기타유동채권과 대손충당금의 내역은 다음과 같습니다.

(단위 : 원)							
범 주	과 목	제 60(당) 기말			제 59(전) 기말		
		총장부금액	대손충당금	순장부금액	총장부금액	대손충당금	순장부금액
특수관계자	매출채권	245,570,517	(394,688)	245,175,829	109,603,337	(209,836)	109,393,501
	미수금	9,328,000	-	9,328,000	9,064,000	-	9,064,000
기 타	매출채권	85,270,254,777	(931,289,701)	84,338,965,076	80,701,188,907	(744,243,762)	79,956,945,145
	미수금	602,434,492	-	602,434,492	2,540,493,975	-	2,540,493,975
합 계		86,127,587,786	(931,684,389)	85,195,903,397	83,360,350,219	(744,453,598)	82,615,896,621

연결실체의 매출채권및기타유동채권과 관련된 신용위험, 시장위험에 대한 노출 및 손상차손은 주석 38에서 설명하고 있습니다.

8. 기타유동금융자산

당기말과 전기말 현재 기타유동금융자산의 내역은 다음과 같습니다.

(단위 : 원)		
과 목	제 60(당) 기말	제 59(전) 기말
단기금융상품	360,000,000	-

9. 기타유동자산

당기말과 전기말 현재 기타유동자산의 내역은 다음과 같습니다.

(단위 : 원)		
과 목	제 60(당) 기말	제 59(전) 기말
선금금	107,391,904	405,129,509
선금비용	454,319,310	332,427,376
부가세대급금	625,018	114,949
합 계	562,336,232	737,671,834

10. 재고자산

당기말과 전기말 현재 재고자산의 내역은 다음과 같습니다.

(단위 : 원)						
구 분	제 60(당) 기말			제 59(전) 기말		
	취득원가	평가충당금	장부금액	취득원가	평가충당금	장부금액
상품	3,608,722,837	(190,471,692)	3,418,251,145	6,231,157,238	(84,738,825)	6,146,418,413
제품	39,658,372,241	(3,725,681,231)	35,932,691,010	37,829,163,208	(4,188,309,542)	33,640,853,666
반제품	16,052,846,204	(462,206,306)	15,590,639,898	14,159,589,723	(590,300,294)	13,569,289,429
재공품	22,548,542,716	-	22,548,542,716	27,199,086,628	-	27,199,086,628
원재료	13,896,409,131	(974,257,430)	12,922,151,701	14,219,551,087	(735,767,075)	13,483,784,012
부재료	7,680,236,407	(497,333,189)	7,182,903,218	8,699,731,959	(196,585,971)	8,503,145,988
저장품	2,408,694,092	-	2,408,694,092	1,917,482,279	(186,443,322)	1,731,038,957
미착품	1,234,487,112	-	1,234,487,112	1,158,380,968	-	1,158,380,968
합 계	107,088,310,740	(5,849,949,848)	101,238,360,892	111,414,143,090	(5,982,145,029)	105,431,998,061

당기와 전기 중 매출원가로 인식된 재고자산의 변동은 각각 (7,219,090)천원, 4,280,037천원입니다.

(2) 당기와 전기 중 재고자산과 관련하여 인식한 재고자산평가손실금액은 다음과 같습니다.

(단위 : 원)		
과 목	제 60(당) 기	제 59(전) 기
재고자산평가손실(환입)	(132,195,181)	(789,536,275)

(3) 당기말 현재 재고자산은 금융회사 차입금에 대한 담보로 제공되어 있습니다(주석17 참조).

11. 관계기업투자주식

(1) 당기말과 전기말 현재 관계기업투자주식의 내역은 다음과 같습니다.

(단위 : 원)						
회사명	소재지	주요 영업활동	사용재무제표일	지분율	제 60(당) 기말	제 59(전) 기말
삼익키리우(주)(*1)	국내	자동차 부품제조 및 판매	2024년 12월 31일	38.13%	6,136,713,868	6,257,898,285
삼익매츠 제1호 개인투자조합(*2)	국내	벤처캐피탈	2024년 12월 31일	3.67%	4,000,000	-
합 계					6,140,713,868	6,257,898,285

(*1) 연결실체의 관계기업에 대한 소유지분율은 37.41%이나, 관계기업의 자기주식 취득으로 인하여 유효지분율은 38.13%입니다.

(*2) 연결실체의 관계기업에 대한 소유지분율이 20% 미만이지만, 펀드투자 및 운영을 결정하는 업무집행조합원으로서 유의적 영향력을 행사하고 있습니다.

(2) 당기와 전기 중 관계기업투자주식의 지분법평가 및 기타변동내역은 다음과 같습니다.

① 제 60(당) 기

(단위 : 원)						
회사명	기 초	당기 취득	배당금수령	관계기업투자손익	지분법이익잉여금 변동	기 말
삼익키리우(주)	6,257,898,285	-	(59,850,000)	(39,668,196)	(21,666,221)	6,136,713,868
삼익매츠 제1호 개인투자조합	-	4,000,000	-	-	-	4,000,000
합 계	6,257,898,285	4,000,000	(59,850,000)	(39,668,196)	(21,666,221)	6,140,713,868

② 제 59(전) 기

(단위 : 원)					
회사명	기 초	배당금수령	관계기업투자손익	지분법이익잉여금 변동	기 말
삼익키리우(주)	6,359,652,270	(112,218,750)	(89,536,278)	100,001,043	6,257,898,285

(3) 당기말과 전기말 현재 관계기업의 한국채택국제회계기준으로 전환한 요약 재무정보는 다음과 같습니다.

(단위 : 원)		
구 분	삼익키리우(주)	
	제 60(당) 기말	제 59(전) 기말
유동자산	9,674,632,240	7,338,951,957
비유동자산	14,495,334,751	15,905,097,274
유동부채	6,604,524,895	4,763,131,547
비유동부채	1,469,390,181	2,067,009,875
매출	21,453,352,448	18,990,541,303
영업이익	(13,006,231)	(415,062,932)
당기순이익	(104,046,133)	(234,845,654)
보험수리적손익	(56,828,561)	262,293,798
관계기업으로부터 수령한 배당금	59,850,000	112,218,750

12. 기타비유동금융자산

(1) 당기말과 전기말 현재 기타비유동금융자산의 상세내역은 다음과 같습니다.

(단위 : 원)		
과 목	제 60(당) 기말	제 59(전) 기말
장기금융상품	1,697,630,000	1,397,990,000
장기투자증권	892,734,340	805,088,707
전환상환우선주	3,100,281,564	2,800,217,784
임차보증금	1,497,523,950	459,031,255
현재가치할인차금	(222,600,881)	-
합 계	6,965,568,973	5,462,327,746

(2) 장기투자증권

① 당기말과 전기말 및 전기초 현재 장기투자증권의 내역은 다음과 같습니다.
장기투자증권은 기타포괄손익-공정가치로 측정하는 지분상품입니다.

i) 제 60(당) 기말

(단위 : 원)						
구 분	취득원가	미실현손익			손상차손	장부금액
		기초가액	당기 평가액	기말잔액	누계액	(공정가치)
시장성 있는 지분증권:						
(주)DGB금융지주	348,694,650	190,123,200	(19,674,150)	170,449,050	-	519,143,700
THK CO., LTD.	174,507,761	77,797,096	92,319,783	170,116,879	-	344,624,640
소 계	523,202,411	267,920,296	72,645,633	340,565,929	-	863,768,340
시장성 없는 지분증권:						
삼익SDT(주)	175,471,200	(175,471,200)	-	(175,471,200)	-	-
(주)대구시민프로축구단	100,000,000	-	-	-	(99,999,000)	1,000
송마디엠씨(주)	23,922,000	-	-	-	(23,892,000)	30,000
우진산업(주)	27,909,000	-	-	-	(27,874,000)	35,000
(주)에어스	7,500,000	-	-	-	-	7,500,000
케이디비 투자조합	15,000,000	-	-	-	-	15,000,000
출자금 등	121,900,000	(27,947,058)	-	(27,947,058)	(87,552,942)	6,400,000
소 계	471,702,200	(203,418,258)	-	(203,418,258)	(239,317,942)	28,966,000
합 계	994,904,611	64,502,038	72,645,633	137,147,671	(239,317,942)	892,734,340
이연법인세효과		7,346,547	(15,182,937)	(7,836,390)	52,649,947	

ii) 제 59(전) 기말

(단위 : 원)						
구 분	취득원가	미실현손익			손상차손	장부금액
		기초가액	당기 평가액	기말잔액	누계액	(공정가치)
시장성 있는 지분증권:						
(주)DGB금융지주	348,694,650	94,925,700	95,197,500	190,123,200	-	538,817,850
THK CO., LTD.	174,507,761	65,217,009	12,580,087	77,797,096	-	252,304,857
소 계	523,202,411	160,142,709	107,777,587	267,920,296	-	791,122,707
시장성 없는 지분증권:						
삼익SDT(주)	175,471,200	(175,471,200)	-	(175,471,200)	-	-
(주)대구시민프로축구단	100,000,000	-	-	-	(99,999,000)	1,000
송마디엠씨(주)	23,922,000	-	-	-	(23,892,000)	30,000
우진산업(주)	27,909,000	-	-	-	(27,874,000)	35,000
(주)에어스	7,500,000	-	-	-	-	7,500,000
출자금 등	121,900,000	(27,947,058)	-	(27,947,058)	(87,552,942)	6,400,000
소 계	456,702,200	(203,418,258)	-	(203,418,258)	(239,317,942)	13,966,000
합 계	979,904,611	(43,275,549)	107,777,587	64,502,038	(239,317,942)	805,088,707
이연법인세효과		7,346,547	(22,525,516)	(15,178,969)	52,649,947	

② 당기와 전기 중 장기투자증권의 변동내역은 다음과 같습니다.

(단위 : 원)		
구 분	제 60(당) 기	제 59(전) 기
기초 장부금액	805,088,707	697,311,120
취득	15,000,000	-
평가손익(법인세 차감전)	72,645,633	107,777,587
기말 장부금액	892,734,340	805,088,707

(3) 전환상환우선주

당기말과 전기말 현재 전환상환우선주의 내역은 다음과 같습니다.

(단위 : 원)				
구 분	제 60(당) 기말		제 59(전) 기말	
	취득원가	장부금액(공정가치)	취득원가	장부금액(공정가치)
에이치앤씨모빌리티(주)	499,992,500	499,992,500	499,992,500	499,992,500
(주)휴네이트	300,006,840	300,006,840	300,006,840	300,006,840
(주)아이티원	1,000,006,200	1,000,006,200	500,003,100	500,003,100
(주)도구공간	300,019,320	-	300,019,320	300,019,320
(주)더블엠소셜컴퍼니	100,014,000	100,014,000	100,014,000	100,014,000
(주)로보스	200,007,324	200,007,324	200,007,324	200,007,324
(주)월드	500,140,000	500,140,000	500,140,000	500,140,000
(주)자비스	400,034,700	400,034,700	400,034,700	400,034,700
(주)브라이트	100,080,000	100,080,000	-	-
합 계	3,400,300,884	3,100,281,564	2,800,217,784	2,800,217,784

상기 전환상환우선주는 금융감독원 비상장주식에 대한 공정가치 평가관련 가이드라인 (2020-01-22)에 따라 원가로 측정하였습니다.

② 당기와 전기 중 전환상환우선주의 변동내역은 다음과 같습니다.

(단위 : 원)		
구 분	제 60(당) 기	제 59(전) 기
기초 장부금액	2,800,217,784	-
취득	600,083,100	2,800,217,784
손상	(300,019,320)	-
기말 장부금액	3,100,281,564	2,800,217,784

13. 유형자산

(1) 당기말과 전기말 현재 유형자산 취득원가와 감가상각누계액의 내역은 다음과 같습니다.

① 제 60(당) 기말

(단위 : 원)				
과 목	취득원가	감가상각누계액	정부보조금	장부금액
토지	58,370,546,129	-	-	58,370,546,129
건축물	113,928,950,638	(26,311,376,754)	-	87,617,573,884
기계장치	173,638,744,215	(114,693,656,682)	(408,859,388)	58,536,228,145
차량운반구	1,596,562,267	(1,259,911,259)	-	336,651,008
기타의유형자산	22,597,651,907	(17,729,422,657)	(2,241,237)	4,865,988,013
건설중인자산	7,072,871,468	-	-	7,072,871,468
합 계	377,205,326,624	(159,994,367,352)	(411,100,625)	216,799,858,647

② 제 59(전) 기말

(단위 : 원)				
과 목	취득원가	감가상각누계액	정부보조금	장부금액
토지	58,655,964,349	-	-	58,655,964,349
건축물	113,962,392,868	(23,487,636,973)	-	90,474,755,895
기계장치	167,589,243,825	(104,344,083,335)	(542,083,164)	62,703,077,326
차량운반구	1,527,910,245	(1,144,530,096)	-	383,380,149
기타의유형자산	20,331,642,003	(16,531,667,476)	(11,206,187)	3,788,768,340
건설중인자산	6,106,533,193	-	-	6,106,533,193
합 계	368,173,686,483	(145,507,917,880)	(553,289,351)	222,112,479,252

(2) 당기와 전기 중 유형자산 장부금액의 변동내역은 다음과 같습니다.

① 제 60(당) 기

(단위 : 원)							
과 목	기초장부금액	취득액 (자본적 지출 포함)	처 분 액	감가상각비(*1)	기타증(감)액(*2)	환율변동효과	기말장부금액
토지	58,655,964,349	-	(285,418,220)	-	-	-	58,370,546,129
건축물	90,474,755,895	-	(103,518,240)	(3,028,568,671)	274,904,900	-	87,617,573,884
기계장치	62,703,077,326	-	(78,070,192)	(12,793,087,765)	8,704,308,776	-	58,536,228,145
차량운반구	383,380,149	40,564,765	(1,000)	(129,113,519)	30,455,600	11,365,013	336,651,008
기타의유형자산	3,788,768,340	-	(32,004,000)	(1,295,229,868)	2,404,453,541	-	4,865,988,013
건설중인자산	6,106,533,193	12,980,461,092	-	-	(12,014,122,817)	-	7,072,871,468
합 계	222,112,479,252	13,021,025,857	(499,011,652)	(17,245,999,823)	(600,000,000)	11,365,013	216,799,858,647

(*1) 상기 감가상각비 17,246,000천원 중 1,520,618천원은 판매비와관리비에 포함되어 있으며, 15,725,354천원은 제조원가이며, 28천원은 기타매출원가에 포함되어 있습니다.

(*2) 상기 기타증감액에는 당기 중 무형자산으로 대체된 금액 600,000천원이 포함되어 있습니다.

② 제 59(전) 기

(단위 : 원)							
과 목	기초장부금액	취득액 (자본적 지출 포함)	처 분 액	감가상각비(*1)	기타증(감)액(*2)	환율변동효과	기말장부금액
토지	63,604,989,104	-	(553,945,755)	-	(4,395,079,000)	-	58,655,964,349
건축물	97,543,967,089	-	(710,725,722)	(3,099,198,580)	(3,259,286,892)	-	90,474,755,895
기계장치	38,850,019,059	-	(189,619,565)	(11,669,204,197)	35,711,882,029	-	62,703,077,326
차량운반구	249,732,966	72,663,798	(11,000)	(107,351,323)	169,716,279	(1,370,571)	383,380,149
기타의유형자산	3,706,658,293	15,071,000	(32,000)	(1,227,544,423)	1,294,615,470	-	3,788,768,340
건설중인자산	23,438,521,144	22,366,475,827	-	-	(39,698,463,778)	-	6,106,533,193
합 계	227,393,887,655	22,454,210,625	(1,454,334,042)	(16,103,298,523)	(10,176,615,892)	(1,370,571)	222,112,479,252

(*1) 상기 감가상각비 16,103,299천원 중 1,351,720천원은 판매비와관리비에 포함되어 있으며, 14,751,276천원은 제조원가이며, 303천원은 기타매출원가에 포함되어 있습니다.

(*2) 상기 기타증감액에는 정부보조금 수령액 374,400천원과 당기 중 투자부동산으로 대체된 토지 4,395,079천원 및 건물 5,364,689천원이 포함되어 있습니다.

(3) 당기말 현재 토지, 건축물 및 기계장치는 금융회사 차입금에 대한 담보로 제공되어 있습니다(주석17 참조).

14. 투자부동산

(1) 당기말과 전기말 현재 투자부동산 장부금액의 구성내역은 다음과 같습니다.

(단위 : 원)						
과 목	제 60(당) 기말			제 59(전) 기말		
	취득원가	감가상각누계액	장부금액	취득원가	감가상각누계액	장부금액
토지	1,713,544,000	-	1,713,544,000	4,395,079,000	-	4,395,079,000
건축물	2,487,310,864	(1,402,052,645)	1,085,258,219	9,155,232,625	(3,847,764,043)	5,307,468,582
합 계	4,200,854,864	(1,402,052,645)	2,798,802,219	13,550,311,625	(3,847,764,043)	9,702,547,582

(2) 당기와 전기 중 투자부동산의 변동내역은 다음과 같습니다.

① 제 60(당) 기

(단위 : 원)						
과 목	기초장부금액	취득액 (자본적 지출 포함)	처 분 액	감가상각비	기타증(감)액	기말장부금액
토지	4,395,079,000	-	(2,681,535,000)	-	-	1,713,544,000
건축물	5,307,468,582	-	(4,076,678,569)	(145,531,794)	-	1,085,258,219
합 계	9,702,547,582	-	(6,758,213,569)	(145,531,794)	-	2,798,802,219

② 제 59(전) 기

(단위 : 원)						
과 목	기초장부금액	취득액 (자본적 지출 포함)	처 분 액	감가상각비	기타증(감)액(*)	기말장부금액
토지	-	-	-	-	4,395,079,000	4,395,079,000
건축물	-	-	-	(99,668,310)	5,407,136,892	5,307,468,582
합 계	-	-	-	(99,668,310)	9,802,215,892	9,702,547,582

(*) 전기 중 유형자산에서 투자부동산으로 대체되었습니다.

(3) 당기와 전기 중 투자부동산 관련 임대수익 및 비용은 다음과 같습니다.

(단위 : 원)		
과 목	제 60(당) 기	제 59(전) 기
임대수익	148,800,000	148,800,000
직접 관련 영업비용	(145,531,794)	(99,668,310)

15. 무형자산

(1) 당기말과 전기말 현재 무형자산의 장부가액은 다음과 같습니다.

(단위 : 원)						
과 목	제 60(당) 기말			제 59(전) 기말		
	취득원가	상각누계액	합 계	취득원가	상각누계액	합 계
회원권	816,620,042	-	816,620,042	891,456,969	-	891,456,969
특허권	600,000,000	-	600,000,000	-	-	-
합 계	1,416,620,042	-	1,416,620,042	891,456,969	-	891,456,969

(2) 당기와 전기 중 무형자산 장부금액의 변동내역은 다음과 같습니다.

(단위 : 원)		
구 분	제 60(당) 기	제 59(전) 기
기초금액	891,456,969	1,160,265,431
당기취득(계정대체 포함)	1,254,601,627	-
처분	(729,438,554)	(268,808,462)
기말금액	1,416,620,042	891,456,969

(3) 당기와 전기 중 비용으로 인식한 경상연구개발비는 각각 1,061,036천원 및 1,216,192천원입니다.

16. 매입채무및기타유동채무

당기말과 전기말 현재 매입채무및기타채무의 내역은 다음과 같습니다.

(단위 : 원)			
범 주	과 목	제 60(당) 기말	제 59(전) 기말
특수관계자	매입채무	15,740,122,896	14,833,355,933
	미지급금	1,215,308,659	1,571,356,858
기 타	매입채무	21,368,562,833	18,764,043,948
	미지급금	3,715,935,448	4,520,975,953
합 계		42,039,929,836	39,689,732,692

17. 차입금

(1) 당기말과 전기말 현재 차입금의 내역은 다음과 같습니다.

① 원화단기차입금

(단위 : 원)				
차입처	내역	연이자율	제 60(당) 기말	제 59(전) 기말
(주)아이엠뱅크	운영자금 등	3.91~4.55%	78,000,000,000	88,000,000,000
(주)신한은행	운영자금	4.57%	21,500,000,000	23,000,000,000
한국산업은행	운영자금	4.44~4.85%	22,000,000,000	22,000,000,000
(주)우리은행	운영자금	4.01~4.64%	15,000,000,000	5,000,000,000
한국수출입은행	운영자금	4.30%	10,000,000,000	17,400,000,000
(주)하나은행	운영자금	-	-	10,000,000,000
합계			146,500,000,000	165,400,000,000

② 외화단기차입금

(원화단위 : 원)				
차입처	내역	연이자율	제 60(당) 기말	제 59(전) 기말
THK CO., LTD.	외화운영자금	0.96%	JPY 2,000,000,000	JPY 500,000,000
원화환산액			18,729,600,000	4,563,300,000

③ 원화장기차입금

(단위 : 원)				
차입처	내역	연이자율	제 60(당) 기말	제 59(전) 기말
(주)아이엠뱅크	시설자금 등	3.91~4.93%	31,500,000,000	43,000,000,000
소계			31,500,000,000	43,000,000,000
차감 : 유동성장기부채			(19,250,000,000)	(11,500,000,000)
장기차입금			12,250,000,000	31,500,000,000

(2) 당기말 현재 장기차입금의 상환일정은 다음과 같습니다.

(단위 : 원)					
구 분	1년 이내	1년 초과 2년 이내	2년 초과 3년 이내	3년 이후	합 계
담보부 은행차입금	19,250,000,000	7,000,000,000	5,250,000,000	-	31,500,000,000

(3) 당기말 현재 연결실체의 채무를 위하여 담보로 제공되어 있는 자산의 내역은 다음과 같습니다.

(단위 : 원)					
담보제공자산	장부금액	담보설정금액	차입금종류	차입금액	담보권자
토지	47,410,800,926	171,900,000,000	시설·운영자금	109,500,000,000	(주)아이엠뱅크
건축물	75,215,046,578				
기계장치	5,326,418,117				
재고자산	101,233,160,032	21,539,040,000	원화운영자금	10,000,000,000	한국수출입은행
합 계	229,185,425,653	193,439,040,000		119,500,000,000	

18. 기타유동금융부채

당기말과 전기말 현재 기타유동금융부채의 상세 내역은 다음과 같습니다.

(단위 : 원)			
과 목		제 60(당) 기말	제 59(전) 기말
미지급비용	특수관계자	299,359,733	448,898,554
	기 타	6,593,083,560	8,981,820,133
리스부채		1,226,854,661	469,212,025
합 계		8,119,297,954	9,899,930,712

19. 기타유동부채

당기말과 전기말 현재 기타유동부채의 상세 내역은 다음과 같습니다.

(단위 : 원)		
과 목	제 60(당) 기말	제 59(전) 기말
선수금	42,802,050	161,588,450
예수금	366,021,379	295,388,121
부가세예수금	565,726,456	1,479,878,868
합 계	974,549,885	1,936,855,439

20. 충당부채

당기와 전기 중 판매보증충당부채의 변동내역은 다음과 같습니다.

(단위 : 원)		
구 분	제 60(당) 기	제 59(전) 기
기초금액	-	32,826,319
설정(환입)	-	-
감소	-	(32,826,319)
기말금액	-	-

판매보증충당부채는 주로 로봇제품과 관련되어 있으며, 연결실체는 유사한 제품 및 서비스와 관련된 과거 보증 자료를 기초로 충당부채를 추정하였습니다.

21. 정부보조금

(1) 자산 취득 관련 보조금

당기말과 전기말 현재 자산 취득 관련 보조금의 내역은 다음과 같습니다.

(단위 : 원)				
구 분	제 60(당) 기말		제 59(전) 기말	
	기계장치	기타의유형자산	기계장치	기타의유형자산
보조금 수령액	1,275,790,200	334,144,800	1,275,790,200	334,144,800
전기말까지 감가상각비와 상계액	(733,707,036)	(322,938,613)	(582,033,262)	(256,624,704)
당기 중 감가상각비와 상계액	(133,223,776)	(8,964,950)	(151,673,774)	(66,313,909)
장부가액	408,859,388	2,241,237	542,083,164	11,206,187

(2) 기술 개발 관련 보조금

당기말과 전기말 현재 개발 성공시 납부하여야 할 기술료 354,645천원 및 382,600천원을 미지급금으로 계상하고 있습니다. 당기 및 전기 중 기술 개발 관련 보조금으로 수령하고, 사용한 경우 관련 비용과 상계처리한 보조금의 내역은 다음과 같습니다.

① 제 60(당) 기

(단위 : 원)			
구 분	당기 이전	당기	당기말 누계
6자유도 협동로봇 플랫폼 기술 개발(*1)	99,022,811	-	99,022,811
잉크젯 기술을 적용한 300 PPI급 OLED 인쇄 장비 및 공정 기술 개발(*1)	989,126,370	123,001,647	1,112,128,017
협동로봇 상용화 시제품 기술개발 및 성능평가(*1)	57,686,271	-	57,686,271
고하중, 고정밀 리니어 롤러 가이드 개발(*1)	709,644,930	-	709,644,930
합 계	1,855,480,382	123,001,647	1,978,482,029

(*1) 기술개발 성공시 보조금 수령액의 20%를 기술료로 납부하는 약정이 있습니다.

② 제 59(전) 기

(단위 : 원)			
구 분	전기 이전	전기	전기말 누계
6자유도 협동로봇 플랫폼 기술 개발(*1)	99,022,811	-	99,022,811
잉크젯 기술을 적용한 300 PPI급 OLED 인쇄 장비 및 공정 기술 개발(*1)	729,741,377	259,384,993	989,126,370
협동로봇 상용화 시제품 기술개발 및 성능평가(*1)	57,686,271	-	57,686,271
고하중, 고정밀 리니어 롤러 가이드 개발(*1)	686,260,346	23,384,584	709,644,930
합 계	1,572,710,805	282,769,577	1,855,480,382

(*1) 기술개발 성공시 보조금 수령액의 20%를 기술료로 납부하는 약정이 있습니다.

22. 기타비유동금융부채

당기말과 전기말 현재 기타비유동금융부채의 상세 내역은 다음과 같습니다.

(단위 : 원)			
과 목		제 60(당) 기말	제 59(전) 기말
임대보증금	특수관계자	145,000,000	145,000,000
	기 타	270,000,000	304,000,000
장기리스부채		3,763,232,480	1,017,734,387
합 계		4,178,232,480	1,466,734,387

23. 확정급여부채

(1) 당기말과 전기말 현재 연결재무상태표에 인식된 확정급여부채(자산)의 내역은 다음과 같습니다.

(단위 : 원)		
구 분	제 60(당) 기말	제 59(전) 기말
확정급여채무의 현재가치	51,317,223,373	46,199,504,773
사외적립자산의 공정가치	(42,989,183,533)	(43,232,428,250)
연결재무상태표상 확정급여부채(자산)	8,328,039,840	2,967,076,523

연결실체는 (주)아이엠뱅크, 삼성생명보험(주), 교보생명보험(주), 미래에셋생명보험 (주)의 퇴직연금에 가입하고 있습니다. 연결실체가 가입한 퇴직연금은 원금이 보장되며, 연 4.09%의 수익이 발생하고 있습니다.

확정급여제도의 운영으로 연결실체는 수명위험, 환위험, 이자율위험 및 시장(투자)위험 등의 보험수리적 위험에 노출됩니다.

(2) 당기와 전기 중 비용으로 인식된 종업원급여의 내역은 다음과 같습니다.

(단위 : 원)		
구 분	제 60(당) 기	제 59(전) 기
급여	46,686,300,532	46,232,940,402
확정급여형 퇴직급여제도 관련 비용	4,122,616,088	3,339,604,767
확정기여형 퇴직급여제도 관련 비용	160,949,023	174,920,985
합 계	50,969,865,643	49,747,466,154

(3) 연결실체는 2025년에 확정급여제도에 대한 기여금으로 3,000,000천원을 납부할 것으로 예상하고 있습니다.

(4) 당기와 전기 중 순확정급여부채(자산)의 조정내역은 다음과 같습니다.

(단위 : 원)						
구 분	확정급여채무		사외적립자산의 공정가치		순확정급여(자산)부채	
	제 60(당) 기	제 59(전) 기	제 60(당) 기	제 59(전) 기	제 60(당) 기	제 59(전) 기
기초잔액	46,199,504,773	40,951,220,037	(43,232,428,250)	(41,558,038,690)	2,967,076,523	(606,818,653)
당기 비용으로 인식 :						
당기근무원가	4,478,583,073	3,945,323,204	-	-	4,478,583,073	3,945,323,204
이자원가(수익)	1,905,047,849	1,863,303,666	(2,261,014,834)	(2,469,022,103)	(355,966,985)	(605,718,437)
소 계	6,383,630,922	5,808,626,870	(2,261,014,834)	(2,469,022,103)	4,122,616,088	3,339,604,767
기타포괄손익(재측정손익)으로 인식 :						
보험수리적손익	3,873,174,154	3,286,147,600	-	-	3,873,174,154	3,286,147,600
인구통계적 가정	(1,137,532,731)	-	-	-	(1,137,532,731)	-
채무적 가정	4,717,001,855	4,320,722,797	-	-	4,717,001,855	4,320,722,797
가정과 실제차이	293,705,030	(1,034,575,197)	-	-	293,705,030	(1,034,575,197)
사외적립자산 수익	-	-	534,660,221	615,702,839	534,660,221	615,702,839
소 계	3,873,174,154	3,286,147,600	534,660,221	615,702,839	4,407,834,375	3,901,850,439
기타 :						
납부한 기여금	-	-	(4,000,000,000)	(2,000,000,000)	(4,000,000,000)	(2,000,000,000)
DC형 전환	(2,926,088,041)	(895,070,036)	2,023,916,219	161,924,083	(902,171,822)	(733,145,953)
급여 지급	(2,212,998,435)	(2,951,419,698)	3,945,683,111	2,017,005,621	1,732,684,676	(934,414,077)
소 계	(5,139,086,476)	(3,846,489,734)	1,969,599,330	178,929,704	(3,169,487,146)	(3,667,560,030)
기말잔액	51,317,223,373	46,199,504,773	(42,989,183,533)	(43,232,428,250)	8,328,039,840	2,967,076,523

(5) 당기말과 전기말 현재 사외적립자산은 다음의 자산으로 구성되어 있습니다.

(단위 : 원)		
과 목	제 60(당) 기말	제 59(전) 기말
퇴직연금예치금(*)	42,983,933,133	43,227,177,850
국민연금전환금	5,250,400	5,250,400
합 계	42,989,183,533	43,232,428,250

(*) 상기 예치금은 원리금이 보장되는 정기예금입니다.

(6) 당기말과 전기말 현재 연결실체가 장기근속한 임직원에게 지급하는 포상과 관련하여 지급하는 기타종업원급여와 관련된 부채(장기미지급비용)의 내역은 다음과 같습니다.

(단위 : 원)		
과 목	제 60(당) 기말	제 59(전) 기말
기타장기종업원급여부채	1,256,319,514	1,388,791,856

당기와 전기 중 기타장기종업원급여와 관련하여 인식된 손익은 각각 (15,972)천원, 237,963천원 입니다.

(7) 확정급여채무 관련 사항

① 보험수리적 가정

당기말과 전기말 현재 확정급여채무의 평가에 사용된 주요 보험수리적 가정(가중평균)은 다음과 같습니다.

과 목	제 60(당) 기	제 59(전) 기
할인율	4.43 ~ 4.67%	5.16 ~ 5.21%
미래 임금인상률	4.18 ~ 5.00%	3.44 ~ 5.00%

당기말과 전기말 현재 확정급여채무의 가중평균 듀레이션은 각각 8.41년 및 10.73년입니다.

② 민감도분석

(단위 : 원)		
구 분	주요 가정의 변동	부채금액의 변동
임금인상률의 변동	1% 상승	3,951,669,054
	1% 하락	(3,502,818,454)
할인율의 변동	1% 상승	(3,459,576,300)
	1% 하락	3,976,521,778

24. 자본금과 자본잉여금

(1) 당기말과 전기말 현재 지배기업의 자본금 내역은 다음과 같습니다.

(금액단위 : 원)		
구 분	제 60(당) 기말	제 59(전) 기말
수권주식수	80,000,000주	80,000,000주
주당금액	500	500
발행주식수	21,000,000주	21,000,000주
보통주자본금	10,500,000,000	10,500,000,000

당기말 현재 자기주식 300,000주 외에는 의결권이 제한된 주식은 없습니다.

(2) 자본잉여금

당기말과 전기말 현재 자본잉여금의 구성내역은 다음과 같습니다.

(단위 : 원)		
과 목	제 60(당) 기말	제 59(전) 기말
주식발행초과금	16,055,737,705	16,055,737,705
기타자본잉여금	744,958,500	744,958,500
합 계	16,800,696,205	16,800,696,205

25. 자본조정

당기말과 전기말 현재 자본조정의 상세내역은 다음과 같습니다.

(단위 : 원)		
과 목	제 60(당) 기말	제 59(전) 기말
자기주식	(944,290,458)	(944,290,458)

지배기업은 주가안정 등의 목적으로 자기주식을 보유하고 있으며, 당기와 전기 중 자기주식 취득 및 처분 등의 변동내역은 없습니다.

26. 기타자본구성요소

당기말과 전기말 현재 기타자본구성요소의 상세내역은 다음과 같습니다.

(단위 : 원)		
과 목	제 60(당) 기말	제 59(전) 기말
공정가치측정금융자산평가이익	245,457,961	187,995,265
공정가치측정금융자산평가손실	(138,672,195)	(138,672,195)
재평가적립금	8,863,956,203	8,863,956,203
해외사업환산손익	213,739,505	105,139,147
합 계	9,184,481,474	9,018,418,420

27. 이익잉여금

(1) 당기말과 전기말 현재 이익잉여금의 구성내역은 다음과 같습니다.

(단위 : 원)		
과 목	제 60(당) 기말	제 59(전) 기말
법정적립금	5,877,000,000	5,877,000,000
임의적립금	102,030,045,753	102,030,045,753
미처분이익잉여금	55,366,276,571	59,406,263,588
합 계	163,273,322,324	167,313,309,341

(2) 당기와 전기 중 이익잉여금의 변동은 다음과 같습니다.

(단위 : 원)		
구 분	제 60(당) 기	제 59(전) 기
기초금액	167,313,309,341	175,524,467,530
지배기업 소유주지분 순이익	1,533,751,967	985,204,465
배당금	(2,070,000,000)	(6,210,000,000)
확정급여제도의 재측정요소	(3,482,072,763)	(3,086,363,697)
지분법이익잉여금변동	(21,666,221)	100,001,043
기말금액	163,273,322,324	167,313,309,341

28. 배당금

당기 및 전기 중 지급한 배당금의 내역은 다음과 같습니다.

(금액단위 : 원)		
구 분	제 60(당) 기	제 59(전) 기
배당받을 주식수	20,700,000주	20,700,000주
주당배당금액	100	300
액면배당률	20%	60%
금액	2,070,000,000	6,210,000,000

29. 성격별 비용

당기와 전기 중 발생한 비용의 성격별 분류에 대한 정보는 다음과 같습니다.

(1) 제 60(당) 기

(단위 : 원)				
구 분	재고자산의 변동	판매비와관리비	제조(매출)원가	성격별 비용
재고자산의 변동	7,219,089,919	-	35,489,762,485	42,708,852,404
제품	(1,873,132,219)	-	-	(1,873,132,219)
반제품,재공품	6,364,054,870	-	-	6,364,054,870
상품	2,728,167,268	-	35,489,762,485	38,217,929,753
원재료, 부재료 의 사용액	-	-	98,049,274,671	98,049,274,671
종업원급여	-	21,140,797,990	29,829,067,653	50,969,865,643
감가상각비	-	1,520,618,185	15,725,353,860	17,245,972,045
여비교통비	-	906,821,170	1,487,023,638	2,393,844,808
소모품비	-	423,699,159	5,203,779,493	5,627,478,652
세금과공과	-	1,723,687,522	2,197,574,742	3,921,262,264
광고선전비	-	904,735,230	-	904,735,230
운반비	-	1,175,553,891	292,812,904	1,468,366,795
지급수수료	-	4,250,113,814	4,116,332,498	8,366,446,312
대손상각비	-	282,218,321	-	282,218,321
외주가공비	-	-	55,073,228,517	55,073,228,517
기타비용	-	5,812,783,341	11,036,837,840	16,849,621,181
합 계	7,219,089,919	38,141,028,623	258,501,048,301	303,861,166,843

(2) 제 59(전) 기

(단위 : 원)				
구 분	재고자산의 변동	판매비와관리비	제조(매출)원가	성격별 비용

재고자산의 변동	(4,280,037,446)	-	46,379,113,072	42,099,075,626
제품	4,829,578,177	-	-	4,829,578,177
반제품,재공품	(6,080,751,037)	-	-	(6,080,751,037)
상품	(3,028,864,586)	-	46,379,113,072	43,350,248,486
원재료, 부재료 의 사용액	-	-	109,443,320,003	109,443,320,003
종업원급여	-	19,671,396,914	29,901,148,255	49,572,545,169
감가상각비	-	1,351,720,383	14,751,275,640	16,102,996,023
여비교통비	-	1,107,745,900	1,453,900,829	2,561,646,729
소모품비	-	857,090,743	7,259,434,842	8,116,525,585
세금과공과	-	1,624,816,062	2,139,332,238	3,764,148,300
광고선전비	-	1,738,580,684	-	1,738,580,684
운반비	-	1,157,037,392	428,754,295	1,585,791,687
지급수수료	-	3,245,247,015	5,418,925,306	8,664,172,321
대손상각비	-	-	-	-
외주가공비	-	-	47,289,587,612	47,289,587,612
기타비용	-	6,354,214,008	11,412,388,188	17,766,602,196
합 계	(4,280,037,446)	37,107,849,101	275,877,180,280	308,704,991,935

30. 판매비와관리비

당기 및 전기의 판매비와관리비 상세내역은 다음과 같습니다.

(단위 : 원)		
과 목	제 60(당) 기	제 59(전) 기
급여	19,370,598,340	18,384,423,904
퇴직급여	1,711,848,265	1,221,345,923
복리후생비	2,161,750,050	2,726,964,987
여비교통비	906,821,170	1,107,745,900
통신비	116,255,848	111,207,865
수도광열비	321,468,100	262,664,352
차량유지비	324,414,068	339,812,448
소모품비	423,699,159	857,090,743
세금과공과	1,723,687,522	1,624,816,062
임차료	143,164,166	80,113,146
감가상각비	1,520,618,185	1,351,720,383
투자부동산상각비	145,531,794	99,668,310
사용권자산상각비	715,120,948	471,818,045
수선비	260,662,709	208,814,965
보험료	209,280,849	73,012,290
접대비	696,650,668	840,198,554
광고선전비	904,735,230	1,738,580,684
운반비	1,175,553,891	1,157,037,392
건본비	12,586,393	63,705,239
경상연구개발비	491,735,794	330,491,698
지급수수료	4,250,113,814	3,245,247,015
연수비	177,240,936	199,058,016
도서인쇄비	51,846,444	282,702,144
교육훈련비	3,481,086	7,710,000
대손상각비(대손충당금환입)	282,218,321	317,193,842
잡비	39,944,873	4,705,194
합 계	38,141,028,623	37,107,849,101

31. 기타수익과 기타비용

(1) 당기와 전기 중 발생한 기타수익의 상세내역은 다음과 같습니다.

(단위 : 원)		
과 목	제 60(당) 기	제 59(전) 기
임대료	289,543,815	314,809,287
외환차익	2,058,338,050	2,619,077,305
외화환산이익	2,432,134,743	426,606,790
유형자산처분이익	750,127,311	121,266,451
투자부동산처분이익	9,318,465,000	-
무형자산처분이익	334,197,809	231,582,982
잡이익	218,188,995	1,577,414,233
합 계	15,400,995,723	5,290,757,048

(2) 당기와 전기 중 발생한 기타비용의 상세내역은 다음과 같습니다.

(단위 : 원)		
구 분	제 60(당) 기	제 59(전) 기
외환차손	1,238,452,342	1,523,215,857
외화환산손실	745,865,494	630,573,433
기부금	391,100,000	163,700,000
유형자산처분손실	126,605,386	367,495,747
투자부동산처분손실	2,608,681,569	-
무형자산처분손실	-	23,118,717
잡손실	161,059,869	59,906,220
합 계	5,271,764,660	2,768,009,974

32. 순금융원가

당기와 전기 중 발생한 금융수익 및 금융비용의 상세내역은 다음과 같습니다.

(단위 : 원)		
구 분	제 60(당) 기	제 59(전) 기
(1) 금융수익	488,571,138	311,411,587
이자수익(대여금및수취채권)	138,007,748	142,032,461
배당금수익	37,547,480	47,779,126
파생상품거래이익	269,590,000	121,600,000
파생상품평가이익	43,425,910	-
(2) 금융비용	(9,402,504,128)	(9,337,352,996)
이자비용(상각후원가측정금융부채)	(8,840,674,808)	(9,136,342,996)
파생상품거래손실	(261,810,000)	(201,010,000)
전환상환우선주평가손실	(300,019,320)	-
(3) 당기손익에 인식된 순금융원가 ((1)+(2))	(8,913,932,990)	(9,025,941,409)
(4) 기타포괄손익에 인식된 순금융원가	57,462,696	85,252,071
기타포괄손익-공정가치측정금융자산평가손익	57,462,696	85,252,071

33. 법인세비용

(1) 당기와 전기 중 법인세비용의 구성요소는 다음과 같습니다.

(단위 : 원)		
구 분	제 60(당) 기	제 59(전) 기
당기법인세비용 :		
당기법인세	467,005,656	297,702,098
과거기간 당기법인세에 대하여 당기에 인식한 조정사항	(1,479,159)	1,169,991
소 계	465,526,497	298,872,089
이연법인세비용 :		
일시적차이의 발생과 소멸	(1,168,923,421)	(1,734,136,968)
자본에 직접 반영된 법인세 부담액	910,578,675	792,961,226
법인세비용	207,181,751	(642,303,653)

(2) 당기와 전기 중 기타포괄손익으로 인식되는 항목과 관련된 법인세는 다음과 같습니다.

(단위 : 원)						
구 분	제 60(당) 기			제 59(전) 기		
	세전금액	세금효과	세후금액	세전금액	세금효과	세후금액
확정급여채무 (확정급여제도의 재측정요소)	(3,873,174,154)	814,017,625	(3,059,156,529)	(3,286,147,600)	686,804,848	(2,599,342,752)
사외적립자산 (확정급여제도의 재측정요소)	(534,660,221)	111,743,987	(422,916,234)	(615,702,839)	128,681,894	(487,020,945)
기타포괄손익 - 공정가치측정 지분상품	72,645,633	(15,182,937)	57,462,696	107,777,587	(22,525,516)	85,252,071
합 계	(4,335,188,742)	910,578,675	(3,424,610,067)	(3,794,072,852)	792,961,226	(3,001,111,626)

(3) 당기와 전기 중 법인세비용과 회계이익의 관계는 다음과 같습니다.

(단위 : 원)				
구 분	제 60(당) 기		제 59(전) 기	
법인세비용차감전순이익		1,740,522,390		342,752,184
연결실체의 적용세율에 따른 세부담액	19.64%	341,769,179	14.48%	49,635,206
조정사항 :				
세무상 공제되지 않는 비용의 법인세효과	21.02%	365,883,965	51.09%	175,099,778
세무상 과세되지 않는 수익의 법인세효과	(0.54%)	(9,408,347)	(5.39%)	(18,484,700)
세액공제	(24.33%)	(423,447,682)	(294.59%)	(1,009,724,635)
토지등 양도소득에 대한 법인세	0.87%	15,222,409	-	-
과거기간 당기법인세에 대하여 당기에 인식한 조정사항	-	-	0.34%	1,169,991
기타	(4.76%)	(82,837,773)	46.68%	160,000,707
합 계	11.90%	207,181,751	(187.40%)	(642,303,653)

(4) 당기와 전기 중 이연법인세자산(부채)의 변동내역은 다음과 같습니다.

① 제 60(당) 기

(단위 : 원)						
구 분	기초금액	당기손익반영	기타포괄손익반영	기말금액		
				순 액	이연법인세자산	이연법인세부채
확정급여채무	8,170,468,201	398,523,996	814,017,625	9,383,009,822	9,383,009,822	-
사외적립자산	(7,365,822,880)	(529,730,558)	111,743,987	(7,783,809,451)	-	(7,783,809,451)
외화환산손실	131,789,847	24,096,041	-	155,885,888	155,885,888	-
외화환산이익	(89,160,819)	(419,155,342)	-	(508,316,161)	-	(508,316,161)
장기투자증권	36,536,524	-	(15,182,937)	21,353,587	21,353,587	-
대손충당금	-	14,508,099	-	14,508,099	14,508,099	-
파생상품	-	(9,076,015)	-	(9,076,015)	-	(9,076,015)
관계기업투자주식	(854,159,131)	597,644,491	-	(256,514,640)	-	(256,514,640)
재고자산	1,250,268,311	(27,628,793)	-	1,222,639,518	1,222,639,518	-
기타	886,179,720	64,791,024	-	950,970,744	950,970,744	-
세액공제	910,638,418	144,371,803	-	1,055,010,221	1,055,010,221	-
상계전 법인세자산(부채)	3,076,738,191	258,344,746	910,578,675	4,245,661,612	12,803,377,879	(8,557,716,267)
상계효과				-	(8,557,716,267)	8,557,716,267
순이연법인세자산(부채)				4,245,661,612	4,245,661,612	-

② 제 59(전) 기

(단위 : 원)						
구 분	기초금액	당기손익반영	기타포괄손익반영	기말금액		
				순 액	이연법인세자산	이연법인세부채
확정급여채무	6,895,450,266	588,213,087	686,804,848	8,170,468,201	8,170,468,201	-
사외적립자산	(6,956,002,071)	(538,502,703)	128,681,894	(7,365,822,880)	-	(7,365,822,880)
외화환산손실	572,758,396	(440,968,549)	-	131,789,847	131,789,847	-
외화환산이익	(621,527,930)	532,367,111	-	(89,160,819)	-	(89,160,819)
장기투자증권	59,062,040	-	(22,525,516)	36,536,524	36,536,524	-
관계기업투자주식	(875,425,714)	21,266,583	-	(854,159,131)	-	(854,159,131)
판매보증충당부채	6,860,701	(6,860,701)	-	-	-	-
재고자산	1,415,281,393	(165,013,082)	-	1,250,268,311	1,250,268,311	-
기타	792,387,387	93,792,333	-	886,179,720	886,179,720	-
세액공제	53,756,755	856,881,663	-	910,638,418	910,638,418	-
상계전 법인세자산(부채)	1,342,601,223	941,175,742	792,961,226	3,076,738,191	11,385,881,021	(8,309,142,830)
상계효과				-	(8,309,142,830)	8,309,142,830
순이연법인세자산(부채)				3,076,738,191	3,076,738,191	-

(5) 당기말과 전기말 현재 이연법인세자산(부채)의 회수(결제) 시기는 다음과 같습니다.

(단위 : 원)		
구 분	제 60(당) 기말	제 59(전) 기말
12개월 이내에 회수(결제)될 이연법인세자산(부채)	1,310,616,545	1,708,795,898
12개월 이후에 회수(결제)될 이연법인세자산(부채)	2,935,045,067	1,367,942,293
합 계	4,245,661,612	3,076,738,191

34. 주당이익

(1) 기본주당이익

당기와 전기의 기본주당이익 계산내역은 다음과 같습니다.

(단위 : 주, 원)		
구 분	제 60(당) 기	제 59(전) 기
지배기업소유주지분 순이익	1,533,751,967	985,204,465
가중평균유통보통주식수	20,700,000주	20,700,000주
기본주당이익	74	48

(2) 가중평균유통보통주식수

당기와 전기의 가중평균유통보통주식수 계산내역은 다음과 같습니다.

(단위 : 주)		
구 분	제 60(당) 기	제 59(전) 기
발행보통주식수	21,000,000	21,000,000
자기주식수	(300,000)	(300,000)
가중평균유통보통주식수	20,700,000	20,700,000

(3) 지배기업은 잠재적보통주가 없으므로 희석주당이익을 산출하지 않습니다.

35. 현금흐름표

(1) 현금및현금성자산의 구성

현금흐름표에 포함되는 현금및현금성자산은 보유현금 및 예금잔액으로 구성되어 있습니다.

(2) 당기와 전기의 영업활동으로 인한 현금흐름 중 당기순이익 조정을 위한 가감의 내역은 다음과 같습니다.

(단위 : 원)		
구 분	제 60(당) 기	제 59(전) 기
법인세비용	207,181,751	(642,303,653)
복리후생비	(15,972,342)	237,963,031
퇴직급여	4,143,772,438	3,339,604,767
대손상각비	282,218,321	317,193,842
재고자산평가손실	(132,195,181)	(789,536,275)
감가상각비	17,245,999,823	16,103,298,523
투자부동산상각비	145,531,794	99,668,310
사용권자산상각비	715,120,948	471,818,045
이자비용	8,840,674,808	9,136,342,996
외화환산손실	745,865,494	630,573,433
파생상품거래손실	261,810,000	201,010,000
유형자산처분손실	126,605,386	367,495,747
투자부동산처분손실	2,608,681,569	-
무형자산처분손실	-	23,118,717
관계기업투자손실	39,668,196	89,536,278
전환상환우선주평가손실	300,019,320	-
잡손실	8,700,000	-
이자수익	(138,007,748)	(142,032,461)
외화환산이익	(2,432,134,743)	(426,606,790)
유형자산처분이익	(750,127,311)	(121,266,451)
투자부동산처분이익	(9,318,465,000)	-
무형자산처분이익	(334,197,809)	(231,582,982)
파생상품거래이익	(269,590,000)	(121,600,000)
파생상품평가이익	(43,425,910)	-
배당금수익	(37,547,480)	(47,779,126)
합 계	22,200,186,324	28,494,915,951

(3) 당기와 전기의 영업활동으로 인한 현금흐름 중 영업활동으로 인한 자산부채의 변동 내역은 다음과 같습니다.

(단위 : 원)

구 분	제 60(당) 기	제 59(전) 기
매출채권의 감소(증가)	(2,438,848,366)	860,931,110
미수금의 감소(증가)	1,940,484,434	(2,510,778,901)
기타유동자산의 감소(증가)	179,500,971	378,401,503
재고자산의 감소(증가)	4,325,832,350	(5,820,101,206)
매입채무의 증가(감소)	3,252,886,933	(13,510,996,358)
계약부채의 증가(감소)	2,237,304,813	244,223,800
미지급금의 증가(감소)	(721,224,791)	1,578,723,982
기타유동부채의 증가(감소)	(996,319,441)	1,098,740,562
미지급비용의 증가(감소)	(2,132,692,295)	641,632,703
판매보증충당부채의 증가(감소)	-	(32,826,319)
임대보증금의 증가(감소)	(34,000,000)	(139,000,000)
기타장기종업원급여부채의 증가(감소)	(116,500,000)	(84,000,000)
퇴직금의 지급	809,356,504	(1,667,560,030)
사외적립자산 납부	(4,000,000,000)	(2,000,000,000)
합 계	2,305,781,112	(20,962,609,154)

(4) 당기와 전기 중 재무활동에서 생기는 부채의 조정내용은 다음과 같습니다.

① 제 60(당) 기

(단위 : 원)								
구 분	2024.1.1	현금흐름	비현금변동					2024.12.31
			환율변동	유동성대체	신규리스	계약해지	이자비용	
단기차입금	169,963,300,000	(5,160,750,000)	427,050,000	-	-	-	-	165,229,600,000
유동성장기부채	11,500,000,000	(11,500,000,000)	-	19,250,000,000	-	-	-	19,250,000,000
장기차입금	31,500,000,000	-	-	(19,250,000,000)	-	-	-	12,250,000,000
리스부채	469,212,025	(824,683,962)	-	1,472,286,826	-	(4,112,416)	114,152,188	1,226,854,661
장기리스부채	1,017,734,387	-	-	(1,472,286,826)	4,263,066,430	(45,281,511)	-	3,763,232,480
재무활동으로부터의 총부채	214,450,246,412	(17,485,433,962)	427,050,000	-	4,263,066,430	(49,393,927)	114,152,188	201,719,687,141

② 제 59(전) 기

(단위 : 원)							
구 분	2023.1.1	현금흐름	비현금변동				2023.12.31
			환율변동	유동성대체	신규리스	이자비용	
단기차입금	94,000,000,000	76,158,750,000	(195,450,000)	-	-	-	169,963,300,000
유동성장기부채	25,797,700,000	(25,797,700,000)	-	11,500,000,000	-	-	11,500,000,000
장기차입금	43,000,000,000	-	-	(11,500,000,000)	-	-	31,500,000,000
리스부채	208,286,121	(503,447,300)	-	716,338,204	-	48,035,000	469,212,025
장기리스부채	355,781,902	-	-	(716,338,204)	1,378,290,689	-	1,017,734,387
재무활동으로부터의 총부채	163,361,768,023	49,857,602,700	(195,450,000)	-	1,378,290,689	48,035,000	214,450,246,412

(5) 당기와 전기 중 투자와 재무활동 중 현금의 유입과 유출이 없는 중요한 거래는 다음과 같습니다.

(단위 : 원)		
구 분	제 60(당) 기	제 59(전) 기
장기금융상품의 유동성대체	360,000,000	-
건설중인자산의 본계정 대체	11,414,122,817	39,698,463,778
건설중인자산의 무형자산 대체	600,000,000	-
유형자산의 취득분 중 미지급금	448,404,702	4,931,044,212
유형자산의 투자부동산 대체	-	9,759,767,786
리스부채의 유동성대체	1,472,286,826	716,338,204
장기차입금의 유동성 대체	19,250,000,000	11,500,000,000
합 계	33,544,814,345	66,605,613,980

36. 자본관리

연결실체의 자본관리 정책은 투자자와 채권자, 시장의 신뢰 및 사업의 향후 발전을 위해 건전한 자본을 유지하는 것입니다. 경영진은 보통주 주주에 대한 배당의 수준과 자본수익률을 감독하고 있습니다.

연결실체는 더 많은 차입으로 더 높은 수익률을 얻는 것과 건전한 재무상태간의 균형을 유지하기 위해 노력하고 있습니다.

연결실체의 당기와 전기의 연환산 자본수익률은 각각 0.76% 및 (-) 0.88% 입니다.

당기와 전기의 이자부 차입금의 가중평균이자율은 각각 4.00% 및 4.86%입니다.

연결실체는 조정된 자본과 조정된 부채의 비율을 사용하여 자본을 감독하고 있습니다. 연결실체의 당기말과 전기말 현재 조정부채비율은 다음과 같습니다.

(단위 : 원)		
구 분	제 60(당) 기말	제 59(전) 기말
부채총계	264,770,756,288	270,907,976,513
차감: 현금및현금성자산	(32,378,214,108)	(34,675,365,868)
조정 부채	232,392,542,180	236,232,610,645
자본총계	198,828,649,589	202,697,984,880
조정 자본	198,828,649,589	202,697,984,880
조정 부채비율	116.88%	116.54%

37. 위험관리

금융상품과 관련하여 연결실체는 신용위험, 유동성위험 및 시장위험에 노출되어 있습니다. 본 주석은 연결실체가 노출되어 있는 위의 위험에 대한 정보와 연결실체의 위험관리 목표, 정책, 위험 평가 및 관리 절차에 대해 공시하고 있습니다. 추가적인 계량적 정보에 대해서는 동 연결재무제표 전반에 걸쳐서 공시되어 있습니다.

(1) 위험관리체계

연결실체의 위험관리 체계를 구축하고 감독할 책임은 이사회에 있습니다. 이사회는 연결실체의 위험관리 정책을 개발하고 감독하는 업무를 수행하고 있습니다.

연결실체의 위험관리 정책은 연결실체가 직면한 위험을 식별 및 분석하고, 적절한 위험 한계치 및 통제를 설정하고, 위험이 한계치를 넘지 않도록 하기 위해 수립되었습니다. 위험관리 정책과 시스템은 시장 상황과 연결실체의 활동의 변경을 반영하기 위해 정기적으로 검토되고 있습니다. 연결실체는 훈련 및 관리기준, 절차를 통해 모든 종업원들이 자신의 역할과 의무를 이해할 수 있는 엄격하고 구조적인 통제환경을 구축하는 것을 목표로 하고 있습니다.

연결실체의 감사는 경영진이 연결실체의 위험관리 정책 및 절차의 준수여부를 어떻게 관리하는지 감독하고, 연결실체의 위험관리 체계가 적절한지 검토합니다.

(2) 신용위험

신용위험이란 고객이나 거래상대방이 금융상품에 대한 계약상의 의무를 이행하지 않아 연결실체가 재무손실을 입을 위험을 의미합니다. 주로 거래처에 대한 매출채권에서 발생합니다.

① 매출채권

연결실체의 신용위험에 대한 노출은 주로 각 고객별 특성의 영향을 받으나, 고객이 영업하고 있는 산업 및 국가의 파산 위험 등 고객 분포도 신용위험에 영향을 미치는 요소로 고려하고 있습니다.

② 투자자산

연결실체는 국공채 및 높은 신용등급의 기업 중심으로 투자를 함으로써 신용위험에의 노출을 제한하고 있습니다. 높은 신용등급을 가진 회사는 채무불이행을 하지 않을 것으로 경영진은 예상하고 있습니다.

③ 보증

연결실체는 지분보유 관계기업 및 기타 계열사에만 보증을 제공하는 것을 정책으로 하고 있습니다. 당기말 현재 연결실체가 제공한 보증은 없습니다.

(3) 유동성위험

유동성위험이란 연결실체가 금융부채에 관련된 의무를 충족하는 데 어려움을 겪게 될 위험을 의미합니다. 연결실체의 유동성 관리방법은 재무적으로 어려운 상황에서도 받아들일 수 없는 손실이 발생하거나, 연결실체의 평판에 손상을 입힐 위험 없이, 만기일에 부채를 상환할 수 있는 충분한 유동성을 유지하도록 하는 것입니다.

연결실체는 유동성위험을 관리하기 위하여 단기 및 중장기 자금관리계획을 수립하고 현금유출예산과 실제 현금유출액을 지속적으로 분석, 검토하고 있습니다. 연결실체의 경영진은 영업활동현금흐름과 금융자산의 현금유입으로 금융부채를 상환가능하다고 판단하고 있습니다. 한편 연결실체는 일시적으로 발생할 수 있는 유동성위험을 관리하기 위하여 주석 38에서 설명하는 바와 같이 한도약정을 체결하고 있습니다.

(4) 시장위험

시장위험이란 시장가격의 변동으로 인하여 금융상품의 공정가치나 미래현금흐름이 변동할 위험을 의미합니다. 시장가격 관리의 목적은 수익은 최적화하는 반면 수용가능한 한계 이내로 시장위험 노출을 관리 및 통제하는 것입니다.

① 환위험

연결실체의 기능통화인 원화 외의 통화로 표시되는 판매, 구매 및 차입에 대해 환위험에 노출되어 있습니다. 이러한 거래들이 표시되는 주된 통화는 USD, JPY, EUR 등 입니다.

② 이자율위험

연결실체는 차입금과 관련하여 이자율위험에 노출되어 있습니다.

38. 금융상품

(1) 금융상품의 범주별 분류 및 공정가치

공정가치 서열체계를 포함한 금융자산과 금융부채의 장부금액과 공정가치는 다음과 같습니다. 장부금액이 공정가치의 합리적인 근사치에 해당하여 공정가치를 측정하지 않은 금융자산과 금융부채에 대한 공정가치 정보는 포함하고 있지 않습니다.

① 공정가치

(단위 : 원)					
구 분		제 60(당) 기말		제 59(전) 기말	
		장부금액	공정가치	장부금액	공정가치
금융자산					
상각후원가로 측정하는 금융자산	현금및현금성자산	32,378,214,108	32,378,214,108	34,675,365,868	34,675,365,868
	매출채권및기타유동채권	85,195,903,397	85,195,903,397	82,615,896,621	82,615,896,621
	기타비유동금융자산	1,283,423,069	1,283,423,069	467,531,255	467,531,255
공정가치로 측정되는 금융자산	당기손익금융자산	43,425,910	43,425,910	-	-
	기타유동금융자산	360,000,000	360,000,000	-	-
	기타비유동금융자산	5,682,145,904	5,682,145,904	4,994,796,491	4,994,796,491
합 계		124,943,112,388	124,943,112,388	122,753,590,235	122,753,590,235
금융부채					
상각후원가로 측정하는 금융부채	매입채무및기타유동채무	42,039,929,836	42,039,929,836	39,689,732,692	39,689,732,692
	단기차입금	165,229,600,000	165,229,600,000	169,963,300,000	169,963,300,000
	기타유동금융부채	8,119,297,954	8,119,297,954	9,899,930,712	9,899,930,712
	유동성장기부채	19,250,000,000	19,250,000,000	11,500,000,000	11,500,000,000
	장기차입금	12,250,000,000	12,250,000,000	31,500,000,000	31,500,000,000
	기타비유동금융부채	4,178,232,480	4,178,232,480	1,466,734,387	1,466,734,387
합 계		251,067,060,270	251,067,060,270	264,019,697,791	264,019,697,791

(2) 당기와 전기 금융상품 범주별 순손익 현황은 다음과 같습니다.

① 제 60(당) 기

(단위 : 원)					
구 분	이자수익	배당수익	이자비용	파생상품평가손익/ 거래손익	전환상환우선주 평가손실
기타포괄손익-공정가치	-	37,547,480	-	-	-
상각후원가 금융자산	138,007,748	-	-	-	-
상각후원가 금융부채	-	-	(8,840,674,808)	-	-
당기손익인식 금융자산	-	-	-	51,205,910	(300,019,320)

② 제 59(전) 기

(단위 : 원)				
구 분	이자수익	배당수익	이자비용	파생상품평가손익/ 거래손익
기타포괄손익-공정가치	-	47,779,126	-	-
상각후원가 금융자산	142,032,461	-	-	-
상각후원가 금융부채	-	-	(9,136,342,996)	-
당기손익인식 금융부채	-	-	-	(79,410,000)

(3) 공정가치 서열체계

공정가치에는 다음의 수준이 있습니다.

구 분	특 성
수준 1	측정일에 동일한 자산이나 부채에 대한 접근 가능한 활성시장의 조정되지 않은 공시가격
수준 2	수준 1의 공시가격 이외에 자산이나 부채에 대해 직접적으로 또는 간접적으로 관측가능한 투입변수
수준 3	자산이나 부채에 대한 관측가능하지 않은 투입변수

1) 제 60(당) 기말

(단위 : 원)					
구 분	장부금액	공정가치수준			
		수준1	수준2	수준3(*)	합 계
공정가치로 측정되는 금융자산					
단기금융상품	360,000,000	-	-	360,000,000	360,000,000
장기금융상품	1,689,130,000	-	-	1,689,130,000	1,689,130,000
장기투자증권	892,734,340	863,768,340	-	28,966,000	892,734,340
전환상환우선주	3,100,281,564	-	-	3,100,281,564	3,100,281,564
파생상품자산	43,425,910	-	43,425,910	-	43,425,910

(*) 기업회계기준서 제1109호에 따라 비상장주식 등을 수준 3으로 분류하였습니다.

2) 제 59(전) 기말

(단위 : 원)					
구 분	장부금액	공정가치수준			
		수준1	수준2	수준3(*)	합 계
공정가치로 측정되는 금융자산					
장기금융상품	1,389,490,000	-	-	1,389,490,000	1,389,490,000
장기투자증권	805,088,707	791,122,707	-	13,966,000	805,088,707
전환상환우선주	2,800,217,784	-	-	2,800,217,784	2,800,217,784

(*) 기업회계기준서 제1109호에 따라 비상장주식 등을 수준 3으로 분류하였습니다.

(4) 공정가치 측정에 적용된 평가기법과 가정

금융자산 및 금융부채의 공정가치는 다음과 같이 결정하였습니다.

- 표준거래조건과 활성시장이 존재하는 금융자산과 금융부채의 공정가치는 시장가격을 참고하여 결정하였습니다(국공채 및 무담보회사채).
- (파생상품을 제외한) 기타 금융자산과 금융부채의 공정가치는 유사한 금융상품에 대하여 관측가능한 현행시장거래에서의 가격과 딜러 호가를 사용하여 할인된 현금흐름분석에 기초하여 일반적으로 인정된 가격결정모형에 따라 결정하였습니다.
- 파생상품의 공정가치는 공시된 가격을 이용하여 계산되었습니다. 다만 공시된 가격을 이용할 수 없다면, 옵션이 아닌 파생상품의 경우에는 금융상품의 가중평균만기에 대하여 적용가능한 수익률곡선을 사용하며 옵션인 파생상품의 경우에는 옵션가격결정모형을 사용하여 할인된 현금흐름분석을 수행하고 있습니다. 통화선도계약은 공시된 선도환율과 계약의 만기와 일치하는 공시된 이자율로부터 도출된 수익률곡선을 사용하여 측정하였습니다. 이자율스왑은 공시된 이자율로부터 도출된 적용가능한 수익률곡선에 기초하여 추정되고 할인된 미래현금흐름의 현재가치로 측정하였습니다.

특히 다음의 금융자산 및 금융부채의 공정가치 결정에 사용된 중요한 가정은 아래에서 설명하고 있습니다.

- 비상장주식

비상장주식의 공정가치를 결정하기 위해 이용할 수 있는 최근의 정보가 불충분하여 가능한 공정가치 측정치의 범위가 넓으므로, 그 범위내에서 취득원가를 공정가치의 최선의 추정치로 간주하여 취득원가를 공정가치로 하였습니다.

(5) 신용위험

① 신용위험에 대한 노출

금융자산의 장부금액은 신용위험에 대한 최대 노출정도를 나타냅니다. 연결실체는 현금및현금성자산을 신용등급이 우수한 금융기관에 예치하고 있어, 금융기관으로부터의 신용위험은 제한적입니다. 당기말과 전기말 현재 연결실체의 신용위험에 대한 최대노출정도는 다음과 같습니다.

(단위 : 원)		
구 분	제 60(당) 기말	제 59(전) 기말
현금및현금성자산(*)	32,351,332,543	34,647,408,132
매출채권및기타유동채권	85,195,903,397	82,615,896,621
기타유동금융자산	360,000,000	-
기타비유동금융자산	2,972,553,069	1,857,021,255
합 계	120,879,789,009	119,120,326,008

(*) 연결실체의 보유현금은 제외하였습니다.

당기말과 전기말 현재 매출채권및기타유동채권의 각 지역별 신용위험에 대한 최대노출정도는 다음과 같습니다.

(단위 : 원)		
구 분	제 60(당) 기말	제 59(전) 기말
국내	53,474,669,282	65,533,428,233
엔화 사용지역(일본)	163,212,565	177,933,191
달러화 사용지역(중국 등)	17,395,292,883	12,932,090,952
유로화 사용지역(독일 등)	14,125,365,775	3,945,340,208
위안화 사용지역(중국 등)	1,636,756	1,233,128
폴란드화 사용지역(폴란드)	35,726,136	25,870,909
합 계	85,195,903,397	82,615,896,621

② 손상차손

연결실체는 매출채권에 대해 전체 기간 기대신용손실을 손실충당금으로 인식하는 간편법을 적용합니다. 기대신용손실을 측정하기 위해 매출채권은 신용위험 특성과 약정회수기일기준 연체일을 기준으로 구분하였습니다. 당기말과 전기말의 손실충당금은 다음과 같습니다. 기대신용손실에는 미래전망정보가 포함됩니다.

제 60(당) 기말									
(단위 : 원)									
구분	집합평가							개별평가	합 계
	정상	3개월	6개월	9개월	1년	1년초과	소 계		
기대 손실률	0.16%	1.14%	5.48%	23.90%	100.00%	100.00%			
총 장부금액	44,090,163,297	4,745,706,162	2,751,295,531	1,332,993,375	329,082,384	6,762,667	53,256,003,416	32,871,584,370	86,127,587,786
실충당금	68,402,476	54,201,124	150,694,313	318,571,917	329,082,384	6,762,667	927,714,881	3,969,508	931,684,389

제 59(전) 기말									
(단위 : 원)									
구분	집합평가							개별평가	합 계
	정상	3개월	6개월	9개월	1년	1년초과	소 계		
기대 손실률	0.18%	1.84%	11.28%	100.00%	100.00%	100.00%			
총 장부금액	54,973,796,407	6,044,676,538	1,489,883,599	293,510,629	68,747,610	922,570	62,871,537,353	20,488,812,866	83,360,350,219
손실충당금	97,616,058	110,995,029	168,058,594	293,510,629	68,747,610	922,570	739,850,490	4,603,108	744,453,598

당기와 전기 중 매출채권및기타유동채권에 대한 손실충당금의 변동내역은 다음과 같습니다.

(단위 : 원)		
구 분	제 60(당) 기	제 59(전) 기
기초금액	744,453,598	427,259,756
대손상각비(대손충당금환입)	282,218,321	317,193,842
제각액	(94,987,530)	—
기말금액	931,684,389	744,453,598

매출채권및기타유동채권의 대손충당금은 연결실체가 자산금액을 회수할 수 없다는 것을 확신하기 전까지 손상차손을 기록하기 위하여 사용됩니다. 연결실체가 자산을 회수할 수 없다고 결정하면, 대손충당금은 매출채권및기타유동채권과 상계제거됩니다.

③ 매출채권및기타유동채권의 연령분석

당기말과 전기말 현재 매출채권및기타유동채권의 손상전 금액과 손상된 금액의 연령분석은 다음과 같습니다.

(단위 : 원)				
채권연령	제 60(당) 기말		제 59(전) 기말	
	채권잔액 (손상전)	손상된 금액	채권잔액 (손상전)	손상된 금액
만기일 미도래	54,879,789,166	68,402,476	64,161,788,276	97,616,058
3개월 이내	14,055,547,522	54,201,124	9,585,369,849	110,995,029
6개월 이내	4,464,727,283	150,694,313	2,658,609,375	168,058,594
9개월 이내	7,642,911,083	318,571,917	1,832,786,000	293,510,629
12개월 이내	2,076,621,726	329,082,384	1,450,383,357	68,747,610
12개월 초과	3,007,991,006	10,732,175	3,671,413,362	5,525,678
합 계	86,127,587,786	931,684,389	83,360,350,219	744,453,598

(6) 유동성위험

당기말 및 전기말 현재 금융부채의 계약상 만기는 다음과 같습니다. 금액은 이차지급액과 상 계약정의 효과는 포함하지 않았습니다.

① 제 60(당) 기말

(원화단위 : 원)								
구 분	원화금액	외화금액	계약상 현금흐름	6개월 이내	6-12개월	1-2년	3-5년	5년 이후
매입채무및 기타유동채무	26,183,210,570	-	(26,183,210,570)	(26,183,210,570)	-	-	-	-
	15,578,097,475	JPY 1,663,473,590	(15,578,097,475)	(15,578,097,475)	-	-	-	-
	110,020,680	USD 74,844	(110,020,680)	(110,020,680)	-	-	-	-
	160,345,434	EUR 104,888	(160,345,434)	(160,345,434)	-	-	-	-
	8,255,677	CAD 8,063	(8,255,677)	(8,255,677)	-	-	-	-
담보부 차입금	119,500,000,000	-	(123,189,247,916)	(69,865,489,583)	(39,978,958,333)	(7,650,037,500)	(5,694,762,500)	-
무담보 차입금	58,500,000,000	-	(60,198,041,666)	(29,368,208,333)	(30,829,833,333)	-	-	-
	18,729,600,000	JPY 2,000,000,000	(18,744,583,680)	(18,744,583,680)	-	-	-	-
기타유동금융부채	8,119,297,954	-	(8,346,325,397)	(7,620,884,345)	(725,441,052)	-	-	-
기타비유동금융부채	4,178,232,480	-	(4,505,066,872)	-	-	(1,374,697,604)	(3,130,369,268)	-
합 계	251,067,060,270	JPY 3,663,473,590	(257,023,195,367)	(167,639,095,777)	(71,534,232,718)	(9,024,735,104)	(8,825,131,768)	-
		USD 74,844						
		EUR 104,888						
		CAD 8,063						

② 제 59(전) 기말

(원화단위 : 원)								
구 분	원화금액	외화금액	계약상 현금흐름	6개월 이내	6-12개월	1-2년	3-5년	5년 이후
매입채무및 기타유동채무	24,875,146,244	-	(24,875,146,244)	(24,875,146,244)	-	-	-	-
	14,668,759,455	JPY 1,607,253,463	(14,668,759,455)	(14,668,759,455)	-	-	-	-
	99,284,058	USD 77,000	(99,284,058)	(99,284,058)	-	-	-	-
	46,495,421	EUR 32,592	(46,495,421)	(46,495,421)	-	-	-	-
	47,514	CAD 49	(47,514)	(47,514)	-	-	-	-
담보부 차입금	148,400,000,000	-	(154,766,272,876)	(78,943,308,493)	(41,992,473,219)	(20,781,081,575)	(13,049,409,589)	-
무담보 차입금	60,000,000,000	-	(61,271,155,342)	(36,136,551,232)	(25,134,604,110)	-	-	-
	4,563,300,000	JPY 500,000,000	(4,566,144,749)	(4,566,144,749)	-	-	-	-
기타유동금융부채	9,899,930,712	-	(9,952,107,087)	(9,701,332,887)	(250,774,200)	-	-	-
기타비유동금융부채	1,466,734,387	-	(1,518,915,800)	-	-	(498,548,400)	(1,020,367,400)	-
합 계	264,019,697,791	JPY 2,107,253,463	(271,764,328,546)	(169,037,070,053)	(67,377,851,529)	(21,279,629,975)	(14,069,776,989)	-
		USD 77,000						
		EUR 32,592						
		CAD 49						

(7) 환위험

① 당기말과 전기말 현재 연결실체의 환위험에 대한 노출정도는 다음과 같습니다.

1) 제 60(당) 기말

(단위 : 원)						
구 분	JPY	USD	EUR	CAD	합 계	
현금및현금성자산	2,758,833,407	436,266,865	236,982,823	-	3,432,083,095	
매출채권및기타유동채권	167,422,510	17,269,098,816	14,125,365,775	-	31,561,887,101	
무담보부 차입금	(18,729,600,000)	-	-	-	(18,729,600,000)	
매입채무및기타유동채무	(15,578,097,475)	(110,020,680)	(160,345,434)	(8,255,677)	(15,856,719,266)	
재무상태표상 총액 및 순노출	(31,381,441,558)	17,595,345,001	14,202,003,164	(8,255,677)	407,650,930	

2) 제 59(전) 기말

(단위 : 원)						
구 분	JPY	USD	EUR	CAD	PLN	합 계
현금및현금성자산	3,442,633,898	6,704,067,356	1,542,216,946	-	-	11,688,918,200
매출채권및기타유동채권	181,229,552	12,875,274,224	3,757,035,112	-	16,037,991	16,829,576,879
무담보부 차입금	(4,563,300,000)	-	-	-	-	(4,563,300,000)
매입채무및기타유동채무	(14,668,759,455)	(99,284,058)	(46,495,421)	(47,514)	-	(14,814,586,448)
재무상태표상 총액 및 순노출	(15,608,196,005)	19,480,057,522	5,252,756,637	(47,514)	16,037,991	9,140,608,631

3) 당기와 전기에 적용된 환율은 다음과 같습니다.

구 분	평균환율		기말환율	
	제 60(당) 기	제 59(전) 기	제 60(당) 기말	제 59(전) 기말
JPY	9.0036	9.3124	9.3648	9.1266
USD	1,363.98	1,305.41	1,470.00	1,289.40
EUR	1,475.05	1,412.36	1,528.73	1,426.59
CAD	995.49	967.38	1,023.96	974.64
PLN	342.57	311.45	357.33	329.11

② 민감도분석

당기말과 전기말 현재 원화의 JPY, USD, EUR, CAD, PLN 대비 환율이 높았다면 연결실체의 자본과 손익은 감소하였을 것입니다. 이와 같은 분석은 연결실체가 각 기말에 합리적으로 가능하다고 판단하는 정도의 변동을 가정한 것입니다. 또한, 민감도 분석시에는이자율과 같은 다른 변수는 변동하지 않는다고 가정하였습니다. 전기에도동일한 방법으로 분석하였으나, 합리적으로 가능하다고 판단되는 환율변동의 정도는 다릅니다. 구체적인 자본 및 손익의 변동금액(법인세 반영전)은 다음과 같습니다.

(단위 : 원)				
구 분	제 60(당) 기말		제 59(전) 기말	
	자본(세전)	손익(세전)	자본(세전)	손익(세전)
JPY 10% 상승	(3,138,144,156)	(3,138,144,156)	(1,560,819,601)	(1,560,819,601)
USD 10% 상승	1,759,534,500	1,759,534,500	1,948,005,752	1,948,005,752
EUR 10% 상승	1,420,200,316	1,420,200,316	525,275,664	525,275,664
CAD 10% 상승	(825,568)	(825,568)	(4,751)	(4,751)
PLN 10% 상승	-	-	1,603,799	1,603,799

당기말 현재 위에 제시된 통화에 비하여 원화의 환율이 하락하는 경우, 다른 변수가 동일하다면 위에 제시된 것과 반대의 효과가 발생할 것입니다.

(8) 이자율위험

① 당기말과 전기말 현재 연결실체가 보유하고 있는 이자부 금융상품의 장부금액은 다음과 같습니다.

(단위 : 원)		
구 분	제 60(당) 기말	제 59(전) 기말
고정이자율		
금융부채	(18,729,600,000)	(4,563,300,000)
변동이자율		
금융부채	(178,000,000,000)	(208,400,000,000)

② 변동이자율 금융상품의 현금흐름 민감도 분석

당기말 현재 이자율이 100베이스스포인트 변동한다면, 자본과 손익은 증가 또는 감소하였을 것입니다. 이 분석은 환율과 같은 다른 변수는 변동하지 않는다고 가정하며, 전기에도 동일한 방법으로 분석하였습니다. 당기말과 전기말 현재 구체적인 자본 및 손익의 변동금액(법인세 반영전)은 다음과 같습니다.

(단위 : 원)				
내 역	손익(세전)		자본(세전)	
	100bp 상승	100bp 하락	100bp 상승	100bp 하락
제 60(당) 기말				
변동이자율 금융상품	(1,780,000,000)	1,780,000,000	(1,780,000,000)	1,780,000,000
현금흐름민감도(순액)	(1,780,000,000)	1,780,000,000	(1,780,000,000)	1,780,000,000
제 59(전) 기말				
변동이자율 금융상품	(2,084,000,000)	2,084,000,000	(2,084,000,000)	2,084,000,000
현금흐름민감도(순액)	(2,084,000,000)	2,084,000,000	(2,084,000,000)	2,084,000,000

39. 리스

(1) 리스이용자

연결실체는 임차건물 및 차량운반구를 리스하고 있습니다. 리스는 일반적으로 2~4년간 지속되고리스기간 종료 후의 연장선택권을 포함하고 있습니다.

연결실체가 리스이용자인 리스에 관련된 정보는 다음과 같습니다.

① 사용권자산

당기와 전기 중 임차건물 및 차량운반구 리스와 관련된 사용권자산 장부금액의 변동내역은 다음과 같습니다.

(단위 : 원)		
구 분	제 60(당) 기	제 59(전) 기
기초 금액	1,465,127,979	558,655,335
사용권자산 추가	4,497,356,843	1,378,290,689
사용권자산상각비	(715,120,948)	(471,818,045)
기말 금액	5,197,969,947	1,465,127,979

② 당기와 전기 중 당기손익으로 인식한 리스 관련 비용은 다음과 같습니다.

(단위 : 원)		
구 분	제 60(당) 기	제 59(전) 기
사용권자산상각비	715,120,948	471,818,045
리스부채에 대한 이자비용	114,152,188	48,035,000
소액 및 단기리스료	167,258,428	265,543,179

③ 보고기간종료일 현재 리스부채의 내역은 다음과 같습니다.

(단위 : 원)		
구 분	제 60(당) 기	제 59(전) 기
최소리스료	5,536,980,586	1,591,304,200
최소리스료의 현재가치	4,990,087,141	1,486,946,412

④ 연장선택권

일부 차량운반구 리스는 연결실체가 계약의 해지불능기간 종료 전에 리스기간을 1년연장할 수 있는 선택권을 포함합니다. 연결실체는 운영의 효율성을 위하여 가능하면새로운 리스계약에 연장선택권을 포함하려고 노력합니다. 연장선택권은 연결실체만 행사할 수 있고, 리스 제공자는 행사할 수 없습니다. 연결실체는 리스개시일에 연장선택권을 행사할 것이 상당히 확실한지 평가합니다. 연결실체는 연결실체가 통제 가능한 범위에 있는 유의적인 사건이 일어나거나 상황에 유의적인 변화가 있을 때 연장선택권을 행사할 것이 상당히 확실한지 다시 평가합니다.

⑤ 당기에 리스부채로 인식한 리스계약에서 발생한 총 현금유출은 991,942천원이며, 전기 중 리스부채로 인식한 리스계약에서 발생한 총 현금유출은 768,990천원입니다.

(2) 리스제공자

연결실체는 투자부동산 등을 리스로 제공하고 있습니다. 이러한 리스의 경우에 자산의 소유에 따른 위험과 보상의 대부분이 이전되지 않기 때문에 연결실체는 관련 리스를 운용리스로 분류하고 있습니다.

연결실체가 당기와 전기 중 인식한 리스료 수익은 각각 253,311천원, 247,263천원 입니다.

다음은 운용리스료에 대한 만기분석 표이며, 보고기간 말 이후에 받게 될 리스료를 할인되지 않은 금액으로 표시하였습니다.

(단위 : 원)		
운용리스	제 60(당) 기	제 59(전) 기
1년 이내	192,416,000	192,232,730
2년 이내	52,800,000	15,500,000
합 계	245,216,000	207,732,730

40. 우발부채 및 약정사항

(1) 당기말 현재 연결실체와 금융기관 등 사이의 주요 약정사항은 다음과 같습니다.

(원화단위 : 원)			
금융기관	약정사항	한 도	실 행
(주)아이엠뱅크	당좌대출	5,000,000,000	-
	상업어음할인	6,000,000,000	-
	기업운전일반자금대출	25,000,000,000	10,000,000,000
	외화파생상품	JPY 1,000,000,000	JPY 200,000,000
(주)신한은행	수입신용장 개설	USD 1,000,000	-
(주)하나은행	기업운전일반자금대출	13,000,000,000	-
한국산업은행	기업운전일반자금대출	15,000,000,000	15,000,000,000
한국수출입은행	외화대출	JPY 2,000,000,000	-
	원화대출		10,000,000,000
THK CO., LTD.	외화대출	JPY 2,000,000,000	JPY 2,000,000,000
합 계		64,000,000,000	25,000,000,000
		USD 1,000,000	-
		JPY 5,000,000,000	JPY 2,200,000,000
			10,000,000,000

(2) 연결실체는 삼성상용자동차(주)에 계약이행보증의 목적으로 백지어음 1매를 견질로 제공하였으며, 견질로 제공된 백지어음 1매는 어음을 보관하던 법인의 소멸로 인하여 당기말 현재 미회수되고 있습니다. 연결실체는 미회수되고 있는 어음 1매에 대해 제권판결을 진행할 계획입니다.

(3) 당기말 현재 연결실체는 서울보증보험(주)로부터 계약 이행과 관련하여 17,764백만원의 이행지급보증을 제공받고 있습니다.

(4) 당기말 현재 연결실체가 원고로 계류중인 소송사건이 1건 존재하며, 해당 소송사건으로 인한 현재 의무가 존재하지 않는다고 판단하여 충당부채를 인식하지 않았습니다.

41. 특수관계자

(1) 당기말 현재 연결실체와 특수관계에 있는 회사의 내역은 다음과 같습니다.

구 분	회사명
관계기업	삼익키리우(주), 삼익매츠 제1호 개인투자조합
기타	삼익SDT(주), 삼익정공(주), 삼익에이치디에스(주)
연결실체에 유의적인 영향력을 행사하는 기업	THK CO., LTD.와 그 종속기업

(2) 주요 경영진에 대한 보상내역은 다음과 같습니다.

(단위 : 원)		
구 분	제 60(당) 기	제 59(전) 기
급 여	1,679,676,000	1,669,120,006
기 타	87,400,000	88,800,000
합 계	1,767,076,000	1,757,920,006

(3) 당기와 전기 중 특수관계자와의 거래 내역은 다음과 같습니다.

(단위 : 원)				
특수관계 구분	특수관계자명	거래내용	제 60(당) 기	제 59(전) 기
관계기업	삼익키리우(주)	매출	-	12,000,000
		기타수익거래	65,250,000	127,818,750
기타	삼익SDT(주)	매출	17,839,340	4,932,100
		매입	5,760,772,352	6,173,508,390
		기타수익거래	107,200,000	55,200,000
	삼익정공(주)	매출	28,517,700	62,632,700
		매입	2,962,528,990	2,598,545,825
		기타수익거래	107,979,000	115,001,247
	삼익에이치디에스(주)	매출	9,020,700	32,322,300
		매입	2,074,680,700	1,266,532,600
		기타수익거래	41,279,000	32,400,000
		기타비용거래	17,130,400	-
연결실체에 유의적인 영향력을 행사하는 기업	THK CO., LTD.와 그 종 속기업	매출	2,189,825,186	2,467,718,137
		매입	47,576,164,819	61,279,202,038
		기타수익거래	2,641,730	6,526,876
		기타비용거래	3,343,958,075	1,097,812,970
합 계		매출	2,245,202,926	2,579,605,237
		매입	58,374,146,861	71,317,788,853
		기타수익거래	324,349,730	336,946,873
		기타비용거래	3,361,088,475	1,097,812,970

(4) 당기와 전기 중 특수관계자와의 자금거래 내역은 다음과 같습니다.

① 제 60(당) 기

(단위 : 원)							
특수관계 구분	특수관계자명	기초가액	상 환	차 입	외화환산	기말가액	비 고
연결실체에 유의적인 영향력을 행사하는 기업	THK CO.,LTD.와 그 종 속기업	4,563,300,000	-	13,739,250,000	427,050,000	18,729,600,000	JPY 2,000,000,000

② 제 59(전) 기

(단위 : 원)							
특수관계 구분	특수관계자명	기초가액	상 환	차 입	외화환산	기말가액	비 고
연결실체에 유의적인 영향력을 행사하는 기업	THK CO.,LTD.와 그 종 속기업	14,297,700,000	(14,297,700,000)	4,758,750,000	(195,450,000)	4,563,300,000	JPY 500,000,000

(5) 당기말과 전기말 현재 특수관계자에 대한 채권·채무내역은 다음과 같습니다.

① 제 60(당) 기말

(단위 : 원)								
특수관계 구분	특수관계자명	채 권		채 무				
		매출채권	기타채권	매입채무	미지급금	미지급비용	단기차입금	임대보증금
관계기업	삼익키리우(주)	-	495,000	-	-	-	-	1,500,000
기타	삼익SDT(주)	5,611,672	5,060,000	814,519,090	-	-	-	52,000,000
	삼익정공(주)	313,500	946,000	407,824,714	-	-	-	81,500,000
	삼익에이치디에스(주)	1,174,690	2,827,000	282,990,290	-	-	-	10,000,000
연결실체에 유의적인 영향력을 행사하는 기업	THK CO., LTD.와 그 종 속기업	238,470,655	-	14,234,788,802	1,215,308,659	299,359,733	18,729,600,000	-
합 계		245,570,517	9,328,000	15,740,122,896	1,215,308,659	299,359,733	18,729,600,000	145,000,000

상기 채권·채무와 관련된 대손계상 내역은 다음과 같습니다.

(단위 : 원)					
과 목	계정과목	관련채권	대손충당금	대손상각비	대손충당금환입
매출채권및기타유동채권	관계기업	495,000	-	-	-
	기타	15,932,862	(24,719)	-	5,641
	연결실체에 유의적인 영향력을 행사하는기업	238,470,655	(369,969)	(190,493)	-
합 계		254,898,517	(394,688)	(190,493)	5,641

② 제 59(전) 기말

(단위 : 원)								
특수관계 구분	특수관계자명	채 권		채 무				
		매출채권	기타채권	매입채무	미지급금	미지급비용	단기차입금	임대보증금
관계기업	삼익키리우(주)	-	495,000	-	-	-	-	1,500,000
기타	삼익SDT(주)	2,440,350	5,060,000	1,133,558,494	-	-	-	52,000,000
	삼익정공(주)	1,755,600	946,000	438,001,674	-	-	-	81,500,000
	삼익에이치디에스(주)	4,332,900	2,563,000	322,006,850	-	-	-	10,000,000
연결실체에 유의적인 영향력을 행사하는 기업	THK CO., LTD.와 그 종 속기업	101,074,487	-	12,939,788,915	1,571,356,858	448,898,554	4,563,300,000	-
합 계		109,603,337	9,064,000	14,833,355,933	1,571,356,858	448,898,554	4,563,300,000	145,000,000

상기 채권·채무와 관련된 대손계상 내역은 다음과 같습니다.

(단위 : 원)					
과 목	계정과목	관련채권	대손충당금	대손상각비	대손충당금환입
매출채권및기타유동채권	관계기업	495,000	-	-	-
	기타	17,097,850	(30,360)	-	131,715
	연결실체에 유의적인 영향력을 행사하는기업	101,074,487	(179,476)	-	87,346
합 계		118,667,337	(209,836)	-	219,061

(6) 당기말 현재 연결실체가 특수관계자를 위하여 제공한 담보 및 지급보증 내역은 없습니다

(7) 당기말과 전기말 현재 특수관계자에게 투자한 주식의 내역은 다음과 같습니다.

① 제 60(당) 기말

(단위 : 원)					
특수관계 구분	특수관계자명	주식수	주식소유 비율	특수관계자의 순자산지분비례액	당기말 장부금액
관계기업	삼익키리우(주)	149,625주	38.13%	6,136,713,867	6,136,713,868
기 타	삼익SDT(주)	34,200주	18.00%	(131,710,628)	-
합 계				6,005,003,239	6,136,713,868

상기 순자산가액은 특수관계자의 순자산가액 중 연결실체의 지분율에 해당하는 금액입니다. 한편, 상기 주식 외에 연결실체는 당기말 현재 THK CO., LTD.에 대한 주식 10,000주(장부금액 344,625천원)를 보유하고 있습니다.

② 제 59(전) 기말

(단위 : 원)					
특수관계 구분	특수관계자명	주식수	주식소유 비율	특수관계자의 순자산지분비례액	당기말 장부금액
관계기업	삼익키리우(주)	149,625주	38.13%	6,257,898,286	6,257,898,285
기 타	삼익SDT(주)	34,200주	18.00%	(120,371,855)	-
합 계				6,137,526,431	6,257,898,285

상기 순자산가액은 특수관계자의 순자산가액 중 연결실체의 지분율에 해당하는 금액입니다. 한편, 상기 주식 외에 연결실체는 당기말 현재 THK CO., LTD.에 대한 주식 10,000주(장부금액 252,305천원)를 보유하고 있습니다.

(8) 합작계약 및 기술도입계약

연결실체는 THK CO., LTD.와 직선운동가이드(LM GUIDE)의 생산 및 판매를 목적으로 1991년 5월 31일 합작계약 및 기술도입계약을 체결하였으며 수차례 증자를 통해 THK CO., LTD.가 당기말 현재까지 연결실체에 참가한 자본은 12,035백만원(33.34%)입니다. 상기의 기술도입계약과 관련하여 순매출액(직선운동가이드 제품 총매출액에서 재료비 및 제비용 차감)의 2%를 로열티로 지불하기로 약정되어 있으며, 당기와 전기 중 연결실체가 지급수수료로 인식한 로열티 금액은 각각 850백만원 및 1,025백만원입니다.

(9) 차입약정

연결실체는 THK CO., LTD.와 당기말 현재 JPY 2,000,000,000의 차입한도 약정을 체결하고 있습니다.

42. 보고기한 후 사건

(1) 대표이사 변경

당사는 진영환, 진주완 각자 대표이사에서 2025년 2월 21일 진주완 대표이사가 사임하여 진영환 대표이사로 변경되었습니다.

4. 재무제표

4-1. 재무상태표

재무상태표

제 60 기 2024.12.31 현재

제 59 기 2023.12.31 현재

제 58 기 2022.12.31 현재

(단위 : 원)

	제 60 기	제 59 기	제 58 기
자산			
유동자산	216,082,100,154	218,912,538,925	201,698,422,387
현금및현금성자산	28,469,300,955	29,298,722,232	20,464,186,038
매출채권 및 기타유동채권	85,034,096,831	82,579,934,623	81,322,237,198
당기손익인식금융자산	43,425,910	0	0
기타유동금융자산	360,000,000	0	0
기타유동자산	942,116,426	688,874,584	1,089,638,571
재고자산	101,233,160,032	105,431,998,061	98,822,360,580
당기법인세자산	0	913,009,425	0
비유동자산	245,597,297,376	250,741,847,042	237,594,584,026
관계기업투자주식	749,881,840	749,881,840	749,881,840
종속기업투자주식	10,149,341,190	9,219,341,190	2,000,000,000
기타비유동금융자산	3,841,044,799	2,639,669,617	2,648,252,030
기타비유동자산	253,927,860	262,627,860	262,627,860
순확정급여자산	0	0	607,875,917
유형자산	216,687,533,227	222,030,615,811	227,393,887,655
투자부동산	2,798,802,219	9,702,547,582	0
사용권자산	5,197,969,947	1,408,419,761	558,655,335
무형자산	1,416,620,042	891,456,969	1,160,265,431
이연법인세자산	4,502,176,252	3,837,286,412	2,213,137,958
자산총계	461,679,397,530	469,654,385,967	439,293,006,413
부채			
유동부채	238,528,665,679	233,479,223,390	188,122,506,270
매입채무 및 기타유동채무	42,039,368,543	39,687,866,731	56,354,287,364
계약부채	2,794,528,613	557,223,800	313,000,000
단기차입금	165,229,600,000	169,963,300,000	94,000,000,000
유동성장기부채	19,250,000,000	11,500,000,000	25,797,700,000
기타유동금융부채	7,981,326,520	9,816,103,026	8,663,551,460
기타 유동부채	883,583,837	1,916,398,729	835,916,307

총당부채	0	0	32,826,319
당기법인세부채	350,258,166	38,331,104	2,125,224,820
비유동부채	25,992,729,427	37,249,626,399	45,178,610,727
장기차입금	12,250,000,000	31,500,000,000	43,000,000,000
기타비유동금융부채	4,185,200,870	1,421,452,876	943,781,902
확정급여부채	8,301,209,043	2,939,381,667	0
기타장기종업원급여부채	1,256,319,514	1,388,791,856	1,234,828,825
부채총계	264,521,395,106	270,728,849,789	233,301,116,997
자본			
자본금	10,500,000,000	10,500,000,000	10,500,000,000
자본잉여금	16,800,696,205	16,800,696,205	16,800,696,205
자본조정	(944,290,458)	(944,290,458)	(944,290,458)
기타자본구성요소	8,970,741,969	8,913,279,273	8,828,027,202
이익잉여금	161,830,854,708	163,655,851,158	170,807,456,467
자본총계	197,158,002,424	198,925,536,178	205,991,889,416
자본과부채총계	461,679,397,530	469,654,385,967	439,293,006,413

※ 상기 제60기 재무제표는 정기주주총회 승인 전 재무제표이며, 향후 정기주주총회에서 재무제표 승인 관련 안건이 부결되거나 수정이 발생할 경우 정정보고서를 통해 그 내용 및 사유 등을 반영할 예정입니다.

4-2. 포괄손익계산서

포괄손익계산서

제 60 기 2024.01.01 부터 2024.12.31 까지

제 59 기 2023.01.01 부터 2023.12.31 까지

제 58 기 2022.01.01 부터 2022.12.31 까지

(단위 : 원)

	제 60 기	제 59 기	제 58 기
매출액	303,560,679,692	315,649,066,665	339,133,931,324
매출원가	265,128,444,844	271,597,142,834	284,526,001,114
매출총이익	38,432,234,848	44,051,923,831	54,607,930,210
판매비와관리비	35,536,690,390	36,070,369,580	33,938,259,205
영업이익	2,895,544,458	7,981,554,251	20,669,671,005
기타수익	15,405,272,746	5,291,499,666	5,953,923,513
기타비용	5,263,360,184	2,754,589,844	2,814,004,599
금융수익	523,568,932	415,894,505	151,856,889
금융비용	9,101,087,292	9,335,435,319	4,530,919,496
법인세비용차감전순이익	4,459,938,660	1,598,923,259	19,430,527,312
법인세비용	711,215,332	(535,637,710)	3,012,496,933
당기순이익	3,748,723,328	2,134,560,969	16,418,030,379
기타포괄손익	(3,446,257,082)	(2,990,914,207)	2,878,523,096
당기손익으로 재분류되지 않는 항목	(3,446,257,082)	(2,990,914,207)	2,878,523,096
확정급여제도의 재측정요소	(3,503,719,778)	(3,076,166,278)	3,034,858,813
기타포괄손익-공정가치측정지분상품평가손익	57,462,696	85,252,071	(156,335,717)
총포괄이익	302,466,246	(856,353,238)	19,296,553,475
주당이익			
기본주당이익(손실) (단위 : 원)	181	103	793

※ 상기 제60기 재무제표는 정기주주총회 승인 전 재무제표이며, 향후 정기주주총회에서 재무제표 승인 관련 안건이 부결되거나 수정이 발생할 경우 정정보고서를 통해 그 내용 및 사유 등을 반영할 예정입니다.

4-3. 자본변동표

자본변동표

제 60 기 2024.01.01 부터 2024.12.31 까지

제 59 기 2023.01.01 부터 2023.12.31 까지

제 58 기 2022.01.01 부터 2022.12.31 까지

(단위 : 원)

	자본					
	자본금	자본잉여금	자본조정	기타자본구성요소	이익잉여금	자본 합계
2022.01.01 (기초자본)	10,500,000,000	16,800,696,205	(944,290,458)	8,984,362,919	157,564,567,275	192,905,335,941
당기순이익	0	0	0	0	16,418,030,379	16,418,030,379
확정급여제도의재측정요소	0	0	0	0	3,034,858,813	3,034,858,813
기타포괄손익-공정가치 측정 금융자산 평가손익	0	0	0	(156,335,717)	0	(156,335,717)
연차배당	0	0	0	0	(6,210,000,000)	(6,210,000,000)
2022.12.31 (기말자본)	10,500,000,000	16,800,696,205	(944,290,458)	8,828,027,202	170,807,456,467	205,991,889,416
2023.01.01 (기초자본)	10,500,000,000	16,800,696,205	(944,290,458)	8,828,027,202	170,807,456,467	205,991,889,416
당기순이익	0	0	0	0	2,134,560,969	2,134,560,969
확정급여제도의재측정요소	0	0	0	0	(3,076,166,278)	(3,076,166,278)
기타포괄손익-공정가치 측정 금융자산 평가손익	0	0	0	85,252,071	0	85,252,071
연차배당	0	0	0	0	(6,210,000,000)	(6,210,000,000)
2023.12.31 (기말자본)	10,500,000,000	16,800,696,205	(944,290,458)	8,913,279,273	163,655,851,158	198,925,536,178
2024.01.01 (기초자본)	10,500,000,000	16,800,696,205	(944,290,458)	8,913,279,273	163,655,851,158	198,925,536,178
당기순이익	0	0	0	0	3,748,723,328	3,748,723,328
확정급여제도의재측정요소	0	0	0	0	(3,503,719,778)	(3,503,719,778)
기타포괄손익-공정가치 측정 금융자산 평가손익	0	0	0	57,462,696	0	57,462,696
연차배당	0	0	0	0	(2,070,000,000)	(2,070,000,000)
2024.12.31 (기말자본)	10,500,000,000	16,800,696,205	(944,290,458)	8,970,741,969	161,830,854,708	197,158,002,424

※ 상기 제60기 재무제표는 정기주주총회 승인 전 재무제표이며, 향후 정기주주총회에서 재무제표 승인 관련 안건이 부결되거나 수정이 발생할 경우 정정보고서를 통해 그 내용 및 사유 등을 반영할 예정입니다.

4-4. 현금흐름표

현금흐름표

제 60 기 2024.01.01 부터 2024.12.31 까지

제 59 기 2023.01.01 부터 2023.12.31 까지

제 58 기 2022.01.01 부터 2022.12.31 까지

(단위 : 원)

	제 60 기	제 59 기	제 58 기
영업활동현금흐름	28,888,493,395	6,529,429,666	(13,011,686,240)
당기순이익	3,748,723,328	2,134,560,969	16,418,030,379
손익조정항목	22,246,581,443	28,378,674,105	28,059,215,330
자산·부채증감	1,934,915,144	(20,979,952,867)	(54,866,501,568)
배당금 수취	97,397,480	159,997,876	102,521,198
이자수취	101,466,010	134,296,629	49,335,691
법인세납부	759,409,990	(3,298,147,046)	(2,774,287,270)
투자활동현금흐름	(1,062,850,911)	(32,420,133,756)	(26,575,754,142)
장기금융상품의 감소	0	980,000,000	0
유형자산의 처분	1,122,533,577	1,208,104,746	21,776,052
투자부동산의 처분	13,467,997,000	0	0
무형자산의 처분	1,063,636,363	477,272,727	0
임차보증금의 감소	0	70,000,000	154,070,000
정부보조금의 수령	0	374,400,000	0
파생상품의 거래정산	7,780,000	(79,410,000)	0
장기금융상품의 증가	(659,640,000)	(689,640,000)	(749,850,000)
장기투자증권의 취득	(15,000,000)	0	0
종속기업투자주식의 취득	(930,000,000)	(7,219,341,190)	(2,000,000,000)
유형자산의 취득	(13,428,865,794)	(27,297,520,039)	(23,846,667,194)
무형자산의 취득	(654,601,627)	0	0
임차보증금의 증가	(1,036,690,430)	(244,000,000)	(128,000,000)
기타비유동자산의 증가	0	0	(27,083,000)
재무활동현금흐름	(28,702,740,646)	34,850,783,142	34,170,240,695
단기차입금의 차입	67,739,250,000	201,758,750,000	125,000,000,000
장기차입금의 증가	0	0	10,000,000,000
단기차입금의 상환	(72,900,000,000)	(125,600,000,000)	(84,000,000,000)
리스부채의 상환	(702,367,462)	(447,537,977)	(326,456,285)
유동성장기부채의 상환	(11,500,000,000)	(25,797,700,000)	(6,250,000,000)
배당금지급	(2,070,000,000)	(6,210,000,000)	(6,210,000,000)
이자지급	(9,269,623,184)	(8,852,728,881)	(4,043,303,020)
현금및현금성자산의 증가(감소)	(877,098,162)	8,960,079,052	(5,417,199,687)
기초현금및현금성자산	29,298,722,232	20,464,186,038	26,080,765,718
외화현금및현금성자산에 대한 환율변동효과	47,676,885	(125,542,858)	(199,379,993)
기말현금및현금성자산	28,469,300,955	29,298,722,232	20,464,186,038

※ 상기 제60기 재무제표는 정기주주총회 승인 전 재무제표이며, 향후 정기주주총회에서 재무제표 승인 관련 안건이 부결되거나 수정이 발생할 경우 정정보고서를 통해 그 내용 및 사유 등을 반영할 예정입니다.

4-5. 이익잉여금처분계산서

이익잉여금처분계산서

제 60 기 2024.01.01 부터 2024.12.31 까지 (처분예정일 : 2025.03.21)

제 59 기 2023.01.01 부터 2023.12.31 까지 (처분확정일 : 2024.03.22)

제 58 기 2022.01.01 부터 2022.12.31 까지 (처분확정일 : 2023.03.24)

(단위 : 원)						
구 분	제 60(당) 기		제 59(전) 기		제 58(전전) 기	
	처분예정일 : 2025년 3월 21일		처분확정일 : 2024년 3월 22일		처분확정일 : 2023년 3월 24일	
I.미처분이익잉여금		53,923,808,955		55,748,805,405		62,900,410,714
전기이월미처분이익잉여금	53,678,805,405		56,690,410,714		43,447,521,522	
확정급여제도의 재측정요소	(3,503,719,778)		(3,076,166,278)		3,034,858,813	
당기순이익	3,748,723,328		2,134,560,969		16,418,030,379	
II.임의적립금 등의 이입액		-		-		-
III.합계(I + II)		53,923,808,955		55,748,805,405		62,900,410,714
IV.이익잉여금 처분액		2,070,000,000		2,070,000,000		6,210,000,000
배당금						
주당배당금(률)						
제60(당)기 - 보통주: 100원(20%)	2,070,000,000		2,070,000,000		6,210,000,000	
제59(전)기 - 보통주: 100원(20%)						
제58(전전)기 - 보통주 : 300원						
(60%)						
V.차기이월미처분이익잉여금(III-IV)		51,853,808,955		53,678,805,405		56,690,410,714

※ 상기 제60기 재무제표는 정기주주총회 승인 전 재무제표이며, 향후 정기주주총회에서 재무제표 승인 관련 안건이 부결되거나 수정이 발생할 경우 정정보고서를 통해 그 내용 및 사유 등을 반영할 예정입니다.

5. 재무제표 주석

제 60(당) 기말 2024년 12월 31일 현재

제 59(전) 기말 2023년 12월 31일 현재

삼익THK주식회사

1. 회사의 개요

삼익THK주식회사(이하 "당사"라 함)는 1965년 10월 5일 설립되어 기타 기계 및 장비제품 (Linear Motion System 등)의 제조 및 판매 등을 영업 목적으로 하고 있습니다. 또한, 당사는 THK CO.,LTD.와 직동가이드(LM GUIDE)의 생산 및 판매를 목적으로 1991년 5월 31일 합작계약 및 기술도입계약을 체결하고 1991년 12월 30일자로 외자도입법에 의거 산업통상 자원부에 외국인투자기업으로 등록하였습니다. 당사는 1989년 9월에 (주)한국거래소가 개설한 유가증권시장에 상장하였으며, 당기말 현재 자본금은 105억원입니다.

당사는 정관에 의해 액면금액을 기준으로 연 9% 이상의 금전 배당을 받을 수 있는 누적적·참가적 무의결권 기명식 우선주를 10,000,000주 범위 내에서 발행할 수 있도록 하고 있으며, 전환권을 부여하는 전환사채를 300억원 범위 내에서 주주 이외의 자에게 발행할 수 있도록 하고 있습니다. 당기말 현재 우선주 및 전환사채 발행 내역은 없습니다.

2. 재무제표 작성기준

당사의 재무제표는 기업회계기준서 제1027호 '별도재무제표'에 따른 별도재무제표로, 별도 재무제표는 지배기업 또는 피투자자에 대하여 공동지배력이나 유의적인 영향력이 있는 투자자가 투자자산을 원가법 또는 기업회계기준서 제1109호 '금융상품'에 따른 방법, 기업회계기준서 제1028호 '관계기업과 공동기업에 대한 투자'에서 규정하는 지분법 중 어느 하나를 적용하여 표시한 재무제표입니다.

당사는 전기 중 종속기업의 설립으로 별도재무제표를 작성하였으며, 비교표시된 재무제표는 종속기업 및 관계기업 투자에 대해 원가법을 적용하여 작성하였습니다.

당사의 재무제표는 2025년 2월 6일자 이사회에서 승인되었으며, 2025년 3월 21일자주주총회에서 최종 승인될 예정입니다.

(1) 측정기준

재무제표는 아래에서 열거하고 있는 재무상태표의 주요 항목을 제외하고는 역사적원가를 기준으로 작성되었습니다.

- 공정가치로 측정되는 기타포괄손익-공정가치측정 금융자산
- 공정가치로 측정되는 파생상품
- 당기손익-공정가치로 측정되는 금융상품
- 확정급여채무의 현재가치에서 사외적립자산의 공정가치를 차감한 확정급여부채

(2) 기능통화와 표시통화

당사의 재무제표는 기업의 영업활동이 이루어지는 주된 경제환경의 통화인 기능통화로 작성되고 있습니다. 재무제표는 당사의 기능통화 및 표시통화인 원화로 작성하여 보고하고 있습니다.

(3) 추정과 판단

한국채택국제회계기준에서는 재무제표를 작성함에 있어서 회계정책의 적용이나, 보고기간말 현재 자산, 부채 및 수익, 비용의 보고금액에 영향을 미치는 사항에 대하여 경영진의 최선의 판단을 기준으로 한 추정치와 가정의 사용을 요구하고 있습니다. 보고기간말 현재 경영진의 최선의 판단을 기준으로 한 추정치와 가정이 실제 환경과 다를 경우 이러한 추정치와 실제 결과는 다를 수 있습니다.

추정치와 추정에 대한 기본 가정은 지속적으로 검토되고 있으며, 회계추정의 변경은 추정이 변경된 기간과 미래에 영향을 받을 기간 동안 인식되고 있습니다.

① 경영진의 판단

재무제표에 인식된 금액에 유의한 영향을 미치는 회계정책의 적용과 관련된 주요한 경영진의 판단에 대한 정보는 다음의 주석에 포함되어 있습니다.

- 주석 11 : 관계기업투자주식 - 당사가 유의적인 영향력을 행사하는지 여부
- 주석 39 : 리스기간 - 연장선택권의 행사가능성이 상당히 확실한지 여부

② 가정과 추정의 불확실성

다음 보고기간 이내에 중요한 조정이 발생할 수 있는 유의한 위험이 있는 가정과 추정의 불확실성에 대한 정보는 다음의 주석에 포함되어 있습니다.

- 주석 38: 매출채권및기타유동채권의 기대신용손실 측정 - 가중평균손실율을 결정하기 위한 주요 가정
- 주석 23: 확정급여채무의 측정 - 주요 보험수리적 가정
- 주석 40: 우발부채 및 약정사항 - 자원의 유출 가능성과 금액에 대한 가정

③ 공정가치 측정

당사의 회계정책과 공시사항은 다수의 금융 및 비금융자산과 부채에 대해 공정가치 측정을 요구하고 있는 바, 당사는 공정가치평가 정책과 절차를 수립하고 있습니다. 동 정책과 절차에는 공정가치 서열체계에서 수준 3으로 분류되는 공정가치를 포함한 모든 유의적인 공정가치 측정의 검토를 책임지는 평가부서의 운영을 포함하고 있으며, 그 결과는 재무담당임원에게 직접 보고되고 있습니다.

평가부서는 정기적으로 관측가능하지 않은 유의적인 투입변수와 평가 조정을 검토하고 있습니다. 공정가치측정에서 중개인 가격이나 평가기관과 같은 제3자 정보를 사용하는 경우, 평가부서에서 제3자로부터 입수한 정보에 근거한 평가가 공정가치 서열체계 내 수준별 분류를 포함하고 있으며 해당 기준서의 요구사항을 충족한다고 결론을 내릴 수 있는지 여부를 판단하고 있습니다.

당사는 유의적인 평가 문제를 감사위원회에 보고하고 있습니다.

자산이나 부채의 공정가치를 측정하는 경우, 당사는 최대한 시장에서 관측가능한 투입변수를 사용하고 있습니다. 공정가치는 다음과 같이 가치평가기법에 사용된 투입변수에 기초하여 공정가치 서열체계 내에서 분류됩니다.

- 수준 1 : 측정일에 동일한 자산이나 부채에 대한 접근 가능한 활성시장의 조정되지 않은 공시가격
- 수준 2 : 수준 1의 공시가격 이외에 자산이나 부채에 대해 직접적으로 또는 간접적으로 관측가능한 투입변수
- 수준 3 : 자산이나 부채에 대한 관측가능하지 않은 투입변수

자산이나 부채의 공정가치를 측정하기 위해 사용되는 여러 투입변수가 공정가치 서열체계 내에서 다른 수준으로 분류되는 경우, 당사는 측정치 전체에 유의적인 공정가치 서열체계에 서 가장 낮은 수준의 투입변수와 동일한 수준으로 공정가치 측정치 전체를 분류하고 있으며, 변동이 발생한 보고기간말에 공정가치 서열체계의 수준간 이동을 인식하고 있습니다.

공정가치 측정 시 사용된 가정의 자세한 정보는 주석 38에 포함되어 있습니다.

3. 회계정책의 변경

당사는 2024년 1월 1일부터 다음의 제·개정 기준서 및 해석서를 신규로 적용하였습니다.

① 기업회계기준서 제1001호 '재무제표 표시' 개정 - 부채의 유동/비유동 분류
보고기간말 현재 존재하는 실질적인 권리에 따라 유동 또는 비유동으로 분류되며, 부채의 결제를 연기할 수 있는 권리의 행사가능성이나 경영진의 기대는 고려하지 않습니다. 또한, 부채의 결제에 자기지분상품의 이전도 포함되나, 복합금융상품에서 자기지분상품으로 결제하는 옵션이 지분상품의 정의를 충족하여 부채와 분리하여 인식된 경우는 제외됩니다. 또한, 기업이 보고기간말 후에 준수해야하는 약정은 보고기간말에 해당 부채의 분류에 영향을 미치지 않으며, 보고기간 이후 12개월 이내 약정사항을 준수해야하는 부채가 보고기간말 현재 비유동부채로 분류된 경우 보고기간 이후 12개월 이내 부채가 상환될 수 있는 위험에 관한 정보를 공시해야 합니다. 해당 기준서의 개정이 재무제표에 미치는 중요한 영향은 없습니다.

② 기업회계기준서 제1007호 '현금흐름표', 기업회계기준서 제1107호 '금융상품: 공시' 개정 - 공급자금융약정에 대한 정보 공시
공급자금융약정을 적용하는 경우, 재무제표이용자가 공급자금융약정이 기업의 부채와 현금흐름 그리고 유동성위험 익스포저에 미치는 영향을 평가할 수 있도록 공급자금융약정에 대한 정보를 공시해야 합니다. 이 개정내용을 최초로 적용하는 회계연도 내 보고기간에는 해당 내용을 공시할 필요가 없다는 경과규정에 따라 재무제표에 미치는 영향이 없습니다.

4. 중요한 회계정책

당사가 한국채택국제회계기준에 따른 재무제표 작성에 적용한 중요한 회계정책은 아래에 기술되어 있으며, 주석 3에서 설명하고 있는 회계정책의 변경을 제외하고 당기 및 비교표시된 전기의 재무제표는 동일한 회계정책을 적용하여 작성되었습니다.

(1) 영업부문

당사는 부문에 배분될 자원에 대한 의사결정을 하고 부문의 성과를 평가하기 위하여 최고 영업의사결정자가 주기적으로 검토하는 내부보고 자료에 기초하여 부문을 구분하고 있습니다. 주석 5에서 기술한 대로 당사는 단일부문으로 구성되어 있습니다.

(2) 현금및현금성자산

당사는 취득일로부터 만기일이 3개월 이내인 투자자산을 현금및현금성자산으로 분류하고 있습니다. 지분상품은 현금성자산에서 제외되나, 상환일이 정해져 있고 취득일로부터 상환일까지의 기간이 단기인 우선주와 같이 실질적인 현금성자산인 경우에는 현금성자산에 포함됩니다.

(3) 재고자산

재고자산의 단위원가는 이동평균법(미착품은 개별법)으로 결정하고 있으며, 취득원가는 매입원가, 전환원가 및 재고자산을 이용가능한 상태로 준비하는데 필요한 기타 원가를 포함하고 있습니다. 제품이나 재공품의 원가에 포함되는 고정제조간접원가는 생산설비의 정상조업도에 기초하여 배부하고 있습니다.

재고자산은 취득원가와 순실현가능가치 중 낮은 금액으로 측정하고 있습니다. 재고자산을 순실현가능가치로 감액한 평가손실과 모든 감모손실은 감액이나 감모가 발생한 기간에 비용으로 인식하고 있으며, 재고자산의 순실현가능가치의 상승으로 인한 재고자산평가손실의 환입은 환입이 발생한 기간의 비용으로 인식된 재고자산의 매출원가에서 차감하고 있습니다.

(4) 비파생금융자산

① 인식 및 최초 측정

매출채권은 발행되는 시점에 최초로 인식됩니다. 다른 금융상품과 금융부채는 당사가 금융상품의 계약당사자가 되는 때에만 인식됩니다.

유의적인 금융요소를 포함하지 않는 매출채권을 제외하고는, 최초 인식시점에 금융자산이나 금융부채를 공정가치로 측정하며, 당기손익-공정가치 측정 금융자산 또는 당기손익-공정가치 측정 금융부채가 아닌 경우에 해당 금융자산의 취득이나 해당 금융부채의 발행과 직접 관련되는 거래원가는 공정가치에 가감합니다. 유의적인 금융요소를 포함하지 않는 매출채권은 최초의 거래가격으로 측정합니다.

② 분류 및 후속측정

최초 인식시점에 금융자산은 상각후원가, 기타포괄손익-공정가치 채무상품, 기타포괄손익-공정가치 지분상품 또는 당기손익-공정가치로 측정되도록 분류합니다.

금융자산은 당사가 금융자산을 관리하는 사업모형을 변경하지 않는 한 최초 인식 후에 재분류되지 않으며, 이 경우 영향 받는 모든 금융자산은 사업모형의 변경 이후 첫 번째 보고기간의 첫 번째 날에 재분류됩니다.

금융자산이 다음 두 가지 조건을 모두 만족하고, 당기손익-공정가치 측정항목으로 지정되지 않은 경우에 상각후원가로 측정합니다.

- 계약상 현금흐름을 수취하기 위해 보유하는 것이 목적인 사업모형 하에서 보유합니다.
- 금융자산의 계약 조건에 따라 특정일에 원금과 원금잔액에 대한 이자지급만으로 구성되어 있는 현금흐름이 발생합니다.

채무상품이 다음 두 가지 조건을 충족하고 당기손익-공정가치 측정항목으로 지정되지 않은 경우에 기타포괄손익-공정가치로 측정합니다.

- 계약상 현금흐름의 수취와 금융자산의 매도 둘 다를 통해 목적을 이루는 사업모형 하에서 금융자산을 보유합니다.
- 금융자산의 계약 조건에 따라 특정일에 원리금 지급만으로 구성되어 있는 현금흐름이 발생합니다.

단기매매를 위해 보유하는 것이 아닌 지분상품의 최초 인식 시에 당사는 투자자산 공정가치의 후속적인 변동을 기타포괄손익으로 표시하도록 선택할 수 있습니다. 다만, 한 번 선택하면 이를 취소할 수 없습니다. 이러한 선택은 투자자산별로 이루어집니다.

상기에서 설명된 상각후원가나 기타포괄손익-공정가치로 측정되지 않는 모든 금융자산은 당기손익-공정가치로 측정됩니다. 이러한 금융자산은 모든 파생금융자산을 포함합니다. 최초 인식시점에 당사는 상각후원가나 기타포괄손익-당기손익으로 측정되는 금융자산을 당기손익-공정가치 측정항목으로 지정한다면 회계불일치를 제거하거나 유의적으로 줄이는 경우에는 해당 금융자산을 당기손익-공정가치 측정항목으로 지정할 수 있습니다. 다만, 한 번 지정하면 이를 취소할 수 없습니다.

1) 금융자산 - 사업모형

당사는 사업이 관리되는 방식이 경영진에게 정보가 제공되는 방식을 가장 잘 반영하기 때문에 금융자산의 포트폴리오 수준에서 보유되는 사업모형의 목적을 평가합니다. 그러한 정보는 다음을 고려합니다.

- 포트폴리오에 대해 명시된 회계정책과 목적 및 실제 이러한 정책의 운영
- 사업모형에서 보유하는 금융자산의 성과를 평가하고, 그 평가내용을 주요 경영진에게 보고하는 방식
- 사업모형(그리고 사업모형에서 보유하는 금융자산)의 성과에 영향을 미치는 위험과 그 위험을 관리하는 방식
- 경영진에 대한 보상방식(예: 관리하는 자산의 공정가치에 기초하여 보상하는지 아니면 수취하는 계약상 현금흐름에 기초하여 보상하는지)
- 과거기간 금융자산의 매도의 빈도, 금액, 시기, 이유, 미래의 매도활동에 대한 예상

이러한 목적을 위해 제거요건을 충족하지 않는 거래에서 제3자에게 금융자산을 이전하는 거래는 매도로 간주되지 않습니다.

단기매매의 정의를 충족하거나 포트폴리오의 성과가 공정가치 기준으로 평가되는 금융자산 포트폴리오는 당기손익-공정가치로 측정됩니다.

2) 금융자산 - 계약상 현금흐름이 원금과 이자로만 이루어져 있는지에 대한 평가 원금은 금융자산의 최초 인식시점의 공정가치로 정의됩니다. 이자는 화폐의 시간가치에 대한 대가, 특정기간에 원금 잔액과 관련된 신용위험에 대한 대가, 그 밖의 기본적인 대여위험과 원가에 대한 대가뿐만 아니라 이윤으로 구성됩니다.

계약상 현금흐름이 원금과 이자에 대한 지급만으로 이루어져 있는지를 평가할 때, 당사는 해당 상품의 계약조건을 고려합니다. 금융자산이 계약상 현금흐름의 시기나 금액을 변경시키는 계약조건을 포함하고 있다면, 그 계약조건 때문에 해당 금융상품의 존속기간에 걸쳐 생길 수 있는 계약상 현금흐름이 원리금 지급만으로 구성되는지를 판단해야 합니다.

이를 평가할 때 당사는 다음을 고려합니다.

- 현금흐름의 금액이나 시기를 변경시키는 조건부 상황
- 변동 이자율 특성을 포함하여 계약상 액면 이자율을 조정하는 조항
- 중도상환특성과 만기연장특성
- 특정 자산으로부터 발생하는 현금흐름에 대한 당사의 청구권을 제한하는 계약조건

중도상환금액이 실질적으로 미상환된 원금과 잔여원금에 대한 이자를 나타내고, 계약의 조기청산에 대한 합리적인 추가 보상을 포함하고 있다면, 조기상환특성은 특정일에 원금과 이자를 지급하는 조건과 일치합니다.

또한, 계약상 액면금액을 유의적으로 할인하거나 할증하여 취득한 금융자산에 대해서, 중도상환금액이 실질적으로 계약상 액면금액과 계약상 이자 발생액을 나타내며, 중도상환특성이 금융자산의 최초 인식시점에 해당 특성의 공정가치가 경미한 경우에는 이러한 조건을 충족한다고 판단합니다.

3) 금융자산 - 후속측정과 손익

금융자산 분류	후속측정과 손익 인식 방법
당기손익-공정가치로 측정하는 금융자산	이러한 자산은 후속적으로 공정가치로 평가합니다. 이자 혹은 배당금 수익을 포함한 순손익은 당기손익으로 인식합니다.
상각후원가로 측정하는 금융자산	이러한 자산은 후속적으로 유효이자율법을 사용하여 상각후원가로 측정합니다. 상각후원가는 손상차손에 의해 감소됩니다. 이자수익, 외화환산손익 및 손상차손은 당기손익으로 인식합니다. 제거에서 발생하는 손익 또한 당기손익으로 인식합니다.
기타포괄손익-공정가치로 측정하는 채무상품	이러한 자산은 후속적으로 공정가치로 측정합니다. 이자수익은 유효이자율법을 사용하여 계산되고, 외화환산손익과 손상차손은 당기손익으로 인식합니다. 제거시의 손익은 기타포괄손익누계액에서 당기손익으로 재분류합니다.
기타포괄손익-공정가치로 측정하는 지분상품	이러한 자산은 후속적으로 공정가치로 측정합니다. 배당금은 명확하게 투자원가의 회수를 나타내지 않는다면 당기손익으로 인식합니다. 다른 순손익은 기타포괄손익으로 인식하고 당기손익으로 절대 재분류하지 않습니다.

③ 제거

1) 금융자산

당사는 금융자산의 현금흐름에 대한 계약상 권리가 소멸한 경우, 금융자산의 현금흐름을 수취할 계약상 권리를 양도하고 이전된 금융자산의 소유에 따른 위험과 보상의 대부분을 실질적으로 이전한 경우, 또는 당사가 소유에 따른 위험과 보상의 대부분을보유 또는 이전하지 아니하고 금융자산을 통제하고 있지 않은 경우에 금융자산을 제거합니다.

당사가 채무상태표에 인식된 자산을 이전하는 거래를 하였지만, 이전되는 자산의 소유에 따른 대부분의 위험과 보상을 보유하고 있는 경우에는 이전된 자산을 제거하지 않습니다.

2) 이자율지표 개혁

이자율지표 개혁의 결과로 상각후원가로 측정하는 금융자산이나 금융부채의 계약상 현금흐름 산정 기준이 변경되는 경우 당사는 이자율지표 개혁에서 요구되는 변경을 반영하기 위하여 금융자산이나 금융부채의 유효이자율을 조정합니다. 다음의 두 가지 조건을 모두 충족하는 경우에만 이자율지표 개혁에서 요구된 계약상 현금흐름 산정기준이 변경됩니다.

- 이자율지표 개혁의 직접적인 결과로 변경이 필요함
- 계약상 현금흐름을 산정하는 새로운 기준은 이전 기준과 경제적으로 동등함

④ 상계

당사는 당사가 인식한 자산과 부채에 대해 법적으로 집행가능한 상계권리를 현재 갖고 있고, 차액으로 결제하거나, 자산을 실현하는 동시에 부채를 결제할 의도가 있는 경우에만 금융자산과 금융부채를 상계하고 재무상태표에 순액으로 표시합니다.

(5) 금융자산의 손상

① 금융자산과 계약자산

당사는 다음 자산의 기대신용손실에 대해 손실충당금을 인식합니다.

- 상각후원가로 측정하는 금융자산
- 기타포괄손익-공정가치로 측정하는 채무상품
- 기업회계기준서 제1115호에서 정의된 계약자산

당사는 12개월 기대신용손실로 측정되는 다음의 금융자산을 제외하고는 전체기간 기대신용손실에 해당하는 금액으로 손실충당금을 측정합니다.

- 보고기간말에 신용이 위험이 낮다고 결정된 채무증권
- 최초 인식 이후 신용위험(즉, 금융자산의 기대존속기간 동안에 걸쳐 발생할 채무불이행 위험)이 유의적으로 증가하지 않은 기타 채무증권과 은행예금

매출채권과 계약자산에 대한 손실충당금은 항상 전체기간 기대신용손실에 해당하는 금액으로 측정됩니다.

금융자산의 신용위험이 최초 인식 이후 유의적으로 증가했는지를 판단할 때와 기대신용손실을 추정할 때, 당사는 과도한 원가나 노력 없이 이용할 수 있고 합리적이고 뒷받침될 수 있는 정보를 고려합니다. 여기에는 미래지향적인 정보를 포함하여 당사의 과거 경험과 알려진 신용평가에 근거한 질적, 양적인 정보 및 분석이 포함됩니다.

당사는 금융자산의 신용위험은 연체일수 증가에 따라 증가한다고 가정합니다.

전체기간 기대신용손실은 금융상품의 기대 존속기간에 발생할 수 있는 모든 채무불이행 사건에 따른 기대신용손실입니다.

12개월 기대신용손실은 보고기간말 이후 12개월 이내(또는 금융상품의 기대존속 기간이 12개월 보다 적은 경우 더 짧은 기간)에 발생 가능한 금융상품의 채무불이행 사건으로 인한 기대신용손실을 나타내는 전체기간 기대신용손실의 일부입니다.

기대신용손실을 측정할 때 고려하는 가장 긴 기간은 당사가 신용위험에 노출되는 최장 계약 기간입니다.

② 기대신용손실의 측정

기대신용손실은 신용손실의 확률가중추정치입니다. 신용손실은 모든 현금부족액 (즉, 계약에 따라 지급받기로 한 모든 계약상 현금흐름과 수취할 것으로 예상하는 모든 계약상 현금흐름의 차이)의 현재가치로 측정됩니다. 기대신용손실은 해당 금융자산의 유효이자율로 할 인됩니다.

③ 신용이 손상된 금융자산

매 보고기간말에 당사는 상각후원가로 측정되는 금융자산과 기타포괄손익-공정가치로 측정되는 채무증권의 신용이 손상되었는지 평가합니다. 금융자산의 추정미래현금흐름에 악영향을 미치는 하나 이상의 사건이 발생한 경우에 해당 금융자산은 신용이손상된 것입니다.

금융자산의 신용이 손상된 증거는 다음과 같은 관측 가능한 정보를 포함합니다.

- 발행자나 차입자의 유의적인 재무적 어려움
- 채무불이행이나 결제기간 연체와 같은 계약 위반
- 차입자의 재무적 어려움에 관련된 경제적이나 계약상 이유로 당초 차입조건의 불가피한 완화
- 차입자의 파산가능성이 높아지거나 그 밖의 재무구조조정 가능성이 높아짐
- 재무적 어려움으로 인해 해당 금융자산에 대한 활성시장 소멸

④ 재무상태표상 신용손실충당금의 표시

상각후원가로 측정하는 금융자산에 대한 손실충당금은 해당 자산의 장부금액에서 차감합니다. 기타포괄손익-공정가치로 측정하는 채무상품에 대해서는 손실충당금은 당기손익에 포함하고 기타포괄손익에 인식합니다.

⑤ 제각

금융자산의 계약상 현금흐름 전체 또는 일부의 회수에 대한 합리적인 기대가 없는 경우 해당 자산을 제거합니다. 당사는 제각한 금액이 유의적으로 회수될 것이라는 기대를 갖고 있지 않습니다. 그러나 제각된 금융자산은 당사의 만기가 된 금액의 회수 절차에 따라 회수활동의 대상이 될 수 있습니다.

(6) 유형자산

유형자산은 최초에 원가로 측정하여 인식하고 있습니다. 유형자산의 원가에는 경영진이 의도하는 방식으로 자산을 가동하는데 필요한 장소와 상태에 이르게 하는데 직접 관련되는 원가 및 자산을 해체, 제거하거나 부지를 복구하는데 소요될 것으로 추정되는 원가가 포함됩니다.

유형자산은 최초 인식 후에 원가에서 감가상각누계액을 차감한 금액을 장부금액으로하고 있습니다.

유형자산 중 토지는 감가상각을 하지 않으며, 그 외 유형자산은 자산의 취득원가에서잔존가치를 차감한 금액에 대하여 아래에 제시된 추정내용연수에 걸쳐 해당 자산에 내재되어 있는 미래 경제적 효익의 예상 소비 형태를 가장 잘 반영한 정액법으로 상각하고 있습니다.

유형자산을 구성하는 일부의 원가가 당해 유형자산의 전체 원가와 비교하여 유의적이라면, 해당 유형자산을 감가상각할 때, 그 부분은 별도로 구분하여 감가상각하고 있습니다.

유형자산의 제거로 인하여 발생하는 손익은 순매각금액과 장부금액의 차이로 결정되고 그 차액은 당기손익으로 인식하고 있습니다.

당기 및 전기의 추정 내용연수는 다음과 같습니다.

구 분	추정 내용연수
건축물	20~40년
기계장치	8년
차량운반구	4~5년
기타의유형자산	4년

당사는 매 보고기간말에 자산의 잔존가치와 내용연수 및 감가상각방법을 재검토하고재검토결과 이를 변경하는 것이 적절하다고 판단되는 경우 회계추정의 변경으로 처리하고 있습니다.

(7) 투자부동산

임대수익이나 시세차익 또는 두 가지 모두를 얻기 위하여 보유하고 있는 부동산은 투자부동산으로 분류하고 있습니다. 투자부동산은 취득시 발생한 거래원가를 포함하여최초 인식시점에 원가로 측정하며, 최초 인식 후에 원가에서 감가상각누계액과 손상차손누계액을 차감한 금액을 장부금액으로 표시하고 있습니다.

후속원가는 자산으로부터 발생하는 미래의 경제적 효익이 유입될 가능성이 높으며, 그 원가를 신뢰성 있게 측정할 수 있는 경우에 한하여 자산의 장부금액에 포함하거나 적절한 경우 별도의 자산으로 인식하고 있으며, 후속지출에 의해 대체된 부분의 장부금액은 제거하고 있습니다. 한편, 일상적인 수선·유지와 관련하여 발생하는 원가는 발생시점에 당기손익으로 인식하고 있습니다.

투자부동산 중 토지에 대해서는 감가상각을 하지 않으며, 토지를 제외한 투자부동산은 경제적 내용연수에 따라 40년의 내용연수를 적용하여 정액법으로 상각하고 있습니다. 투자부동산의 감가상각방법, 잔존가치 및 내용연수는 매 회계연도말에 재검토하고 이를 변경하는 것이 적절하다고 판단되는 경우 회계추정의 변경으로 회계처리하고 있습니다.

투자부동산을 처분하거나, 투자부동산의 사용을 영구히 중지하고 처분으로도 더 이상의 미래경제적효익을 기대할 수 없는 경우에 해당 투자부동산의 장부금액을 재무상태표에서 제거하고 있습니다. 투자부동산의 제거로 인하여 발생하는 손익은 순매각금액과 장부금액의 차이로 결정하고 있으며, 해당 투자부동산이 제거되는 시점의 당기손익으로 인식하고 있습니다.

(8) 무형자산

무형자산은 최초 인식할 때 원가로 측정하며, 최초 인식 후에 원가에서 상각누계액을차감한 금액을 장부금액으로 인식하고 있습니다.

무형자산은 사용 가능한 시점부터 잔존가치를 영("0")으로 하여 아래의 내용연수 동안 정액법으로 상각하고 있습니다. 다만, 일부 무형자산에 대해서는 이를 이요할 수 있을 것으로 기대되는 기간이 예측가능하지 않아 당해 무형자산의 내용연수가 비한정인 것으로 평가하고 상각하지 아니하고 있습니다.

구 분	추정내용연수
회원권	비한정
특허권	5년

내용연수가 비한정인 무형자산에 대해서는 그 자산의 내용연수가 비한정이라는 평가가 계속하여 정당한 지를 매 보고기간말에 재검토하며, 이를 변경하는 것이 적절하다고 판단되는 경우 회계추정의 변경으로 처리하고 있습니다.

① 연구 및 개발

연구 또는 내부프로젝트의 연구단계에 대한 지출은 발생시점에 비용으로 인식하고 있습니다. 개발단계의 지출은 자산을 완성할 수 있는 기술적 실현가능성, 자산을 완성하여 사용하거나 판매하려는 기업의 의도와 능력 및 필요한 자원의 입수가능성, 무형자산의 미래 경제적 효익을 모두 제시할 수 있고, 관련 지출을 신뢰성 있게 측정할 수 있는 경우에 무형자산으로 인식하고 있으며, 기타 개발 관련 지출은 발생시점에 비용으로 인식하고 있습니다.

② 후속지출

후속지출은 관련되는 특정 자산에 속하는 미래의 경제적 효익이 증가하는 경우에 한하여 자본화하며, 내부적으로 창출한 영업권 및 상표명 등을 포함한 다른 지출은 발생 즉시 비용화하고 있습니다.

(9) 차입원가

적격자산의 취득, 건설 또는 제조와 직접 관련된 차입원가는 당해 자산 원가의 일부로 자본화하고 있으며, 기타 차입원가는 발생기간에 비용으로 인식하고 있습니다. 적격자산이란 의도된 용도로 사용하거나 판매가능한 상태가 될 때까지 상당한 기간을 필요로 하는 자산을 말하며, 금융자산과 단기간 내에 제조되거나 다른 방법으로 생산되는 재고자산은 적격자산에 해당되지 아니하며, 취득시점에 의도된 용도로 사용할 수 있거나 판매가능한 상태에 있는 자산인 경우에도 적격자산에 해당되지 아니합니다.

적격자산을 취득하기 위한 목적으로 특정하여 차입한 자금에 한하여, 보고기간 동안 그 차입금으로부터 실제 발생한 차입원가에서 당해 차입금의 일시적 운용에서 생긴 투자수익을 차감한 금액을 자본화가능차입원가로 결정하며, 일반적인 목적으로 자금을 차입하고 이를 적격자산의 취득을 위해 사용하는 경우에 한하여 당해 자산 관련 지출액에 자본화이자율을 적용하는 방식으로 자본화가능차입원가를 결정하고 있습니다. 자본화이자율은 보고기간 동안 차입한 자금(적격자산을 취득하기 위해 특정 목적으로 차입한 자금 제외)으로부터 발생한 차입원가를 가중평균하여 산정하고 있습니다. 보고기간 동안 자본화한 차입원가는 당해 기간 동안 실제 발생한 차입원가를 초과할 수 없습니다.

(10) 정부보조금

정부보조금은 당사가 정부보조금에 부수되는 조건을 준수하고 그 보조금을 수취하는것에 대해 합리적인 확신이 있을 경우에만 인식하고 있습니다.

① 자산 관련 정부보조금

당사는 비유동자산을 취득 또는 건설하는데 사용해야 한다는 기본조건이 부과된 정부보조금을 수령하고 있으며, 해당 자산의 장부금액을 계산할 때, 정부보조금을 차감하고 감가상각자산의 내용연수에 걸쳐 당기손익으로 인식하고 있습니다.

② 수익 관련 정부보조금

당사는 정부보조금을 정부보조금으로 보전하려 하는 관련 원가를 비용으로 인식하는기간에 걸쳐 관련 비용에서 차감하는 방법으로 당기손익으로 인식하고 있습니다.

(11) 비금융자산의 손상

종업원급여에서 발생한 자산, 재고자산, 이연법인세자산을 제외한 모든 비금융자산에 대해서는 매 보고기간말마다 자산손상을 시사하는 징후가 있는지를 검토하며, 만약 그러한 징후가 있다면 당해 자산의 회수가능액을 추정하고 있습니다. 단, 내용연수가 비한정인 무형자산, 아직 사용할 수 없는 무형자산에 대해서는 자산손상을 시사하는 징후와 관계없이 매년 회수가능액과 장부금액을 비교하여 손상검사를 하고 있습니다.

회수가능액은 개별 자산별로 또는 개별 자산의 회수가능액을 추정할 수 없다면 그 자산이 속하는 현금창출단위별로 회수가능액을 추정하고 있습니다. 회수가능액은 사용가치와 순공정가치 중 큰 금액으로 결정하고 있습니다. 사용가치는 자산이나 현금창출단위에서 창출될 것으로 기대되는 미래현금흐름을 화폐의 시간가치 및 미래현금흐름을 추정할 때 조정되지 아니한 자산의 특유위험에 대한 현행 시장의 평가를 반영한 적절한 할인율로 할인하여 추정합니다.

자산이나 현금창출단위의 회수가능액이 장부금액에 미달하는 경우 자산의 장부금액을 감소시키며 즉시 당기손익으로 인식하고 있습니다.

매 보고기간말에 자산에 대해 과거기간에 인식한 손상차손이 더 이상 존재하지 않거나 감소된 것을 시사하는 징후가 있는지를 검토하고 직전 손상차손의 인식시점 이후 회수가능액을 결정하는 데 사용된 추정치에 변화가 있는 경우에만 환입합니다. 손상차손환입으로 증가된 장부금액은 과거에 손상차손을 인식하기 전 장부금액의 감가상각 또는 상각 후 잔액을 초과할 수 없습니다.

(12) 종속기업 및 지분법피투자기업 지분

당사의 재무제표는 기업회계기준서 제1027호에 따른 별도재무제표입니다. 당사는 종속기업 및 관계기업에 대한 투자자산에 대하여 기업회계기준서 제1027호에 따른 원가법을 선택하여 회계처리하고 있습니다. 한편, 종속기업 및 관계기업으로부터 수취하는 배당금은 배당을 받을 권리가 확정되는 시점에 당기손익으로 인식하고 있습니다.

(13) 리스

계약에서 대가와 교환하여, 식별되는 자산의 사용 통제권을 일정기간 이전하게 한다면 그 계약은 리스이거나 리스를 포함합니다.

① 리스이용자

리스요소를 포함하는 계약의 개시일이나 변경유효일에 당사는 계약대가를 상대적 개별 가격에 기초하여 각 리스요소에 배분합니다. 다만, 당사는 일부 리스에 대하여 비리스요소를 분리하지 않는 실무적 간편법을 적용하여 리스요소와 관련된 비리스요소를 하나의 리스요소로 회계처리합니다.

당사는 리스개시일에 사용권자산과 리스부채를 인식합니다. 사용권자산은 최초에 원가로 측정하며, 해당 원가는 리스부채의 최초 측정금액, 리스개시일이나 그 전에 지급한 리스료(받은 리스 인센티브 차감), 리스개설직접원가, 기초자산을 해체 및 제거하거나 기초자산이나 기초자산이 위치한 부지를 복구할 때 리스이용자가 부담하는 원가의 추정치로 구성됩니다.

사용권자산은 후속적으로 리스개시일부터 리스기간 종료일까지 정액법으로 감가상각합니다. 다만, 리스기간 종료일에 사용권자산의 소유권이 이전되거나 사용권자산의 원가에 매수선택권의 행사가격이 반영된 경우에는 유형자산의 감가상각과 동일한방식에 기초하여 기초자산의 내용연수 종료일까지 사용권자산을 감가상각합니다. 또한 사용권자산은 손상차손으로 인하여 감소하거나 리스부채의 재측정으로 인하여 조정될 수 있습니다.

리스부채는 리스개시일 현재 지급되지 않은 리스료의 현재가치로 최초 측정합니다. 리스료는 리스의 내재이자율로 할인하되, 내재이자율을 쉽게 산정할 수 없는 경우에는 당사의 증분차입이자율로 할인합니다. 일반적으로 당사는 증분차입이자율을 할인율로 사용합니다.

당사는 다양한 외부 재무 정보에서 얻은 이자율에서 리스의 조건과 리스 자산의 특성을 반영하기 위한 조정을 하고 증분차입이자율을 산정합니다.

리스부채 측정에 포함되는 리스료는 다음 항목으로 구성됩니다.

- 고정 리스료(실질적인 고정리스료 포함)
- 지수나 요율(이율)에 따라 달라지는 변동리스료. 최초에는 리스개시일의 지수나 요율(이율)을 사용하여 측정함
- 잔존가치보증에 따라 지급할 것으로 예상되는 금액
- 매수선택권을 행사할 것이 상당히 확실한 경우 매수선택권의 행사가격, 연장선택권을 행사할 것이 상당히 확실한 경우 연장기간의 리스료, 리스기간이 종료선택권 행사를 반영하는 경우에 리스를 종료하기 위하여 부담하는 금액

리스부채는 유효이자율법에 따라 상각합니다. 리스부채는 지수나 요율(이율)의 변동으로 미래 리스료가 변동되거나 잔존가치 보증에 따라 지급할 것으로 예상되는 금액이 변동되거나 매수, 연장, 종료선택권을 행사할지에 대한 평가가 변동되거나 실질적인 고정리스료가 수정되는 경우에 재측정됩니다.

리스부채를 재측정할 때 관련되는 사용권자산을 조정하고, 사용권자산의 장부금액이영(0)으로 줄어드는 경우에는 재측정 금액을 당기손익으로 인식합니다.

당사는 재무상태표에서 투자부동산의 정의를 충족하지 않는 사용권자산을 '유형자산'으로 표시하고 리스부채는 '리스부채'로 표시하였습니다.

이자율지표 개혁으로 인해 미래 리스료의 산정 기준이 변경되는 경우 당사는 대체 이자율지표의 변경을 반영하는 개정 할인율을 적용한 수정 리스료를 할인하여 리스부채를 재측정합니다.

당사는 리스기간이 12개월 이내인 단기리스와 소액 기초자산 리스에 대하여 사용권자산과 리스부채를 인식하지 않는 실무적 간편법을 선택하였습니다. 당사는 이러한 리스에 관련된 리스료를 리스기간에 걸쳐 정액법에 따라 비용으로 인식합니다.

② 리스제공자

리스요소를 포함하는 계약의 약정일이나 변경유효일에 당사는 상대적 개별가격에 기초하여 각 리스요소에 계약대가를 배분합니다.

리스제공자로서 당사는 리스약정일에 리스가 금융리스인지 운용리스인지 판단합니다.

각 리스를 분류하기 위하여 당사는 리스가 기초자산의 소유에 따른 위험과 보상의 대부분을 이전하는지를 전반적으로 판단합니다. 기초자산의 소유에 따른 위험과 보상의 대부분을 리스이용자에게 이전하는 경우에는 리스를 금융리스로 분류하고, 그렇지 않은 경우에는 리스를 운용리스로 분류합니다. 이 평가지표의 하나로 당사는 리스기간이 기초자산의 경제적 내용연수의 상당 부분을 차지하는지 고려합니다.

약정에 리스요소와 비리스요소가 모두 포함된 경우에 당사는 기업회계기준서 제 1115호를 적용하여 계약대가를 배분합니다.

(14) 매각예정비유동자산

비유동자산 또는 처분자산집단의 장부금액이 계속 사용이 아닌 매각거래를 통하여 주로 회수될 것으로 예상된다면 이를 매각예정자산으로 분류하고 있습니다. 이러한 조건은 당해 자산(또는 처분자산집단)이 현재의 상태로 즉시 매각가능하여야 하며 매각될 가능성이 매우 높을 때에만 충족된 것으로 간주하고 있습니다. 자산(또는 처분자산집단)을 매각예정으로 최초 분류하기 직전에 해당 자산의 장부금액과 순공정가치 중 작은 금액으로 측정하고 있습니다. 최초 분류시 손상이 인식된 자산의 순공정가치가 하락하면 손상차손을 즉시 당기손익으로 인식하고, 순공정가치가 증가하면 과거에 인식하였던 손상차손누계액을 한도로 하여 당기손익으로 인식하고 있습니다.

비유동자산이 매각예정으로 분류되거나 매각예정으로 분류된 처분자산집단의 일부인 경우에는 그 자산은 상각하지 아니하고 있습니다.

(15) 비파생금융부채

당사는 계약상 내용의 실질과 금융부채의 정의에 따라 금융부채를 당기손익인식금융부채와 기타금융부채로 분류하고 계약의 당사자가 되는 때에 재무상태표에 인식하고있습니다.

① 당기손익인식금융부채

당기손익인식금융부채는 단기매매금융부채나 최초 인식시점에 당기손익인식금융부채로 지정한 금융부채를 포함하고 있습니다. 당기손익인식금융부채는 최초인식 후 공정가치로 측정하며, 공정가치의 변동은 당기손익으로 인식하고 있습니다. 한편, 최초 인식시점에 발행과 관련하여 발생한 거래비용은 발생 즉시 당기손익으로 인식하고 있습니다.

② 기타금융부채

당기손익인식금융부채로 분류되지 않은 비파생금융부채는 기타금융부채로 분류하고 있습니다. 기타금융부채는 최초 인식시 발행과 직접 관련되는 거래원가를 차감한 공정가치로 측정하고 있습니다. 후속적으로 기타금융부채는 유효이자율법을 적용하여 상각후원가로 측정되며, 이자비용은 유효이자율법을 적용하여 인식합니다.

③ 금융부채의 제거

당사는 금융부채의 계약상 의무가 이행, 취소 또는 만료된 경우에만 금융부채를 제거합니다. 당사는 금융부채의 계약조건이 변경되어 현금흐름이 실질적으로 달라진 경우 기존 부채를 제거하고 새로운 계약에 근거하여 새로운 금융부채를 공정가치로 인식합니다. 금융부채의 제거시에, 장부금액과 지급한 대가의 차액은 당기손익으로 인식합니다.

(16) 종업원급여

① 단기종업원급여

종업원이 관련 근무용역을 제공한 보고기간말부터 12개월 이내에 결제될 단기종업원급여는 근무용역과 교환하여 지급이 예상되는 금액을 근무용역이 제공된 때에 당기손익으로 인식하고 있습니다. 단기종업원급여는 할인하지 않은 금액으로 측정하고있습니다.

② 기타장기종업원급여

종업원이 관련 근무용역을 제공한 보고기간말부터 12개월 이내에 지급되지 않을 기타장기종업원급여는 당기와 과거기간에 제공한 근무용역의 대가로 획득한 미래의 급여액을 현재가치로 할인하고 있습니다. 재측정에 따른 변동은 발생한 기간에 당기손익으로 인식하고 있습니다.

③ 퇴직급여: 확정급여제도

보고기간말 현재 확정급여제도와 관련된 확정급여부채는 확정급여채무의 현재가치에서 사외적립자산의 공정가치를 차감하여 인식하고 있습니다.

확정급여부채는 매년 독립적인 계리사에 의해 예측단위적립방식으로 계산되고 있습니다. 확정급여채무의 현재가치에서 사외적립자산의 공정가치를 차감하여 산출된 순액이 자산일 경우, 제도로부터 환급받거나 제도에 대한 미래기여금이 절감되는 방식으로 이용가능한 경제적 효익의 현재가치를 한도로 자산을 인식하고 있습니다.

순확정급여부채의 재측정요소는 보험수리적손익, 순확정급여부채의 순이자에 포함된 금액을 제외한 사외적립자산의 수익 및 순확정급여부채의 순이자에 포함된 금액을 제외한 자산 인식상한효과의 변동으로 구성되어 있으며, 즉시 기타포괄손익으로 인식됩니다. 당사는 순확정급여부채의 순이자를 순확정급여부채에 연차보고기간 초에 결정된 할인율을 곱하여 결정되며 보고기간 동안 기여금 납부와 급여지급으로 인한 순확정급여부채의 변동을 고려하여 결정하고 있습니다. 확정급여제도와 관련된 순이자비용과 기타비용은 당기손익으로 인식됩니다.

제도의 개정이나 축소가 발생하는 경우, 과거근무에 대한 효익의 변동이나 축소에 따른 손익은 즉시 당기손익으로 인식하고 있습니다. 당사는 확정급여제도의 정산이 일어나는 때에 정산으로 인한 손익을 인식하고 있습니다.

④ 퇴직급여: 확정기여제도

확정기여제도와 관련하여 일정기간 종업원이 근무용역을 제공하였을 때에는 그 근무용역과 교환하여 확정기여제도에 납부해야 할 기여금에 대하여 자산의 원가에 포함되는 경우를 제외하고는 당기손익으로 인식하고 있습니다. 납부해야 할 기여금은 이미 납부한 기여금을 차감한 후 부채로 인식하고 있습니다. 또한, 이미 납부한 기여금이 보고기간말 이전에 제공된 근무용역에 대해 납부하여야 하는 기여금을 초과하는 경우에는 초과 기여금 때문에 미래 지급액이 감소하거나 현금이 환급되는 만큼을 자산으로 인식하고 있습니다.

(17) 충당부채

충당부채는 과거사건의 결과로 존재하는 현재의무(법적의무 또는 의제의무)로, 당해 의무를 이행하기 위하여 경제적효익을 갖는 자원이 유출될 가능성이 높으며 그 의무의 이행에 소요되는 금액을 신뢰성 있게 추정할 수 있는 경우에 인식하고 있습니다.

충당부채로 인식하는 금액은 관련된 사건과 상황에 대한 불가피한 위험과 불확실성을 고려하여 현재의무를 보고기간말에 이행하기 위하여 소요되는 지출에 대한 최선의 추정치입니다. 화폐의 시간가치 효과가 중요한 경우 충당부채는 의무를 이행하기 위하여 예상되는 지출액의 현재가치로 평가하고 있습니다.

충당부채를 결제하기 위해 필요한 지출액의 일부 또는 전부를 제3자가 변제할 것이 예상되는 경우 이행한다면 변제를 받을 것이 거의 확실하게 되는 때에 한하여 변제금액을 인식하고 별도의 자산으로 회계처리하고 있습니다.

매 보고기간말마다 충당부채의 잔액을 검토하고, 보고기간말 현재 최선의 추정치를 반영하여 조정하고 있습니다. 의무이행을 위하여 경제적효익이 내재된 자원이 유출될 가능성이 더 이상 높지 아니한 경우에는 관련 충당부채를 환입하고 있습니다.

판매보증충당부채는 제품이나 용역이 판매 또는 제공될 때 인식되며, 과거의 보증자료에 기반하여 모든 가능한 결과와 그와 관련된 확률을 가중평균하여 추정하고 있습니다.

충당부채는 최초 인식과 관련 있는 지출에만 사용하고 있습니다.

(18) 외화거래

재무제표 작성에 있어서 당사의 기능통화 외의 통화(외화)로 이루어진 거래는 거래일의 환율을 적용하여 기록하고 있습니다. 매 보고기간말에 화폐성 외화항목은 보고기간말의 마감환율로 환산하고 있습니다. 공정가치로 측정하는 비화폐성 외화항목은 공정가치가 결정된 날의 환율로 환산하고, 역사적원가로 측정하는 비화폐성항목은 거래일의 환율로 환산하고 있습니다.

화폐성항목의 결제시점에 생기는 외환차이는 모두 당기손익으로 인식하고 있습니다. 비화폐성항목에서 발생한 손익을 기타포괄손익으로 인식하는 경우에는 그 손익에 포함된 환율변동효과도 기타포괄손익으로 인식하고, 당기손익으로 인식하는 경우에는 환율변동효과도 당기손익으로 인식하고 있습니다.

(19) 납입자본

보통주는 자본으로 분류하며 자본거래와 직접 관련되어 발생하는 증분원가는 세금효과를 반영한 순액으로 자본에서 차감하고 있습니다.

당사가 자기지분상품을 재취득하는 경우에 이러한 지분상품은 자기주식의 과목으로 자본에서 직접 차감하고 있습니다. 자기지분상품을 매입 또는 매도하거나 발행 또는 소각하는 경우의 손익은 당기손익으로 인식하지 않습니다.

(20) 고객과의 계약에서 생기는 수익

당사는 고객과의 계약이 개시되는 단계에서부터 통제가 고객에게 이전되는 시점 또는 통제가 고객에게 이전되는 기간에 걸쳐 다음의 5단계 수익인식모형에 따라 수익을 인식하고 있습니다.

① 계약의 식별

당사는 고객과의 사이에서 집행가능한 권리와 의무가 생기게 하는 합의를 계약으로 식별하고 계약으로 식별된 경우에는 수행의무의 식별 등 이후 단계를 추가 검토하여 수익인식여부를 판별하며, 계약으로 식별되지 못하였으나 고객에게서 대가를 받은 경우에는 부채로 인식하고 있습니다.

② 수행의무의 식별

수행의무는 고객과의 계약에서 '구별되는 재화나 용역'이나 '실질적으로 서로 같고 고객에게 이전하는 방식도 같은 일련의 구별되는 재화나 용역'을 고객에게 이전하기로 한 약속을 의미합니다. 당사는 계약 개시시점에 고객과의 계약에서 약속한 재화나용역을 검토하여 수행의무를 식별하고 있습니다.

③ 거래가격의 산정

거래가격은 고객에게 약속한 재화나 용역을 이전하고 그 대가로 기업이 받을 권리를 갖게 될 것으로 예상하는 금액으로서 추정치의 제약을 고려한 변동대가, 유의적인 금융요소, 비현금대가 및 고객에게 지급할 대가 등을 고려하여 산정하고 있습니다. 당사는 반품가능성을 과거의 경험률에 근거하여 합리적으로 추정하여 변동대가에 반영하고, 수행의무를 이전하는 시점과 고객이 그에 대한 대가를 지급하는 시점 간의 기간이 12개월 이내이므로 유의적인 금융요소는 없다고 판단하고 있습니다.

④ 거래가격의 배분

당사는 하나의 계약에서 식별된 여러 수행의무에 상대적 개별판매가격을 기초로 거래가격을 배분하고 있습니다. 각 수행의무의 개별판매가격이 없는 경우에는 시장평가조정접근법 등을 고려하여 개별판매가격을 적절하게 추정하고 있습니다.

⑤ 수익인식

당사는 계약개시 시점에 해당 계약과 관련하여 수행의무를 이행할 때 수익을 인식할지또는 수행의무를 이행하는 기간에 걸쳐 수익을 인식할지 여부를 판단하고 있습니다.

당사가 의무를 수행하는 대로 고객이 동시에 효익을 얻고 소비하는 경우, 당사가 의무를 수행하여 자산이 만들어지거나 가치가 높아지는 것과 비례하여 고객이 그 자산을 통제하는 경우, 또는 의무를 수행하여 만든 자산이 당사 자체에는 대체용도가 없으나 현재까지 수행을 완료한 부분에 대해 집행가능한 지급청구권이 있는 경우에는 수행의무를 이행하는 기간에 걸쳐 수익을 인식합니다.

용역수익은 당사가 의무를 수행하는 대로 고객이 동시에 효익을 얻고 소비하는 경우에 해당하여 수행의무를 이행하는 기간에 걸쳐 수익을 인식하고 있으며, 상품매출은 자산에 대한 통제가 고객에게 이전되는 시점에 수익을 인식하고 있습니다.

(21) 금융수익과 금융비용

당사의 금융수익과 금융비용은 다음으로 구성되어 있습니다.

- 이자수익
- 금융자산으로부터 발생하는 배당금수익
- 당기손익-공정가치로 측정하는 금융자산에 대한 순손익
- 이자비용

이자수익 및 이자비용은 기간의 경과에 따른 이자발생액을 당기손익으로 인식하며, 배당금수익은 주주로서 배당을 받을 권리가 확정되는 시점에 수익을 인식하고 있습니다.

(22) 법인세

법인세비용은 당기법인세와 이연법인세로 구성되어 있으며, 기타포괄손익이나 자본에 직접 인식되는 거래나 사건에서 발생하는 세액을 제외하고는 당기손익으로 인식하고 있습니다.

법인세와 관련된 이자와 벌금은 법인세에 해당하는지 판단하고 법인세에 해당한다면기업회계기준서 제1012호 '법인세'를 적용하고, 법인세에 해당하지 않는다면 기업회계기준서 제1037호 '충당부채, 우발부채, 우발자산'을 적용하고 있습니다.

① 당기법인세

당기법인세는 당기의 과세소득을 기초로 산정하고 있습니다. 과세소득은 포괄손익계산서상의 법인세비용차감전순이익에서 다른 과세기간에 가산되거나 차감될 손익 및 비과세항목이나 손금불인정항목을 제외하므로 포괄손익계산서상 손익과 차이가 있습니다. 당사의 당기법인세와 관련된 미지급법인세는 보고기간말 현재 제정되었거나 실질적으로 제정된 세율을 사용하여 계산하고 있습니다.

당기법인세자산과 당기법인세부채는 다음의 조건을 모두 충족하는 경우에만 상계를 합니다.

- 인식된 금액에 대한 법적으로 집행가능한 상계권리를 가지고 있음
- 순액으로 결제하거나, 자산을 실현하는 동시에 부채를 결제할 의도가 있음

② 이연법인세

이연법인세부채와 이연법인세자산을 측정할 때에는 보고기간말에 당사가 관련 자산과 부채의 장부금액을 회수하거나 결제할 것으로 예상되는 방식에 따른 세효과를 반영하고 있습니다. 관계기업 투자지분에 관한 가산할 일시적차이에 대해서는 당사가 일시적차이의 소멸시점을 통제할 수 있으며, 예측가능한 미래에 일시적차이가 소멸하지 않을 가능성이 높은 경우를 제외하고는 모두 이연법인세부채를 인식하고 있습니다. 또한, 차감할 일시적차이로 인하여 발생하는 이연법인세자산은 일시적차이가 예측가능한 미래에 소멸할 가능성이 높고, 일시적차이가 사용될 수 있는 기간에 과세소득이 발생할 가능성이 높은 경우에 인식하고 있습니다.

이연법인세자산의 장부금액은 매 보고기간말에 검토하고, 이연법인세자산으로 인한 혜택이 사용되기에 충분한 과세소득이 발생할 가능성이 더 이상 높지 않은 경우 이연법인세자산의 장부금액을 감소시키고 있습니다.

이연법인세자산과 부채는 보고기간말 현재 제정되었거나 실질적으로 제정된 세법에 근거하여 당해 자산이 실현되거나 부채가 지급될 보고기간에 적용될 것으로 기대되는 세율을 사용하여 측정하고 있습니다. 이연법인세자산과 이연법인세부채를 측정할때 보고기간말 현재 당사가 관련 자산과 부채의 장부금액을 회수하거나 결제할 것으로 예상되는 방식에 따라 법인세효과를 반영하고 있습니다.

이연법인세자산과 부채는 동일 과세당국이 부과하는 법인세이고, 당사가 인식된 금액을 상계할 수 있는 법적 권한을 가지고 있으며 당기 법인세부채와 자산을 순액으로결제할 의도가 있는 경우에만 상계하고 있습니다. 배당금 지급에 따라 추가적으로 발생하는 법인세비용이 있다면 배당금 지급과 관련한 부채가 인식되는 시점에 인식하고 있습니다.

(23) 주당이익

당사는 보통주 기본주당이익을 당기순이익에 대하여 계산하고 포괄손익계산서에 표시하고 있습니다. 기본주당이익은 보통주에 귀속되는 당기순이익을 보고기간 동안에유통된 보통주 식수를 가중평균한 주식수로 나누어 계산하고 있습니다.

(24) 미적용 제·개정 기준서

제정·공표되었으나 2025년 1월 1일 이후 시작하는 회계연도에 시행일이 도래하지 아니한 제·개정 기준서 및 해석서는 다음과 같습니다. 당사는 재무제표 작성시 다음의 제·개정 기준서 및 해석서를 조기적용하지 아니하였습니다.

① 기업회계기준서 제1021호 '환율변동효과'와 기업회계기준서 제1101호 '한국채택국제회계기준의 최초채택' 개정 - 교환가능성 결여

통화의 교환가능성을 평가하고 다른 통화와 교환이 가능하지 않다면 현물환율을 추정하며 관련 정보를 공시하도록 하고 있습니다. 동 개정사항은 2025년 1월 1일 이후 시작하는 회계연도부터 적용되며, 조기적용이 허용됩니다. 해당 기준서의 개정이 재무제표에 미치는 중요한 영향은 없습니다.

5. 영업부문

당사는 한국채택국제회계기준 제1108호(영업부문)에 따른 보고부문이 단일부문(자동차기기 및 부품제조)으로 기업전체 수준에서의 부문별 정보는 다음과 같습니다.

(1) 당사의 보고부문

당사의 보고부문은 단일부문입니다. 다만, 내부보고목적으로 품목별로 매출액을 구분하고 있으며, 당기 및 전기의 품목별 매출액은 다음과 같습니다. 또한, 당사는 다음의 품목별 매출에서 재화나 용역을 기간에 걸쳐 이전하거나 한 시점에 이전함으로써 수익을 창출합니다.

(단위 : 원)		
과 목	제 60(당) 기	제 59(전) 기
주요제품/상품 :		
LM시스템	123,138,963,672	146,643,439,922
메카트로시스템	133,177,956,649	115,530,655,557
줄	2,865,481,657	3,158,130,396
기타	44,378,277,714	50,316,840,790
합 계	303,560,679,692	315,649,066,665
수익인식시기:		
한시점에 인식	303,560,679,692	315,649,066,665
기간에 걸쳐 인식	-	-
합 계	303,560,679,692	315,649,066,665

(2) 지역별 부문정보

당사는 국내매출과 국외매출로 분류하고 있으며, 당기와 전기 중 지역별 매출 내역은 다음과 같습니다.

(단위 : 원)				
구 분	매출액		지 역	재 화
	제 60(당) 기	제 59(전) 기		
국 내	240,378,258,336	278,890,181,520	-	자동차 기기 및 부품, 기타 조립금속 제품, 산업용 기계장비
국 외	63,182,421,356	36,758,885,145	중국, 일본, 유럽, 미국	자동차 기기 및 부품, 기타 조립금속 제품, 산업용 기계장비
합 계	303,560,679,692	315,649,066,665	-	-

(3) 당기와 전기 중 당사의 매출의 10% 이상을 차지하는 고객은 다음과 같습니다.

(단위 : 원)		
구 분	제 60(당) 기	제 59(전) 기
A	43,296,161,929	45,005,046,737
B	61,184,540,358	37,225,964,473

6. 사용이 제한된 현금및현금성자산과 담보제공 금융자산

당기말과 전기말 현재 사용이 제한된 현금및현금성자산과 부채나 우발부채에 대한 담보로 제공된 금융자산의 내역은 다음과 같습니다.

(단위 : 원)			
과 목	제 60(당) 기말	제 59(전) 기말	사용제한내용
장기금융상품	8,500,000	8,500,000	당좌개설보증금

7. 매출채권및기타유동채권

매출채권및기타유동채권은 대손충당금이 차감된 순액으로 재무상태표에 표시되었는바, 당기말과 전기말 현재 대손충당금 차감전 총액 기준에 의한 매출채권및기타유동채권과 대손충당금의 내역은 다음과 같습니다.

(단위 : 원)							
범 주	과 목	제 60(당) 기말			제 59(전) 기말		
		총장부금액	대손충당금	순장부금액	총장부금액	대손충당금	순장부금액
특수관계자	매출채권	250,771,377	(402,757)	250,368,620	114,628,232	(218,759)	114,409,473
	미수금	9,328,000	-	9,328,000	25,101,991	-	25,101,991
기 타	매출채권	85,140,760,243	(931,281,632)	84,209,478,611	80,690,172,170	(744,234,839)	79,945,937,331
	미수금	564,921,600	-	564,921,600	2,494,485,828	-	2,494,485,828
합 계		85,965,781,220	(931,684,389)	85,034,096,831	83,324,388,221	(744,453,598)	82,579,934,623

당사의 매출채권및기타유동채권과 관련된 신용위험, 시장위험에 대한 노출 및 손상차손은 주석 38에서 설명하고 있습니다.

8. 기타유동금융자산

당기말과 전기말 현재 기타유동금융자산의 내역은 다음과 같습니다.

(단위 : 원)		
과 목	제 60(당) 기말	제 59(전) 기말
단기금융상품	360,000,000	-

9. 기타유동자산

당기말과 전기말 현재 기타유동자산의 내역은 다음과 같습니다.

(단위 : 원)		
과 목	제 60(당) 기말	제 59(전) 기말
선급금	502,718,601	370,830,329
선급비용	439,397,825	318,044,255
합 계	942,116,426	688,874,584

10. 재고자산

당기말과 전기말 현재 재고자산의 내역은 다음과 같습니다.

(단위 : 원)						
구 분	제 60(당) 기말			제 59(전) 기말		
	취득원가	평가충당금	장부금액	취득원가	평가충당금	장부금액
상품	3,608,722,837	(190,471,692)	3,418,251,145	6,231,157,238	(84,738,825)	6,146,418,413
제품	39,658,372,241	(3,725,681,231)	35,932,691,010	37,829,163,208	(4,188,309,542)	33,640,853,666
반제품	16,052,846,204	(462,206,306)	15,590,639,898	14,159,589,723	(590,300,294)	13,569,289,429
재공품	22,548,542,716	-	22,548,542,716	27,199,086,628	-	27,199,086,628
원재료	13,896,409,131	(974,257,430)	12,922,151,701	14,219,551,087	(735,767,075)	13,483,784,012
부재료	7,680,236,407	(497,333,189)	7,182,903,218	8,699,731,959	(196,585,971)	8,503,145,988
저장품	2,408,694,092	-	2,408,694,092	1,917,482,279	(186,443,322)	1,731,038,957
미착품	1,229,286,252	-	1,229,286,252	1,158,380,968	-	1,158,380,968
합 계	107,083,109,880	(5,849,949,848)	101,233,160,032	111,414,143,090	(5,982,145,029)	105,431,998,061

당기와 전기 중 매출원가로 인식된 재고자산의 변동은 각각 (7,224,218)천원, 4,280,037천원 입니다.

(2) 당기와 전기 중 재고자산과 관련하여 인식한 재고자산평가손실금액은 다음과 같습니다.

(단위 : 원)		
과 목	제 60(당) 기	제 59(전) 기
재고자산평가손실(환입)	(132,195,181)	(789,536,275)

(3) 당기말 현재 재고자산은 금융회사 차입금에 대한 담보로 제공되어 있습니다(주석17 참조).

11. 종속기업 및 관계기업투자

(1) 당기말과 전기말 현재 종속기업투자의 내역은 다음과 같습니다.

(단위 : 원)						
회사명	소재지	주요 영업활동	결산월	지분율	제 60(당) 기말	제 59(전) 기말
삼익매츠벤처스(주)	국내	벤처투자	12월말	100.00%	5,000,000,000	5,000,000,000
매츠 ABB 테크 제1호 벤처투자조합	국내	벤처투자	12월말	93.00%	2,790,000,000	1,860,000,000
MATZ POLAND SP. Z O.O	폴란드	장비판매 및 설치	12월말	100.00%	1,020,000,000	1,020,000,000
MATZ America, LLC	미국	장비판매 및 설치	12월말	100.00%	1,079,089,200	1,079,089,200
MATZ (Nanjing) Automation Equipment	중국	장비판매 및 설치	12월말	100.00%	260,251,990	260,251,990
합 계					10,149,341,190	9,219,341,190

당사는 매츠ABB테크 제1호 벤처투자조합에 대한 출자 약정으로 인하여 당기 중 930,000천원을 추가 출자하였습니다.

(2) 당기말과 전기말 현재 관계기업투자주식의 내역은 다음과 같습니다.

(단위 : 원)						
회사명	소재지	주요 영업활동	결산월	지분율(*)	제 60(당) 기말	제 59(전) 기말
삼익키리우(주)	국내	자동차 부품 제조 및 판매	12월말	38.13%	749,881,840	749,881,840

(*) 당사의 관계기업에 대한 소유지분율은 37.41%이나, 관계기업의 자기주식 취득으로 인하여 유효지분율은 38.13%입니다.

12. 기타비유동금융자산

(1) 당기말과 전기말 현재 기타비유동금융자산의 상세내역은 다음과 같습니다.

(단위 : 원)		
과 목	제 60(당) 기말	제 59(전) 기말
장기금융상품	1,697,630,000	1,397,990,000
장기투자증권	892,734,340	805,088,707
임차보증금	1,473,281,340	436,590,910
현재가치할인차금	(222,600,881)	-
합 계	3,841,044,799	2,639,669,617

(2) 장기투자증권

① 당기말과 전기말 현재 장기투자증권의 내역은 다음과 같습니다. 장기투자증권은 기타포괄손익-공정가치로 측정하는 지분상품입니다.

1) 제 60(당) 기말

(단위 : 원)						
구 분	취득원가	미실현손익			손상차손	장부금액
		기초가액	당기 평가액	기말잔액	누계액	(공정가치)
시장성 있는 지분증권:						
(주)DGB금융지주	348,694,650	190,123,200	(19,674,150)	170,449,050	-	519,143,700
THK CO., LTD.	174,507,761	77,797,096	92,319,783	170,116,879	-	344,624,640
소 계	523,202,411	267,920,296	72,645,633	340,565,929	-	863,768,340
시장성 없는 지분증권:						
삼익SDT(주)	175,471,200	(175,471,200)	-	(175,471,200)	-	-
(주)대구시민프로축구단	100,000,000	-	-	-	(99,999,000)	1,000
송마디엠씨(주)	23,922,000	-	-	-	(23,892,000)	30,000
우진산업(주)	27,909,000	-	-	-	(27,874,000)	35,000
(주)에어스	7,500,000	-	-	-	-	7,500,000
케이디비 벤처투자조합(*)	15,000,000	-	-	-	-	15,000,000
출자금 등	121,900,000	(27,947,058)	-	(27,947,058)	(87,552,942)	6,400,000
소 계	471,702,200	(203,418,258)	-	(203,418,258)	(239,317,942)	28,966,000
합 계	994,904,611	64,502,038	72,645,633	137,147,671	(239,317,942)	892,734,340
이연법인세효과		(13,004,895)	(15,182,937)	(28,187,832)	52,649,947	

(*) 당사는 케이디비 벤처투자조합에 대한 총액 300,000천원에 대한 출자 약정을 하였으며, 당기 중 15,000천원을 출자하였습니다.

2) 제 59(전) 기말

(단위 : 원)						
구 분	취득원가	미실현손익			손상차손	장부금액
		기초가액	당기 평가액	기말잔액	누계액	(공정가치)
시장성 있는 지분증권:						
(주)DGB금융지주	348,694,650	94,925,700	95,197,500	190,123,200	-	538,817,850
THK CO., LTD.	174,507,761	65,217,009	12,580,087	77,797,096	-	252,304,857
소 계	523,202,411	160,142,709	107,777,587	267,920,296	-	791,122,707
시장성 없는 지분증권:						
삼익SDT(주)	175,471,200	(175,471,200)	-	(175,471,200)	-	-
(주)대구시민프로축구단	100,000,000	-	-	-	(99,999,000)	1,000
송마디엠씨(주)	23,922,000	-	-	-	(23,892,000)	30,000
우진산업(주)	27,909,000	-	-	-	(27,874,000)	35,000
(주)에어스	7,500,000	-	-	-	-	7,500,000
출자금 등	121,900,000	(27,947,058)	-	(27,947,058)	(87,552,942)	6,400,000
소 계	456,702,200	(203,418,258)	-	(203,418,258)	(239,317,942)	13,966,000
합 계	979,904,611	(43,275,549)	107,777,587	64,502,038	(239,317,942)	805,088,707
이연법인세효과		7,346,547	(22,525,516)	(15,178,969)	52,649,947	

② 당기와 전기 중 장기투자증권의 변동내역은 다음과 같습니다.

(단위 : 원)		
구 분	제 60(당) 기	제 59(전) 기
기초 장부금액	805,088,707	697,311,120
취득	15,000,000	-
평가손익(법인세 차감전)	72,645,633	107,777,587
기말 장부금액	892,734,340	805,088,707

13. 유형자산

(1) 당기말과 전기말 현재 유형자산 취득원가와 감가상각누계액의 내역은 다음과 같습니다.

① 제 60(당) 기말

(단위 : 원)				
과 목	취득원가	감가상각누계액	정부보조금	장부금액
토지	58,370,546,129	-	-	58,370,546,129
건축물	113,928,950,638	(26,311,376,754)	-	87,617,573,884
기계장치	173,638,744,215	(114,693,656,682)	(408,859,388)	58,536,228,145
차량운반구	1,471,619,441	(1,237,315,051)	-	234,304,390
기타의유형자산	22,582,580,907	(17,724,330,459)	(2,241,237)	4,856,009,211
건설중인자산	7,072,871,468	-	-	7,072,871,468
합 계	377,065,312,798	(159,966,678,946)	(411,100,625)	216,687,533,227

② 제 59(전) 기말

(단위 : 원)				
과 목	취득원가	감가상각누계액	정부보조금	장부금액
토지	58,655,964,349	-	-	58,655,964,349
건축물	113,962,392,868	(23,487,636,973)	-	90,474,755,895
기계장치	167,589,243,825	(104,344,083,335)	(542,083,164)	62,703,077,326
차량운반구	1,456,664,293	(1,142,154,583)	-	314,509,710
기타의유형자산	20,316,571,003	(16,529,589,478)	(11,206,187)	3,775,775,338
건설중인자산	6,106,533,193	-	-	6,106,533,193
합 계	368,087,369,531	(145,503,464,369)	(553,289,351)	222,030,615,811

(2) 당기와 전기 중 유형자산 장부금액의 변동내역은 다음과 같습니다.

① 제 60(당) 기

(단위 : 원)						
과 목	기초장부금액	취득액 (자본적 지출 포함)	처 분 액	감가상각비(*1)	기타증(감)액(*2)	기말장부금액
토지	58,655,964,349	-	(285,418,220)	-	-	58,370,546,129
건축물	90,474,755,895	-	(103,518,240)	(3,028,568,671)	274,904,900	87,617,573,884
기계장치	62,703,077,326	-	(78,070,192)	(12,793,087,765)	8,704,308,776	58,536,228,145
차량운반구	314,509,710	-	(1,000)	(110,659,920)	30,455,600	234,304,390
기타의유형자산	3,775,775,338	-	(32,004,000)	(1,292,215,668)	2,404,453,541	4,856,009,211
건설중인자산	6,106,533,193	12,980,461,092	-	-	(12,014,122,817)	7,072,871,468
합 계	222,030,615,811	12,980,461,092	(499,011,652)	(17,224,532,024)	(600,000,000)	216,687,533,227

(*1) 상기 감가상각비 17,224,532천원 중 1,499,150천원은 판매비와관리비에 포함되어 있으며, 15,725,354천원은 제조원가이며, 28천원은 기타매출원가에 포함되어 있습니다.

(*2) 상기 기타증감액에는 당기 중 무형자산으로 대체된 금액 600,000천원이 포함되어 있습니다.

② 제 59(전) 기

(단위 : 원)						
과 목	기초장부금액	취득액 (자본적 지출 포함)	처 분 액	감가상각비(*1)	기타증(감)액(*2)	기말장부금액
토지	63,604,989,104	-	(553,945,755)	-	(4,395,079,000)	58,655,964,349
건축물	97,543,967,089	-	(710,725,722)	(3,099,198,580)	(3,259,286,892)	90,474,755,895
기계장치	38,850,019,059	-	(189,619,565)	(11,669,204,197)	35,711,882,029	62,703,077,326
차량운반구	249,732,966	-	(11,000)	(104,928,535)	169,716,279	314,509,710
기타의유형자산	3,706,658,293	-	(32,000)	(1,225,466,425)	1,294,615,470	3,775,775,338
건설중인자산	23,438,521,144	22,366,475,827	-	-	(39,698,463,778)	6,106,533,193
합 계	227,393,887,655	22,366,475,827	(1,454,334,042)	(16,098,797,737)	(10,176,615,892)	222,030,615,811

(*1) 상기 감가상각비 16,098,798천원 중 1,347,220천원은 판매비와관리비에 포함되어 있으며, 14,751,276천원은 제조원가이며, 303천원은 기타매출원가에 포함되어 있습니다.

(*2) 상기 기타증감액에는 정부보조금 수령액 374,400천원과 당기 중 투자부동산으로 대체된 토지 4,395,079천원 및 건물 5,407,137천원이 포함되어 있습니다.

(3) 당기말 현재 토지, 건축물 및 기계장치는 금융회사 차입금에 대한 담보로 제공되어 있습니다(주석17 참조).

14. 투자부동산

(1) 당기말과 전기말 현재 투자부동산 장부금액의 구성내역은 다음과 같습니다.

(단위 : 원)						
과 목	제 60(당) 기말			제 59(전) 기말		
	취득원가	감가상각누계액	장부금액	취득원가	감가상각누계액	장부금액
토지	1,713,544,000	-	1,713,544,000	4,395,079,000	-	4,395,079,000
건축물	2,487,310,864	(1,402,052,645)	1,085,258,219	9,155,232,625	(3,847,764,043)	5,307,468,582
합 계	4,200,854,864	(1,402,052,645)	2,798,802,219	13,550,311,625	(3,847,764,043)	9,702,547,582

(2) 당기와 전기 중 투자부동산의 변동내역은 다음과 같습니다.

① 제 60(당) 기

(단위 : 원)						
과 목	기초장부금액	취득액 (자본적 지출 포함)	처 분 액	감가상각비	기타증(감)액	기말장부금액
토지	4,395,079,000	-	(2,681,535,000)	-	-	1,713,544,000
건축물	5,307,468,582	-	(4,076,678,569)	(145,531,794)	-	1,085,258,219
합 계	9,702,547,582	-	(6,758,213,569)	(145,531,794)	-	2,798,802,219

② 제 59(전) 기

(단위 : 원)						
과 목	기초장부금액	취득액 (자본적 지출 포함)	처 분 액	감가상각비	기타증(감)액(*)	기말장부금액
토지	-	-	-	-	4,395,079,000	4,395,079,000
건축물	-	-	-	(99,668,310)	5,407,136,892	5,307,468,582
합 계	-	-	-	(99,668,310)	9,802,215,892	9,702,547,582

(*) 전기 중 유형자산에서 투자부동산으로 대체되었습니다.

(3) 당기와 전기 중 투자부동산 관련 임대수익 및 비용은 다음과 같습니다.

(단위 : 원)		
과 목	제 60(당) 기	제 59(전) 기
임대수익	148,800,000	148,800,000
직접 관련 영업비용	(145,531,794)	(99,668,310)

15. 무형자산

(1) 당기말과 전기말 현재 무형자산의 장부가액은 다음과 같습니다.

(단위 : 원)						
과 목	제 60(당) 기말			제 59(전) 기말		
	취득원가	상각누계액	합 계	취득원가	상각누계액	합 계
회원권	816,620,042	-	816,620,042	891,456,969	-	891,456,969
특허권	600,000,000	-	600,000,000	-	-	-
합 계	1,416,620,042	-	1,416,620,042	891,456,969	-	891,456,969

(2) 당기와 전기 중 무형자산 장부금액의 변동내역은 다음과 같습니다.

(단위 : 원)		
구 분	제 60(당) 기	제 59(전) 기
기초금액	891,456,969	1,160,265,431
당기취득(계정대체 포함)	1,254,601,627	-
처분	(729,438,554)	(268,808,462)
기말금액	1,416,620,042	891,456,969

(3) 당기와 전기 중 비용으로 인식한 경상연구개발비는 각각 1,061,036천원 및 1,216,192천원입니다.

16. 매입채무및기타유동채무

당기말과 전기말 현재 매입채무및기타채무의 내역은 다음과 같습니다.

(단위 : 원)			
범 주	과 목	제 60(당) 기말	제 59(전) 기말
특수관계자	매입채무	15,740,122,896	14,833,355,933
	미지급금	1,220,280,366	1,573,911,025
기 타	매입채무	21,368,562,833	18,764,043,948
	미지급금	3,710,402,448	4,516,555,825
합 계		42,039,368,543	39,687,866,731

17. 차입금

(1) 당기말과 전기말 현재 차입금의 내역은 다음과 같습니다.

① 원화단기차입금

(단위 : 원)				
차입처	내 역	연이자율	제 60(당) 기말	제 59(전) 기말
(주)아이엠뱅크	운영자금 등	3.91~4.55%	78,000,000,000	88,000,000,000
(주)신한은행	운영자금	4.57%	21,500,000,000	23,000,000,000
한국산업은행	운영자금	4.44~4.85%	22,000,000,000	22,000,000,000
(주)우리은행	운영자금	4.01~4.64%	15,000,000,000	5,000,000,000
한국수출입은행	운영자금	4.30%	10,000,000,000	17,400,000,000
(주)하나은행	운영자금	-	-	10,000,000,000
합 계			146,500,000,000	165,400,000,000

② 외화단기차입금

(원화단위 : 원)				
차입처	내역	연이자율	제 60(당) 기말	제 59(전) 기말
THK CO., LTD.	외화운영자금	0.96%	JPY 2,000,000,000	JPY 500,000,000
원화환산액			18,729,600,000	4,563,300,000

③ 원화장기차입금

(단위 : 원)				
차입처	내역	연이자율	제 60(당) 기말	제 59(전) 기말
(주)아이엠뱅크	시설자금 등	3.91~4.93%	31,500,000,000	43,000,000,000
소 계			31,500,000,000	43,000,000,000
차감 : 유동성장기부채			(19,250,000,000)	(11,500,000,000)
장기차입금			12,250,000,000	31,500,000,000

(2) 당기말 현재 장기차입금의 상환일정은 다음과 같습니다.

(단위 : 원)					
구분	1년 이내	1년 초과 2년 이내	2년 초과 3년 이내	3년 이후	합계
담보부 은행차입금	19,250,000,000	7,000,000,000	5,250,000,000	-	31,500,000,000

(3) 당기말 현재 당사의 채무를 위하여 담보로 제공되어 있는 자산의 내역은 다음과 같습니다.

(단위 : 원)					
담보제공자산	장부금액	담보설정금액	차입금종류	차입금액	담보권자
토지	47,410,800,926	171,900,000,000	시설·운영자금	109,500,000,000	(주)아이엠뱅크
건축물	75,215,046,578				
기계장치	5,326,418,117				
재고자산	101,233,160,032	21,539,040,000	원화운영자금	10,000,000,000	한국수출입은행
합계	229,185,425,653	193,439,040,000		119,500,000,000	

18. 기타유동금융부채

당기말과 전기말 현재 기타유동금융부채의 상세 내역은 다음과 같습니다.

(단위 : 원)			
과목		제 60(당) 기말	제 59(전) 기말
미지급비용	특수관계자	299,359,733	448,898,554
	기타	6,455,112,126	8,910,269,175
리스부채		1,226,854,661	456,935,297
합계		7,981,326,520	9,816,103,026

19. 기타유동부채

당기말과 전기말 현재 기타유동부채의 상세 내역은 다음과 같습니다.

(단위 : 원)		
과 목	제 60(당) 기말	제 59(전) 기말
선수금	42,802,050	161,588,450
예수금	275,757,021	275,950,011
부가세예수금	565,024,766	1,478,860,268
합 계	883,583,837	1,916,398,729

20. 충당부채

당기와 전기 중 판매보증충당부채의 변동내역은 다음과 같습니다.

(단위 : 원)		
구 분	제 60(당) 기	제 59(전) 기
기초금액	-	32,826,319
설정(환입)	-	-
감소	-	(32,826,319)
기말금액	-	-

판매보증충당부채는 주로 로봇제품과 관련되어 있으며, 당사는 유사한 제품 및 서비스와 관련된 과거 보증 자료를 기초로 충당부채를 추정하였습니다.

21. 정부보조금

(1) 자산 취득 관련 보조금

당기말과 전기말 현재 자산 취득 관련 보조금의 내역은 다음과 같습니다.

(단위 : 원)				
구 분	제 60(당) 기말		제 59(전) 기말	
	기계장치	기타의유형자산	기계장치	기타의유형자산
보조금 수령액	1,275,790,200	334,144,800	1,275,790,200	334,144,800
전기말까지 감가상각비와 상계액	(733,707,036)	(322,938,613)	(582,033,262)	(256,624,704)
당기 중 감가상각비와 상계액	(133,223,776)	(8,964,950)	(151,673,774)	(66,313,909)
장부가액	408,859,388	2,241,237	542,083,164	11,206,187

(2) 기술 개발 관련 보조금

당기말과 전기말 현재 개발 성공시 납부하여야 할 기술료 354,645천원 및 382,600천원을 미지급금으로 계상하고 있습니다. 당기 및 전기 중 기술 개발 관련 보조금으로 수령하고, 사용한 경우 관련 비용과 상계처리한 보조금의 내역은 다음과 같습니다.

① 제 60(당) 기

(단위 : 원)			
구 분	당기 이전	당기	당기말 누계
6자유도 협동로봇 플랫폼 기술 개발(*1)	99,022,811	-	99,022,811
잉크젯 기술을 적용한 300 PPI급 OLED 인쇄 장비 및 공정 기술 개발(*1)	989,126,370	123,001,647	1,112,128,017
협동로봇 상용화 시제품 기술개발 및 성능평가(*1)	57,686,271	-	57,686,271
고하중, 고정밀 리니어 롤러 가이드 개발(*1)	709,644,930	-	709,644,930
합 계	1,855,480,382	123,001,647	1,978,482,029

(*1) 기술개발 성공시 보조금 수령액의 20%를 기술료로 납부하는 약정이 있습니다.

② 제 59(전) 기

(단위 : 원)			
구 분	전기 이전	전기	전기말 누계
6자유도 협동로봇 플랫폼 기술 개발(*1)	99,022,811	-	99,022,811
잉크젯 기술을 적용한 300 PPI급 OLED 인쇄 장비 및 공정 기술 개발(*1)	729,741,377	259,384,993	989,126,370
협동로봇 상용화 시제품 기술개발 및 성능평가(*1)	57,686,271	-	57,686,271
고하중, 고정밀 리니어 롤러 가이드 개발(*1)	686,260,346	23,384,584	709,644,930
합 계	1,572,710,805	282,769,577	1,855,480,382

(*1) 기술개발 성공시 보조금 수령액의 20%를 기술료로 납부하는 약정이 있습니다.

22. 기타비유동금융부채

당기말과 전기말 현재 기타비유동금융부채의 상세 내역은 다음과 같습니다.

(단위 : 원)			
과 목		제 60(당) 기말	제 59(전) 기말
임대보증금	특수관계자	151,968,390	145,000,000
	기 타	270,000,000	304,000,000
장기리스부채		3,763,232,480	972,452,876
합 계		4,185,200,870	1,421,452,876

23. 확정급여부채

(1) 당기말과 전기말 현재 재무상태표에 인식된 확정급여부채(자산)의 내역은 다음과 같습니다.

(단위 : 원)		
구 분	제 60(당) 기말	제 59(전) 기말
확정급여채무의 현재가치	51,290,392,576	46,171,809,917
사외적립자산의 공정가치	(42,989,183,533)	(43,232,428,250)
재무상태표상 확정급여부채(자산)	8,301,209,043	2,939,381,667

당사는 (주)아이엠뱅크, 삼성생명보험(주), 교보생명보험(주), 미래에셋생명보험(주)의 퇴직연금에 가입하고 있습니다. 당사가 가입한 퇴직연금은 원금이 보장되며, 연 4.09%의 수익이 발생하고 있습니다.

확정급여제도의 운영으로 당사는 수명위험, 환위험, 이자율위험 및 시장(투자)위험 등의 보험수리적 위험에 노출됩니다.

(2) 당기와 전기 중 비용으로 인식된 종업원급여의 내역은 다음과 같습니다.

(단위 : 원)		
구 분	제 60(당) 기	제 59(전) 기
급여	45,004,152,434	45,695,116,693
확정급여형 퇴직급여제도 관련 비용	4,090,998,892	3,325,858,981
확정기여형 퇴직급여제도 관련 비용	139,792,673	174,920,985
합 계	49,234,943,999	49,195,896,659

(3) 당사는 2025년에 확정급여제도에 대한 기여금으로 3,000,000천원을 납부할 것으로 예상하고 있습니다.

(4) 당기와 전기 중 순확정급여부채(자산)의 조정내역은 다음과 같습니다.

(단위 : 원)						
구 분	확정급여채무		사외적립자산의 공정가치		순확정급여(자산)부채	
	제 60(당) 기	제 59(전) 기	제 60(당) 기	제 59(전) 기	제 60(당) 기	제 59(전) 기
기초잔액	46,171,809,917	40,950,162,773	(43,232,428,250)	(41,558,038,690)	2,939,381,667	(607,875,917)
당기 비용으로 인식 :						
당기근무원가	4,447,794,814	3,931,605,573	-	-	4,447,794,814	3,931,605,573
이자원가(수익)	1,904,218,912	1,863,275,511	(2,261,014,834)	(2,469,022,103)	(356,795,922)	(605,746,592)
소 계	6,352,013,726	5,794,881,084	(2,261,014,834)	(2,469,022,103)	4,090,998,892	3,325,858,981
기타포괄손익(재측정손익)으로 인식 :						
보험수리적손익	3,894,821,169	3,273,255,794	-	-	3,894,821,169	3,273,255,794
인구통계적 가정	(1,137,570,968)	-	-	-	(1,137,570,968)	-
재무적 가정	4,715,534,724	4,319,510,315	-	-	4,715,534,724	4,319,510,315
가정과 실제차이	316,857,413	(1,046,254,521)	-	-	316,857,413	(1,046,254,521)
사외적립자산 수익	-	-	534,660,221	615,702,839	534,660,221	615,702,839
소 계	3,894,821,169	3,273,255,794	534,660,221	615,702,839	4,429,481,390	3,888,958,633
기타 :						
납부한 기여금	-	-	(4,000,000,000)	(2,000,000,000)	(4,000,000,000)	(2,000,000,000)
DC형 전환	(2,926,088,041)	(895,070,036)	2,023,916,219	161,924,083	(902,171,822)	(733,145,953)
급여 지급	(2,202,164,195)	(2,951,419,698)	3,945,683,111	2,017,005,621	1,743,518,916	(934,414,077)
소 계	(5,128,252,236)	(3,846,489,734)	1,969,599,330	178,929,704	(3,158,652,906)	(3,667,560,030)
기말잔액	51,290,392,576	46,171,809,917	(42,989,183,533)	(43,232,428,250)	8,301,209,043	2,939,381,667

(5) 당기말과 전기말 현재 사외적립자산은 다음의 자산으로 구성되어 있습니다.

(단위 : 원)		
과 목	제 60(당) 기말	제 59(전) 기말
퇴직연금예치금(*)	42,983,933,133	43,227,177,850
국민연금전환금	5,250,400	5,250,400
합 계	42,989,183,533	43,232,428,250

(*) 상기 예치금은 원리금이 보장되는 정기예금입니다.

(6) 당기말과 전기말 현재 당사가 장기근속한 임직원에게 지급하는 포상과 관련하여 지급하는 기타종업원급여와 관련된 부채(장기미지급비용)의 내역은 다음과 같습니다.

(단위 : 원)		
과 목	제 60(당) 기말	제 59(전) 기말
기타장기종업원급여부채	1,256,319,514	1,388,791,856

당기와 전기 중 기타장기종업원급여와 관련하여 인식된 손익은 각각 (15,972)천원 및 237,963천원 입니다.

(7) 확정급여채무 관련 사항

① 보험수리적 가정

당기말과 전기말 현재 확정급여채무의 평가에 사용된 주요 보험수리적 가정(가중평균)은 다음과 같습니다.

과 목	제 60(당) 기	제 59(전) 기
할인율	4.43%	5.16%
미래 임금인상률	4.18%	3.44%

당기말과 전기말 현재 확정급여채무의 가중평균 듀레이션은 각각 8.41년 및 10.73년입니다.

② 민감도분석

(단위 : 원)		
구 분	주요 가정의 변동	부채금액의 변동
임금인상률의 변동	1% 상승	3,948,639,520
	1% 하락	(3,500,234,201)
할인율의 변동	1% 상승	(3,457,009,522)
	1% 하락	3,973,453,527

24. 자본금과 자본잉여금

(1) 당기말과 전기말 현재 당사의 자본금 내역은 다음과 같습니다.

(금액단위 : 원)		
구 분	제 60(당) 기말	제 59(전) 기말
수권주식수	80,000,000주	80,000,000주
주당금액	500	500
발행주식수	21,000,000주	21,000,000주
보통주자본금	10,500,000,000	10,500,000,000

당기말 현재 자기주식 300,000주 외에는 의결권이 제한된 주식은 없습니다.

(2) 자본잉여금

당기말과 전기말 현재 자본잉여금의 구성내역은 다음과 같습니다.

(단위 : 원)		
과 목	제 60(당) 기말	제 59(전) 기말
주식발행초과금	16,055,737,705	16,055,737,705
기타자본잉여금	744,958,500	744,958,500
합 계	16,800,696,205	16,800,696,205

25. 자본조정

당기말과 전기말 현재 자본조정의 상세내역은 다음과 같습니다.

(단위 : 원)		
과 목	제 60(당) 기말	제 59(전) 기말
자기주식	(944,290,458)	(944,290,458)

당사는 주가안정 등의 목적으로 자기주식을 보유하고 있으며, 당기와 전기 중 자기주식 취득 및 처분 등의 변동내역은 없습니다.

26. 기타자본구성요소

당기말과 전기말 현재 기타자본구성요소의 상세내역은 다음과 같습니다.

(단위 : 원)		
과 목	제 60(당) 기말	제 59(전) 기말
공정가치측정금융자산평가이익	245,457,961	187,995,265
공정가치측정금융자산평가손실	(138,672,195)	(138,672,195)
재평가적립금	8,863,956,203	8,863,956,203
합 계	8,970,741,969	8,913,279,273

27. 이익잉여금

(1) 당기말과 전기말 현재 이익잉여금의 구성내역은 다음과 같습니다.

(단위 : 원)		
과 목	제 60(당) 기말	제 59(전) 기말
법정적립금	5,877,000,000	5,877,000,000
임의적립금	102,030,045,753	102,030,045,753
미처분이익잉여금	53,923,808,955	55,748,805,405
합 계	161,830,854,708	163,655,851,158

(2) 당기와 전기 중 이익잉여금의 변동은 다음과 같습니다.

(단위 : 원)		
구 분	제 60(당) 기	제 59(전) 기
기초금액	163,655,851,158	170,807,456,467
당기순이익	3,748,723,328	2,134,560,969
배당금	(2,070,000,000)	(6,210,000,000)
확정급여제도의 재측정요소	(3,503,719,778)	(3,076,166,278)
기말금액	161,830,854,708	163,655,851,158

(3) 당기와 전기의 이익잉여금처분계산서는 다음과 같습니다.

(단위 : 원)				
구 분	제 60(당) 기		제 59(전) 기	
	처분예정일 : 2025년 3월 21일		처분확정일 : 2024년 3월 22일	
I.미처분이익잉여금		53,923,808,955		55,748,805,405
전기이월미처분이익잉여금	53,678,805,405		56,690,410,714	
확정급여제도의 재측정요소	(3,503,719,778)		(3,076,166,278)	
당기순이익	3,748,723,328		2,134,560,969	
II.임의적립금 등의 이입액		-		-
III.합계(I + II)		53,923,808,955		55,748,805,405
IV.이익잉여금 처분액		2,070,000,000		2,070,000,000
배당금 주당배당금(를) 제60(당)기 - 보통주: 100원(20%) 제59(전)기 - 보통주: 100원(20%)	2,070,000,000		2,070,000,000	
V.차기이월미처분이익잉여금(III-IV)		51,853,808,955		53,678,805,405

28. 배당금

당기 및 전기 중 지급한 배당금의 내역은 다음과 같습니다.

(단위 : 원)		
구 분	제 60(당) 기	제 59(전) 기
배당받을 주식수	20,700,000주	20,700,000주
주당배당금액	100	300
액면배당률	20%	60%
금액	2,070,000,000	6,210,000,000

29. 성격별 비용

당기와 전기 중 발생한 비용의 성격별 분류에 대한 정보는 다음과 같습니다.

(1) 제 60(당) 기

(단위 : 원)				
구 분	재고자산의 변동	판매비와관리비	제조(매출)원가	성격별 비용
재고자산의 변동	7,224,217,542	-	35,489,762,485	42,713,980,027
제품	(1,868,004,596)	-	-	(1,868,004,596)
반제품,재공품	6,364,054,870	-	-	6,364,054,870
상품	2,728,167,268	-	35,489,762,485	38,217,929,753
원재료, 부재료 의 사용액	-	-	98,049,274,671	98,049,274,671
종업원급여	-	19,444,573,801	29,825,498,510	49,270,072,311
감가상각비	-	1,499,150,386	15,725,353,860	17,224,504,246
여비교통비	-	831,993,436	1,487,023,638	2,319,017,074
소모품비	-	410,316,413	5,203,779,493	5,614,095,906
세금과공과	-	1,713,576,029	2,197,574,742	3,911,150,771
광고선전비	-	902,062,184	-	902,062,184
운반비	-	1,167,801,117	292,812,904	1,460,614,021
지급수수료	-	3,846,611,757	4,116,332,498	7,962,944,255
대손상각비	-	282,218,321	-	282,218,321
외주가공비	-	-	54,476,407,518	54,476,407,518
기타비용	-	5,438,386,946	11,040,406,983	16,478,793,929
합 계	7,224,217,542	35,536,690,390	257,904,227,302	300,665,135,234

(2) 제 59(전) 기

(단위 : 원)				
구 분	재고자산의 변동	판매비와관리비	제조(매출)원가	성격별 비용
재고자산의 변동	(4,280,037,446)	-	46,379,113,072	42,099,075,626
제품	4,829,578,177	-	-	4,829,578,177
반제품,재공품	(6,080,751,037)	-	-	(6,080,751,037)
상품	(3,028,864,586)	-	46,379,113,072	43,350,248,486
원재료, 부재료 의 사용액	-	-	109,443,320,003	109,443,320,003
종업원급여	-	19,119,827,419	29,901,148,255	49,020,975,674
감가상각비	-	1,347,219,597	14,751,275,640	16,098,495,237
여비교통비	-	1,058,556,661	1,453,900,829	2,512,457,490
소모품비	-	816,630,109	7,259,434,842	8,076,064,951

세금과공과	-	1,604,309,066	2,139,332,238	3,743,641,304
광고선전비	-	1,737,111,634	-	1,737,111,634
운반비	-	1,139,843,749	428,754,295	1,568,598,044
지급수수료	-	3,073,640,950	5,418,925,306	8,492,566,256
대손상각비	-	317,193,842	-	317,193,842
외주가공비		-	47,289,587,612	47,289,587,612
기타비용	-	5,856,036,553	11,412,388,188	17,268,424,741
합 계	(4,280,037,446)	36,070,369,580	275,877,180,280	307,667,512,414

30. 판매비와관리비

당기 및 전기의 판매비와관리비 상세내역은 다음과 같습니다.

(단위 : 원)		
과 목	제 60(당) 기	제 59(전) 기
급여	17,688,450,242	17,846,600,195
퇴직급여	1,659,074,719	1,207,600,137
복리후생비	2,035,640,166	2,699,316,097
여비교통비	831,993,436	1,058,556,661
통신비	108,703,599	105,834,916
수도광열비	290,125,871	254,578,766
차량유지비	313,931,095	324,131,937
소모품비	410,316,413	816,630,109
세금과공과	1,713,576,029	1,604,309,066
임차료	70,036,146	-
감가상각비	1,499,150,386	1,347,219,597
투자부동산상각비	145,531,794	99,668,310
사용권자산상각비	707,806,657	463,093,701
수선비	260,662,709	208,814,965
보험료	189,790,280	61,940,734
접대비	680,381,952	829,536,717
광고선전비	902,062,184	1,737,111,634
운반비	1,167,801,117	1,139,843,749
건본비	12,586,393	63,705,239
경상연구개발비	491,735,794	330,491,698
지급수수료	3,846,611,757	3,073,640,950
연수비	177,240,936	199,058,016
도서인쇄비	51,026,394	280,586,544
대손상각비	282,218,321	317,193,842
잡비	236,000	906,000
합 계	35,536,690,390	36,070,369,580

31. 기타수익과 기타비용

(1) 당기와 전기 중 발생한 기타수익의 상세내역은 다음과 같습니다.

(단위 : 원)		
과 목	제 60(당) 기	제 59(전) 기
임대료	299,494,812	318,409,287
외환차익	2,054,721,369	2,619,077,305
외화환산이익	2,432,134,743	426,606,790
유형자산처분이익	750,127,311	121,266,451
투자부동산처분이익	9,318,465,000	-
무형자산처분이익	334,197,809	231,582,982
잡이익	216,131,702	1,574,556,851
합 계	15,405,272,746	5,291,499,666

(2) 당기와 전기 중 발생한 기타비용의 상세내역은 다음과 같습니다.

(단위 : 원)		
구 분	제 60(당) 기	제 59(전) 기
외환차손	1,238,452,342	1,520,078,396
외화환산손실	745,865,494	630,573,433
기부금	391,100,000	163,700,000
유형자산처분손실	126,605,386	367,495,747
투자부동산처분손실	2,608,681,569	-
무형자산처분손실	-	23,118,717
잡손실	152,655,393	49,623,551
합 계	5,263,360,184	2,754,589,844

32. 순금융원가

당기와 전기 중 발생한 금융수익 및 금융비용의 상세내역은 다음과 같습니다.

(단위 : 원)		
구 분	제 60(당) 기	제 59(전) 기
(1) 금융수익	523,568,932	415,894,505
이자수익(상각후원가측정금융자산)	113,155,542	134,296,629
배당금수익	97,397,480	159,997,876
파생상품거래이익	269,590,000	121,600,000
파생상품평가이익	43,425,910	-
(2) 금융비용	(9,101,087,292)	(9,335,435,319)
이자비용(상각후원가측정금융부채)	(8,839,277,292)	(9,134,425,319)
파생상품거래손실	(261,810,000)	(201,010,000)
(3) 당기손익에 인식된 순금융원가 ((1)+(2))	(8,577,518,360)	(8,919,540,814)
(4) 기타포괄손익에 인식된 순금융원가	57,462,696	85,252,071
기타포괄손익-공정가치측정금융자산평가손익	57,462,696	85,252,071

33. 법인세비용

(1) 당기와 전기 중 법인세비용의 구성요소는 다음과 같습니다.

(단위 : 원)		
구 분	제 60(당) 기	제 59(전) 기
당기법인세비용 :		
당기법인세	467,005,656	298,340,339
과거기간 당기법인세에 대하여 당기에 인식한 조정사항	(1,479,159)	(96,434)
소 계	465,526,497	298,243,905
이연법인세비용 :		
일시적차이의 발생과 소멸	(664,889,840)	(1,624,148,454)
자본에 직접 반영된 법인세 부담액	910,578,675	790,266,839
법인세비용	711,215,332	(535,637,710)

(2) 당기와 전기 중 기타포괄손익으로 인식되는 항목과 관련된 법인세는 다음과 같습니다.

(단위 : 원)						
구 분	제 60(당) 기			제 59(전) 기		
	세전금액	세금효과	세후금액	세전금액	세금효과	세후금액
확정급여채무 (확정급여제도의 재측정요소)	(3,894,821,169)	814,017,625	(3,080,803,544)	(3,273,255,794)	684,110,461	(2,589,145,333)
사외적립자산 (확정급여제도의 재측정요소)	(534,660,221)	111,743,987	(422,916,234)	(615,702,839)	128,681,894	(487,020,945)
기타포괄손익 - 공정가치측정 지분상품	72,645,633	(15,182,937)	57,462,696	107,777,587	(22,525,516)	85,252,071
합 계	(4,356,835,757)	910,578,675	(3,446,257,082)	(3,781,181,046)	790,266,839	(2,990,914,207)

(3) 당기와 전기 중 법인세비용과 회계이익의 관계는 다음과 같습니다.

(단위 : 원)				
구 분	제 60(당) 기		제 59(전) 기	
법인세비용차감전순이익		4,459,938,660		1,598,923,259
당사의 적용세율에 따른 세부담액	20.41%	910,127,179	19.52%	312,174,961
조정사항 :				
세무상 공제되지 않는 비용의 법인세효과	3.66%	163,395,435	10.73%	171,595,415
세무상 과세되지 않는 수익의 법인세효과	(0.21%)	(9,408,347)	(1.16%)	(18,484,700)
세액공제	(9.49%)	(423,447,682)	(63.15%)	(1,009,724,635)
토지등 양도소득에 대한 법인세	0.34%	15,222,409	-	-
과거기간 당기법인세에 대하여 당기에 인식한 조정사항	-	-	(0.01%)	(96,434)
기타	1.24%	55,326,338	0.56%	8,897,683
합 계	15.95%	711,215,332	(33.50%)	(535,637,710)

(4) 당기와 전기 중 이연법인세자산(부채)의 변동내역은 다음과 같습니다.

① 제 60(당) 기

(단위 : 원)						
구 분	기초금액	당기손익반영	기타포괄손익반영	기말금액		
				순 액	이연법인세자산	이연법인세부채
확정급여채무	8,164,912,574	404,079,623	814,017,625	9,383,009,822	9,383,009,822	-
사외적립자산	(7,365,822,880)	(529,730,558)	111,743,987	(7,783,809,451)	-	(7,783,809,451)
외화환산손실	131,789,847	24,096,041	-	155,885,888	155,885,888	-
외화환산이익	(89,160,819)	(419,155,342)	-	(508,316,161)	-	(508,316,161)
장기투자증권	36,536,524	-	(15,182,937)	21,353,587	21,353,587	-
대손충당금	-	14,508,099	-	14,508,099	14,508,099	-
파생상품	-	(9,076,015)	-	(9,076,015)	-	(9,076,015)
재고자산	1,250,268,311	(27,628,793)	-	1,222,639,518	1,222,639,518	-
기타	798,124,437	152,846,307	-	950,970,744	950,970,744	-
세액공제	910,638,418	144,371,803	-	1,055,010,221	1,055,010,221	-
상계전 법인세자산(부채)	3,837,286,412	(245,688,835)	910,578,675	4,502,176,252	12,803,377,879	(8,301,201,627)
상계효과				-	(8,301,201,627)	8,301,201,627
순이연법인세자산(부채)				4,502,176,252	4,502,176,252	-

② 제 59(전) 기

(단위 : 원)						
구 분	기초금액	당기손익반영	기타포괄손익반영	기말금액		
				순 액	이연법인세자산	이연법인세부채
확정급여채무	6,895,450,266	585,351,847	684,110,461	8,164,912,574	8,164,912,574	-
사외적립자산	(6,956,002,071)	(538,502,703)	128,681,894	(7,365,822,880)	-	(7,365,822,880)
외화환산손실	572,758,396	(440,968,549)	-	131,789,847	131,789,847	-
외화환산이익	(621,527,930)	532,367,111	-	(89,160,819)	-	(89,160,819)
장기투자증권	59,062,040	-	(22,525,516)	36,536,524	36,536,524	-
판매보증충당부채	6,860,701	(6,860,701)	-	-	-	-
재고자산	1,415,281,393	(165,013,082)	-	1,250,268,311	1,250,268,311	-
기타	787,498,408	10,626,029	-	798,124,437	798,124,437	-
세액공제	53,756,755	856,881,663	-	910,638,418	910,638,418	-
상계전 법인세자산(부채)	2,213,137,958	833,881,615	790,266,839	3,837,286,412	11,292,270,111	(7,454,983,699)
상계효과				-	(7,454,983,699)	7,454,983,699
순이연법인세자산(부채)				3,837,286,412	3,837,286,412	-

(5) 당기말과 전기말 현재 이연법인세자산(부채)의 회수(결제) 시기는 다음과 같습니다.

(단위 : 원)		
구 분	제 60(당) 기말	제 59(전) 기말
12개월 이내에 회수(결제)될 이연법인세자산(부채)	1,310,616,545	1,708,795,898
12개월 이후에 회수(결제)될 이연법인세자산(부채)	3,191,559,707	2,128,490,514
합 계	4,502,176,252	3,837,286,412

34. 주당이익

(1) 기본주당이익

당기와 전기의 기본주당이익 계산내역은 다음과 같습니다.

(단위 : 주, 원)		
구 분	제 60(당) 기	제 59(전) 기
보통주이익	3,748,723,328	2,134,560,969
가중평균유통보통주식수	20,700,000주	20,700,000주
기본주당이익	181	103

(2) 가중평균유통보통주식수

당기와 전기의 가중평균유통보통주식수 계산내역은 다음과 같습니다.

(단위 : 주)		
구 분	제 60(당) 기	제 59(전) 기
발행보통주식수	21,000,000	21,000,000
자기주식수	(300,000)	(300,000)
가중평균유통보통주식수	20,700,000	20,700,000

(3) 당사는 잠재적보통주가 없으므로 희석주당이익을 산출하지 않습니다.

35. 현금흐름표

(1) 현금및현금성자산의 구성

현금흐름표에 포함되는 현금및현금성자산은 보유현금 및 예금잔액으로 구성되어 있습니다.

(2) 당기와 전기의 영업활동으로 인한 현금흐름 중 당기순이익 조정을 위한 가감의 내역은 다음과 같습니다.

(단위 : 원)		
구 분	제 60(당) 기	제 59(전) 기
법인세비용	711,215,332	(535,637,710)
복리후생비	(15,972,342)	237,963,031
퇴직급여	4,090,998,892	3,325,858,981
대손상각비(환입)	282,218,321	317,193,842
재고자산평가손실	(132,195,181)	(789,536,275)
감가상각비	17,224,532,024	16,098,797,737
투자부동산상각비	145,531,794	99,668,310
사용권자산상각비	707,806,657	463,093,701
이자비용	8,839,277,292	9,134,425,319
외화환산손실	745,865,494	630,573,433
파생상품거래손실	261,810,000	201,010,000
유형자산처분손실	126,605,386	367,495,747
투자부동산처분손실	2,608,681,569	-
무형자산처분손실	-	23,118,717
잡손실	8,700,000	-
이자수익	(113,155,542)	(134,296,629)
외화환산이익	(2,432,134,743)	(426,606,790)
유형자산처분이익	(750,127,311)	(121,266,451)
투자부동산처분이익	(9,318,465,000)	-
무형자산처분이익	(334,197,809)	(231,582,982)
파생상품평가이익	(43,425,910)	-
파생상품거래이익	(269,590,000)	(121,600,000)
배당금수익	(97,397,480)	(159,997,876)
합 계	22,246,581,443	28,378,674,105

(3) 당기와 전기의 영업활동으로 인한 현금흐름 중 영업활동으로 인한 자산부채의 변동 내역은 다음과 같습니다.

(단위 : 원)		
구 분	제 60(당) 기	제 59(전) 기
매출채권의 감소(증가)	(2,330,232,570)	867,042,194

미수금의 감소(증가)	1,945,338,219	(2,481,594,025)
기타유동자산의 감소(증가)	(253,241,842)	400,763,987
재고자산의 감소(증가)	4,331,033,210	(5,820,101,206)
매입채무의 증가(감소)	3,252,886,933	(13,510,996,358)
계약부채의 증가(감소)	2,237,304,813	244,223,800
미지급금의 증가(감소)	(738,824,233)	1,541,406,716
기타유동부채의 증가(감소)	(1,032,814,892)	1,080,482,422
미지급비용의 증가(감소)	(2,174,349,978)	622,205,952
판매보증충당부채의 증가(감소)	-	(32,826,319)
임대보증금의 증가(감소)	(27,031,610)	(139,000,000)
기타장기종업원급여부채의 증가(감소)	(116,500,000)	(84,000,000)
퇴직금의 지급	841,347,094	(1,667,560,030)
사외적립자산 납부	(4,000,000,000)	(2,000,000,000)
합 계	1,934,915,144	(20,979,952,867)

(4) 당기와 전기 중 재무활동에서 생기는 부채의 조정내용은 다음과 같습니다.

① 제 60(당) 기

(단위 : 원)							
구 분	2024.1.1	현금흐름	비현금변동				2024.12.31
			환율변동	유동성대체	신규리스	이자비용	
단기차입금	169,963,300,000	(5,160,750,000)	427,050,000	-	-	-	165,229,600,000
유동성장기부채	11,500,000,000	(11,500,000,000)	-	19,250,000,000	-	-	19,250,000,000
장기차입금	31,500,000,000	-	-	(19,250,000,000)	-	-	12,250,000,000
리스부채	456,935,297	(815,122,134)	-	1,472,286,826	-	112,754,672	1,226,854,661
장기리스부채	972,452,876	-	-	(1,472,286,826)	4,263,066,430	-	3,763,232,480
재무활동으로부터의 총부채	214,392,688,173	(17,475,872,134)	427,050,000	-	4,263,066,430	112,754,672	201,719,687,141

② 제 59(전) 기

(단위 : 원)							
구 분	2023.1.1	현금흐름	비현금변동				2023.12.31
			환율변동	유동성대체	신규리스	이자비용	
단기차입금	94,000,000,000	76,158,750,000	(195,450,000)	-	-	-	169,963,300,000
유동성장기부채	25,797,700,000	(25,797,700,000)	-	11,500,000,000	-	-	11,500,000,000
장기차입금	43,000,000,000	-	-	(11,500,000,000)	-	-	31,500,000,000
리스부채	208,286,121	(493,655,300)	-	696,187,153	-	46,117,323	456,935,297
장기리스부채	355,781,902	-	-	(696,187,153)	1,312,858,127	-	972,452,876
재무활동으로부터의 총부채	163,361,768,023	49,867,394,700	(195,450,000)	-	1,312,858,127	46,117,323	214,392,688,173

(5) 당기와 전기 중 투자와 재무활동 중 현금의 유입과 유출이 없는 중요한 거래는 다음과 같습니다.

(단위 : 원)		
구 분	제 60(당) 기	제 59(전) 기
장기금융상품의 유동성 대체	360,000,000	-
건설중인자산의 본계정 대체	11,414,122,817	39,698,463,778
건설중인자산의 무형자산 대체	600,000,000	-
유형자산의 취득분 중 미지급금	448,404,702	4,931,044,212
유형자산의 투자부동산 대체	-	9,802,215,892
리스부채의 유동성 대체	1,472,286,826	696,187,153
장기차입금의 유동성 대체	19,250,000,000	11,500,000,000
합 계	33,544,814,345	66,627,911,035

36. 자본관리

당사의 자본관리 정책은 투자자와 채권자, 시장의 신뢰 및 사업의 향후 발전을 위해 건전한 자본을 유지하는 것입니다. 경영진은 보통주 주주에 대한 배당의 수준과 자본수익률을 감독하고 있습니다.

당사는 더 많은 차입으로 더 높은 수익률을 얻는 것과 건전한 재무상태간의 균형을 유지하기 위해 노력하고 있습니다.

당사의 당기와 전기의 연환산 자본수익률은 각각 1.89% 및 1.05% 입니다.

당기와 전기의 이자부 차입금의 가중평균이자율은 각각 4.00% 및 4.86% 입니다.

당사는 조정된 자본과 조정된 부채의 비율을 사용하여 자본을 감독하고 있습니다. 당사의 당기말과 전기말 현재 조정부채비율은 다음과 같습니다.

(단위 : 원)		
구 분	제 60(당) 기말	제 59(전) 기말
부채총계	264,521,395,106	270,728,849,789
차감: 현금및현금성자산	(28,469,300,955)	(29,298,722,232)
조정 부채	236,052,094,151	241,430,127,557
자본총계	197,158,002,424	198,925,536,178
조정 자본	197,158,002,424	198,925,536,178
조정 부채비율	119.73%	121.37%

37. 위험관리

금융상품과 관련하여 당사는 신용위험, 유동성위험 및 시장위험에 노출되어 있습니다. 본 주석은 당사가 노출되어 있는 위의 위험에 대한 정보와 당사의 위험관리 목표, 정책, 위험 평가 및 관리 절차에 대해 공시하고 있습니다. 추가적인 계량적 정보에 대해서는 동 재무제표 전반에 걸쳐서 공시되어 있습니다.

(1) 위험관리체계

당사의 위험관리 체계를 구축하고 감독할 책임은 이사회에 있습니다. 이사회는 당사의 위험관리 정책을 개발하고 감독하는 업무를 수행하고 있습니다.

당사의 위험관리 정책은 당사가 직면한 위험을 식별 및 분석하고, 적절한 위험 한계치 및 통제를 설정하고, 위험이 한계치를 넘지 않도록 하기 위해 수립되었습니다. 위험관리 정책과 시스템은 시장 상황과 당사의 활동의 변경을 반영하기 위해 정기적으로 검토되고 있습니다. 당사는 훈련 및 관리기준, 절차를 통해 모든 종업원들이 자신의 역할과 의무를 이해할 수 있는 엄격하고 구조적인 통제환경을 구축하는 것을 목표로 하고 있습니다.

당사의 감사는 경영진이 당사의 위험관리 정책 및 절차의 준수여부를 어떻게 관리하는지 감독하고, 당사의 위험관리 체계가 적절한지 검토합니다.

(2) 신용위험

신용위험이란 고객이나 거래상대방이 금융상품에 대한 계약상의 의무를 이행하지 않아 당사가 재무손실을 입을 위험을 의미합니다. 주로 거래처에 대한 매출채권에서 발생합니다.

① 매출채권

당사의 신용위험에 대한 노출은 주로 각 고객별 특성의 영향을 받으나, 고객이 영업하고 있는 산업 및 국가의 파산 위험 등 고객 분포도 신용위험에 영향을 미치는 요소로 고려하고 있습니다.

② 투자자산

당사는 국공채 및 높은 신용등급의 기업 중심으로 투자를 함으로써 신용위험에의 노출을 제한하고 있습니다. 높은 신용등급을 가진 회사는 채무불이행을 하지 않을 것으로 경영진은 예상하고 있습니다.

③ 보증

당사는 지분보유 관계기업 및 기타 계열사에만 보증을 제공하는 것을 정책으로 하고 있습니다. 당기말 현재 당사가 제공한 보증은 없습니다.

(3) 유동성위험

유동성위험이란 당사가 금융부채에 관련된 의무를 충족하는 데 어려움을 겪게 될 위험을 의미합니다. 당사의 유동성 관리방법은 재무적으로 어려운 상황에서도 받아들일 수 없는 손실이 발생하거나, 당사의 평판에 손상을 입힐 위험 없이, 만기일에 부채를 상환할 수 있는 충분한 유동성을 유지하도록 하는 것입니다.

당사는 유동성위험을 관리하기 위하여 단기 및 중장기 자금관리계획을 수립하고 현금유출예산과 실제 현금유출액을 지속적으로 분석, 검토하고 있습니다. 당사의 경영진은 영업활동현금흐름과 금융자산의 현금유입으로 금융부채를 상환가능하다고 판단하고 있습니다. 한편 당사는 일시적으로 발생할 수 있는 유동성위험을 관리하기 위하여 주석 40에서 설명하는 바와 같이 한도약정을 체결하고 있습니다.

(4) 시장위험

시장위험이란 시장가격의 변동으로 인하여 금융상품의 공정가치나 미래현금흐름이 변동할 위험을 의미합니다. 시장가격 관리의 목적은 수익은 최적화하는 반면 수용가능한 한계 이내로 시장위험 노출을 관리 및 통제하는 것입니다.

① 환위험

당사의 기능통화인 원화 외의 통화로 표시되는 판매, 구매 및 차입에 대해 환위험에 노출되어 있습니다. 이러한 거래들이 표시되는 주된 통화는 USD, JPY, EUR 등입니다.

② 이자율위험

당사는 차입금과 관련하여 이자율위험에 노출되어 있습니다.

38. 금융상품

(1) 금융상품의 범주별 분류 및 공정가치

공정가치 서열체계를 포함한 금융자산과 금융부채의 장부금액과 공정가치는 다음과 같습니다. 장부금액이 공정가치의 합리적인 근사치에 해당하여 공정가치를 측정하지않은 금융자산과 금융부채에 대한 공정가치 정보는 포함하고 있지 않습니다.

① 공정가치

(단위 : 원)					
구 분		제 60(당) 기말		제 59(전) 기말	
		장부금액	공정가치	장부금액	공정가치
금융자산					
상각후원가로 측정하는 금융자산	현금및현금성자산	28,469,300,955	28,469,300,955	29,298,722,232	29,298,722,232
	매출채권및기타유동채권	85,034,096,831	85,034,096,831	82,579,934,623	82,579,934,623
	기타비유동금융자산	1,259,180,459	1,259,180,459	445,090,910	445,090,910
공정가치로 측정되는 금융자산	당기손익금융자산	43,425,910	43,425,910	-	-
	기타유동금융자산	360,000,000	360,000,000	-	-
	기타비유동금융자산	2,581,864,340	2,581,864,340	2,194,578,707	2,194,578,707
합 계		117,747,868,495	117,747,868,495	114,518,326,472	114,518,326,472
금융부채					
상각후원가로 측정하는 금융부채	매입채무및기타유동채무	42,039,368,543	42,039,368,543	39,687,866,731	39,687,866,731
	단기차입금	165,229,600,000	165,229,600,000	169,963,300,000	169,963,300,000
	기타유동금융부채	7,981,326,520	7,981,326,520	9,816,103,026	9,816,103,026
	유동성장기부채	19,250,000,000	19,250,000,000	11,500,000,000	11,500,000,000
	장기차입금	12,250,000,000	12,250,000,000	31,500,000,000	31,500,000,000
	기타비유동금융부채	4,185,200,870	4,185,200,870	1,421,452,876	1,421,452,876
합 계		250,935,495,933	250,935,495,933	263,888,722,633	263,888,722,633

(2) 당기와 전기 금융상품 범주별 순손익 현황은 다음과 같습니다.

(단위 : 원)								
구 분	제 60(당) 기				제 59(전) 기			
	이자수익	배당수익	이자비용	파생상품평가손익 /거래손익	이자수익	배당수익	이자비용	파생상품평가손익 /거래손익
기타포괄손익-공정가치	-	37,547,480	-	-	-	47,779,126	-	-
상각후원가 금융자산	113,155,542	-	-	-	134,296,629	-	-	-
상각후원가 금융부채	-	-	8,839,277,292	-	-	-	9,134,425,319	-
당기손익인식 금융자산	-	-	-	51,205,910	-	-	-	-
당기손익인식 금융부채	-	-	-	-	-	-	-	(79,410,000)

(3) 공정가치 서열체계
공정가치에는 다음의 수준이 있습니다.

구 분	특 성
수준 1	측정일에 동일한 자산이나 부채에 대한 접근 가능한 활성시장의 조정되지 않은 공시가격
수준 2	수준 1의 공시가격 이외에 자산이나 부채에 대해 직접적으로 또는 간접적으로 관측가능한 투입변수
수준 3	자산이나 부채에 대한 관측가능하지 않은 투입변수

1) 제 60(당) 기말

(단위 : 원)					
구 분	장부금액	공정가치수준			
		수준1	수준2	수준3(*)	합 계
공정가치로 측정되는 금융자산	2,985,290,250	863,768,340	43,425,910	2,078,096,000	2,985,290,250

(*) 기업회계기준서 제1109호에 따라 비상장주식 등을 수준 3으로 분류하였습니다.

2) 제 59(전) 기말

(단위 : 원)					
구 분	장부금액	공정가치수준			
		수준1	수준2	수준3(*)	합 계
공정가치로 측정되는 금융자산	2,194,578,707	791,122,707	-	1,403,456,000	2,194,578,707

(*) 기업회계기준서 제1109호에 따라 비상장주식 등을 수준 3으로 분류하였습니다.

(4) 공정가치 측정에 적용된 평가기법과 가정
금융자산 및 금융부채의 공정가치는 다음과 같이 결정하였습니다.

- 표준거래조건과 활성시장이 존재하는 금융자산과 금융부채의 공정가치는 시장가격을 참고하여 결정하였습니다(국공채 및 무담보회사채).
- (파생상품을 제외한) 기타 금융자산과 금융부채의 공정가치는 유사한 금융상품에 대하여 관측가능한 현행시장거래에서의 가격과 딜러 호가를 사용하여 할인된 현금흐름분석에 기초하여 일반적으로 인정된 가격결정모형에 따라 결정하였습니다.
- 파생상품의 공정가치는 공시된 가격을 이용하여 계산되었습니다. 다만 공시된 가격을 이용할 수 없다면, 옵션이 아닌 파생상품의 경우에는 금융상품의 가중평균만기에 대하여 적용가능한 수익률곡선을 사용하며 옵션인 파생상품의 경우에는 옵션가격결정모형을 사용하여 할인된 현금흐름분석을 수행하고 있습니다. 통화선도계약은 공시된 선도환율과 계약의 만기와 일치하는 공시된 이자율로부터 도출된 수익률곡선을 사용하여 측정하였습니다. 이자율스왑은 공시된 이자율로부터 도출된 적용가능한 수익률곡선에 기초하여 추정되고 할인된 미래현금흐름의 현재가치로 측정하였습니다.

특히 다음의 금융자산 및 금융부채의 공정가치 결정에 사용된 중요한 가정은 아래에서 설명하고 있습니다.

- 비상장주식

비상장주식의 공정가치를 결정하기 위해 이용할 수 있는 최근의 정보가 불충분하여 가능한 공정가치 측정치의 범위가 넓으므로, 그 범위내에서 취득원가를 공정가치의 최선의 추정치로 간주하여 취득원가를 공정가치로 하였습니다.

(5) 신용위험

① 신용위험에 대한 노출

금융자산의 장부금액은 신용위험에 대한 최대 노출정도를 나타냅니다. 당사는 현금및현금성자산을 신용등급이 우수한 금융기관에 예치하고 있어, 금융기관으로부터의 신용위험은 제한적입니다. 당기말과 전기말 현재 당사의 신용위험에 대한 최대노출정도는 다음과 같습니다.

(단위 : 원)		
구 분	제 60(당) 기말	제 59(전) 기말
현금및현금성자산(*)	28,442,419,390	29,270,764,496
매출채권및기타유동채권	85,034,096,831	82,579,934,623
기타유동금융자산	360,000,000	-
기타비유동금융자산	2,948,310,459	1,834,580,910
합 계	116,784,826,680	113,685,280,029

(*) 당사의 보유현금은 제외하였습니다.

당기말과 전기말 현재 매출채권및기타유동채권의 각 지역별 신용위험에 대한 최대노출정도는 다음과 같습니다.

(단위 : 원)		
구 분	제 60(당) 기말	제 59(전) 기말
국내	53,474,519,282	65,514,524,123
엔화 사용지역(일본)	163,212,565	177,933,191
달러화 사용지역(중국 등)	17,270,999,209	12,926,099,110
유로화 사용지역(독일 등)	14,125,365,775	3,945,340,208
폴란드화 사용지역(폴란드)	-	16,037,991
합 계	85,034,096,831	82,579,934,623

② 손상차손

당사는 매출채권및기타유동채권에 대해 전체 기간 기대신용손실을 손실충당금으로 인식하는 간편법을 적용합니다. 기대신용손실을 측정하기 위해 매출채권및기타유동채권은 신용위험특성과 약정회수기일기준 연체일을 기준으로 구분하였습니다. 당기말과 전기말의 손실충당금은 다음과 같습니다. 기대신용손실에는 미래전망정보가 포함됩니다.

1) 제 60(당) 기말

(단위 : 원)									
구분	집합평가							개별평가	합 계
	정상	3개월	6개월	9개월	1년	1년초과	소 계		
기대 손실률	0.16%	1.14%	5.48%	23.90%	100.00%	100.00%			
총 장부금액	44,090,163,297	4,745,706,162	2,751,295,531	1,332,993,375	329,082,384	6,762,667	53,256,003,416	32,709,777,804	85,965,781,220
손실충당금	68,402,476	54,201,124	150,694,313	318,571,917	329,082,384	6,762,667	927,714,881	3,969,508	931,684,389

2) 제 59(전) 기말

(단위 : 원)									
구분	집합평가							개별평가	합 계
	정상	3개월	6개월	9개월	1년	1년초과	소 계		
기대 손실률	0.18%	1.84%	11.28%	100.00%	100.00%	100.00%			
총 장부금액	54,973,796,407	6,044,676,538	1,489,883,599	293,510,629	68,747,610	922,570	62,871,537,353	20,452,850,868	83,324,388,221
손실충당금	97,616,058	110,995,029	168,058,594	293,510,629	68,747,610	922,570	739,850,490	4,603,108	744,453,598

당기와 전기 중 매출채권에 대한 손실충당금의 변동내역은 다음과 같습니다.

(단위 : 원)		
구 분	제 60(당) 기	제 59(전) 기
기초금액	744,453,598	427,259,756
대손상각비(대손충당금환입)	282,218,321	317,193,842
제각액	(94,987,530)	—
기말금액	931,684,389	744,453,598

매출채권의 대손충당금은 당사가 자산금액을 회수할 수 없다는 것을 확실하기 전까지 손상차손을 기록하기 위하여 사용됩니다. 당사가 자산을 회수할 수 없다고 결정하면, 대손충당금은 매출채권과 상계제거됩니다.

③ 매출채권및기타유동채권의 연령분석

당기말과 전기말 현재 매출채권및기타유동채권의 손상전 금액과 손상된 금액의 연령분석은 다음과 같습니다.

(단위 : 원)				
채권연령	제 60(당) 기말		제 59(전) 기말	
	채권잔액 (손상전)	손상된 금액	채권잔액 (손상전)	손상된 금액
만기일 미도래	54,717,982,600	68,402,476	64,125,826,278	97,616,058
3개월이내	14,055,547,522	54,201,124	9,585,369,849	110,995,029
6개월이내	4,464,727,283	150,694,313	2,658,609,375	168,058,594
9개월이내	7,642,911,083	318,571,917	1,832,786,000	293,510,629
12개월이내	2,076,621,726	329,082,384	1,450,383,357	68,747,610
12개월초과	3,007,991,006	10,732,175	3,671,413,362	5,525,678
합 계	85,965,781,220	931,684,389	83,324,388,221	744,453,598

(6) 유동성위험

당기말 및 전기말 현재 금융부채의 계약상 만기는 다음과 같습니다. 금액은 이차지급액을 포함하고 상계약정의 효과는 포함하지 않았습니다.

① 제 60(당) 기말

(원화단위 : 원)							
구 분	원화금액	외화금액	계약상 현금흐름	6개월 이내	6-12개월	1-2년	3-5년
매입채무 및 기타유동채무	26,182,649,277	-	(26,182,649,277)	(26,182,649,277)	-	-	-
	15,578,097,475	JPY 1,663,473,590	(15,578,097,475)	(15,578,097,475)	-	-	-
	110,020,680	USD 74,844	(110,020,680)	(110,020,680)	-	-	-
	160,345,434	EUR 104,888	(160,345,434)	(160,345,434)	-	-	-
	8,255,677	CAD 8,063	(8,255,677)	(8,255,677)	-	-	-
담보부 차입금	119,500,000,000	-	(123,189,247,916)	(69,865,489,583)	(39,978,958,333)	(7,650,037,500)	(5,694,762,500)
무담보 차입금	58,500,000,000	-	(60,198,041,666)	(29,368,208,333)	(30,829,833,333)	-	-
	18,729,600,000	JPY 2,000,000,000	(18,744,583,680)	(18,744,583,680)	-	-	-
기타유동금융부채	7,981,326,520	-	(8,208,353,963)	(7,482,912,911)	(725,441,052)	-	-
기타비유동금융부채	4,185,200,870	-	(4,505,066,872)	-	-	(1,374,697,604)	(3,130,369,268)
합 계	250,935,495,933	JPY 3,663,473,590	(256,884,662,640)	(167,500,563,050)	(71,534,232,718)	(9,024,735,104)	(8,825,131,768)
		USD 74,844					
		EUR 104,888					
		CAD 8,063					

② 제 59(전) 기말

(원화단위 : 원)							
구 분	원화금액	외화금액	계약상 현금흐름	6개월 이내	6-12개월	1-2년	3-5년
매입채무 및 기타유동채무	24,873,280,283	-	(24,873,280,283)	(24,873,280,283)	-	-	-
	14,668,759,455	JPY 1,607,253,463	(14,668,759,455)	(14,668,759,455)	-	-	-
	99,284,058	USD 77,000	(99,284,058)	(99,284,058)	-	-	-
	46,495,421	EUR 32,592	(46,495,421)	(46,495,421)	-	-	-
	47,514	CAD 49	(47,514)	(47,514)	-	-	-
담보부 차입금	148,400,000,000	-	(154,766,272,876)	(78,943,308,493)	(41,992,473,219)	(20,781,081,575)	(13,049,409,589)
	60,000,000,000	-	(61,271,155,342)	(36,136,551,232)	(25,134,604,110)	-	-
무담보 차입금	4,563,300,000	JPY 500,000,000	(4,566,144,749)	(4,566,144,749)	-	-	-
기타유동금융부채	9,816,103,026	-	(9,865,868,129)	(9,622,437,929)	(243,430,200)	-	-
기타비유동금융부채	1,421,452,876	-	(1,469,955,800)	-	-	(483,860,400)	(986,095,400)
합 계	263,888,722,633	JPY 2,107,253,463	(271,627,263,627)	(168,956,309,134)	(67,370,507,529)	(21,264,941,975)	(14,035,504,989)
		USD 77,000					
		EUR 32,592					
		CAD 49					

(7) 환위험

① 당기말과 전기말 현재 당사의 환위험에 대한 노출정도는 다음과 같습니다.

1) 제 60(당) 기말

(단위 : 원)					
구 분	JPY	USD	EUR	CAD	합 계
현금및현금성자산	2,758,833,407	436,266,865	236,982,823	-	3,432,083,095
매출채권및기타유동채권	167,422,510	17,274,299,676	14,125,365,775	-	31,567,087,961
무담보부 차입금	(18,729,600,000)	-	-	-	(18,729,600,000)
매입채무및기타유동채무	(15,578,097,475)	(110,020,680)	(160,345,434)	(8,255,677)	(15,856,719,266)
재무상태표상 총액 및 순노출	(31,381,441,558)	17,600,545,861	14,202,003,164	(8,255,677)	412,851,790

2) 제 59(전) 기말

(단위 : 원)						
구 분	JPY	USD	EUR	CAD	PLN	합 계
현금및현금성자산	3,442,633,898	6,704,067,356	1,542,216,946	-	-	11,688,918,200
매출채권및기타유동채권	181,229,552	12,875,274,224	3,757,035,112	-	16,037,991	16,829,576,879
무담보부 차입금	(4,563,300,000)	-	-	-	-	(4,563,300,000)
매입채무및기타유동채무	(14,668,759,455)	(99,284,058)	(46,495,421)	(47,514)	-	(14,814,586,448)
재무상태표상 총액 및 순노출	(15,608,196,005)	19,480,057,522	5,252,756,637	(47,514)	16,037,991	9,140,608,631

3) 당기와 전기에 적용된 환율은 다음과 같습니다.

구 분	평균환율		기말환율	
	제 60(당) 기	제 59(전) 기	제 60(당) 기말	제 59(전) 기말
JPY	9.0036	9.3124	9.3648	9.1266
USD	1,363.98	1,305.41	1,470.00	1,289.40
EUR	1,475.05	1,412.36	1,528.73	1,426.59
CAD	995.49	967.38	1,023.96	974.64
PLN	342.57	311.45	357.33	329.11

② 민감도분석

당기말과 전기말 현재 원화의 JPY, USD, EUR, CAD, PLN 대비 환율이 높았다면 당사의 자본과 손익은 감소하였을 것입니다. 이와 같은 분석은 당사가 각 기말에 합리적으로가능하다고 판단하는 정도의 변동을 가정한 것입니다. 또한, 민감도 분석시에는 이자율과 같은 다른 변수는 변동하지 않는다고 가정하였습니다. 전기에도 동일한 방법으로 분석하였으나, 합리적으로 가능하다고 판단되는 환율변동의 정도는다릅니다. 구체적인 자본 및 손익의 변동금액(법인세 반영전)은 다음과 같습니다.

(단위 : 원)				
구 분	제 60(당) 기말		제 59(전) 기말	
	자본(세전)	손익(세전)	자본(세전)	손익(세전)
JPY 10% 상승	(3,138,144,156)	(3,138,144,156)	(1,560,819,601)	(1,560,819,601)
USD 10% 상승	1,760,054,586	1,760,054,586	1,948,005,752	1,948,005,752
EUR 10% 상승	1,420,200,316	1,420,200,316	525,275,664	525,275,664
CAD 10% 상승	(825,568)	(825,568)	(4,751)	(4,751)
PLN 10% 상승	-	-	1,603,799	1,603,799

당기말 현재 위에 제시된 통화에 비하여 원화의 환율이 하락하는 경우, 다른 변수가 동일하다면 위에 제시된 것과 반대의 효과가 발생할 것입니다.

(8) 이자율위험

① 당기말과 전기말 현재 당사가 보유하고 있는 이자부 금융상품의 장부금액은 다음과 같습니다.

(단위 : 원)		
구 분	제 60(당) 기말	제 59(전) 기말
고정이자율		
금융부채	(18,729,600,000)	(4,563,300,000)
변동이자율		
금융부채	(178,000,000,000)	(208,400,000,000)

② 변동이자율 금융상품의 현금흐름 민감도 분석

당기말 현재 이자율이 100베이스포인트 변동한다면, 자본과 손익은 증가 또는 감소하였을 것입니다. 이 분석은 환율과 같은 다른 변수는 변동하지 않는다고 가정하며, 전기에도 동일한 방법으로 분석하였습니다. 당기말과 전기말 현재 구체적인 자본 및 손익의 변동금액(법인세 반영전)은 다음과 같습니다.

(단위 : 원)				
내 역	손익(세전)		자본(세전)	
	100bp 상승	100bp 하락	100bp 상승	100bp 하락
제 60(당) 기말				
변동이자율 금융상품	(1,780,000,000)	1,780,000,000	(1,780,000,000)	1,780,000,000
현금흐름민감도(순액)	(1,780,000,000)	1,780,000,000	(1,780,000,000)	1,780,000,000
제 59(전) 기말				
변동이자율 금융상품	(2,084,000,000)	2,084,000,000	(2,084,000,000)	2,084,000,000
현금흐름민감도(순액)	(2,084,000,000)	2,084,000,000	(2,084,000,000)	2,084,000,000

39. 리스

(1) 리스이용자

당사는 임차건물과 차량운반구를 리스하고 있습니다. 리스는 일반적으로 2~4년간 지속되고 리스기간 종료 후의 연장선택권을 포함하고 있습니다. 종전에 이러한 리스들은 기업회계기준서 제1017호에 따라 운용리스로 분류되었습니다.

당사가 리스이용자인 리스에 관련된 정보는 다음과 같습니다.

① 사용권자산

당기와 전기 중 임차건물과 차량운반구 리스와 관련된 사용권자산 장부금액의 변동내역은 다음과 같습니다.

(단위 : 원)		
구 분	제 60(당) 기	제 59(전) 기
기초 금액	1,408,419,761	558,655,335
사용권자산 추가	4,497,356,843	1,312,858,127
사용권자산 제거	-	-
사용권자산상각비	(707,806,657)	(463,093,701)
기말 금액	5,197,969,947	1,408,419,761

② 당기와 전기 중 당기손익으로 인식한 리스 관련 비용은 다음과 같습니다.

(단위 : 원)		
구 분	제 60(당) 기	제 59(전) 기
사용권자산상각비	707,806,657	463,093,701
리스부채에 대한 이자비용	112,754,672	46,117,323
소액 및 단기리스비용	70,036,146	181,830,033

③ 보고기간종료일 현재 리스부채의 내역은 다음과 같습니다.

(단위 : 원)		
구 분	제 60(당) 기말	제 59(전) 기말
최소리스료	5,536,980,586	1,527,656,200
최소리스료의 현재가치	4,990,087,141	1,429,388,173

④ 연장선택권

일부 차량운반구 리스는 당사가 계약의 해지불능기간 종료 전에 리스기간을 1년 연장할 수 있는 선택권을 포함합니다. 당사는 운영의 효율성을 위하여 가능하면 새로운리스계약에 연장선택권을 포함하려고 노력합니다. 연장선택권은 당사만 행사할 수 있고, 리스제공자는 행사할 수 없습니다. 당사는 리스개시일에 연장선택권을 행사할 것이 상당히 확실한지 평가합니다. 당사는 당사가 통제 가능한 범위에 있는 유의적인사건이 일어나거나 상황에 유의적인 변화가 있을 때 연장선택권을 행사할 것이 상당히 확실한지 다시 평가합니다.

⑤ 당기 중 리스부채로 인식한 리스계약에서 발생한 총 현금유출은 815,122천원이며, 전기 중 리스부채로 인식한 리스계약에서 발생한 총 현금유출은 447,538천원입니다.

(2) 리스제공자

당사는 투자부동산 등을 리스로 제공하고 있습니다. 이러한 리스의 경우에 자산의 소유에 따른 위험과 보상의 대부분이 이전되지 않기 때문에 당사는 관련 리스를 운용리스로 분류하고 있습니다.

당사가 당기와 전기 중 인식한 리스로 수익은 각각 253,311천원, 247,263천원 입니다.

다음은 운용리스료에 대한 만기분석 표이며, 보고기간 말 이후에 받게 될 리스료를 할인되지 않은 금액으로 표시하였습니다.

(단위 : 원)		
운용리스	제 60(당) 기	제 59(전) 기
1년 이내	192,416,000	192,232,730
2년 이내	52,800,000	15,500,000
합 계	245,216,000	207,732,730

40. 우발부채 및 약정사항

(1) 당기말 현재 당사와 금융기관 등 사이의 주요 약정사항은 다음과 같습니다.

(원화단위 : 원)			
금융기관	약정사항	한 도	실 행
(주)대구은행	당좌대출	5,000,000,000	-
	상업어음할인	6,000,000,000	-
	기업운전일반자금대출	25,000,000,000	10,000,000,000
	외화파생상품	JPY 1,000,000,000	JPY 200,000,000
(주)신한은행	수입신용장 개설	USD 1,000,000	-
(주)하나은행	기업운전일반자금대출	13,000,000,000	-
한국산업은행	기업운전일반자금대출	15,000,000,000	15,000,000,000
한국수출입은행	외화대출	JPY 2,000,000,000	-
	원화대출		10,000,000,000
THK CO., LTD.	외화대출	JPY 2,000,000,000	JPY 2,000,000,000
합 계		64,000,000,000	25,000,000,000
		USD 1,000,000	-
		JPY 5,000,000,000	JPY 2,200,000,000
			10,000,000,000

(2) 당사는 삼성상용자동차(주)에 계약이행보증의 목적으로 백지어음 1매를 견질로 제공하였으며, 견질로 제공된 백지어음 1매는 어음을 보관하던 법인의 소멸로 인하여 당기말 현재 미회수되고 있습니다. 당사는 미회수되고 있는 어음 1매에 대해 제권판결을 진행할 계획입니다.

(3) 당기말 현재 당사는 서울보증보험(주)로부터 계약 이행과 관련하여 17,764백만원의 이행지급보증을 제공받고 있습니다.

(4) 당기말 현재 당사가 원고로 계류중인 소송사건이 1건 존재하며, 해당 소송사건으로 인한 현재 의무가 존재하지 않는다고 판단하여 충당부채를 인식하지 않았습니다.

41. 특수관계자

(1) 당기말 현재 당사와 특수관계에 있는 회사의 내역은 다음과 같습니다.

구 분	회사명
종속기업	삼익매츠벤처스(주) 매츠 ABB 테크 제1호 벤처투자조합 MATZ POLAND SP. ZO.O MATZ AMERICA, LLC MATZ (Nanjing) Automation Equipment
관계기업	삼익키리우(주)
기타	삼익SDT(주), 삼익정공(주), 삼익에이치디에스(주), 삼익매츠 제1호 개인투자조합
당사에 유의적인 영향력을 행사하는 기업	THK CO., LTD.와 그 종속기업

(2) 주요 경영진에 대한 보상내역은 다음과 같습니다.

(단위 : 원)		
구 분	제 60(당) 기	제 59(전) 기
급 여	1,529,676,000	1,569,120,000
기 타	86,400,000	88,800,000
합 계	1,616,076,000	1,657,920,000

(3) 당기와 전기 중 특수관계자와의 거래 내역은 다음과 같습니다.

(단위 : 원)				
특수관계 구분	특수관계자명	거래내용	제 60(당) 기	제 59(전) 기
종속기업	삼익매츠벤처스(주)	기타수익거래	7,365,750	3,272,730
		기타비용거래	28,261,426	27,496,941
	MATZ POLAND SP. ZO.O	기타수익거래	-	14,703,017
	MATZ AMERICA, LLC	매출	5,127,623	5,258,720
관계기업	삼익키리우(주)	매출	-	12,000,000
		기타수익거래	65,250,000	127,818,750
기타	삼익SDT(주)	매출	17,839,340	4,932,100
		매입	5,760,772,352	6,173,508,390
		기타수익거래	107,200,000	55,200,000
	삼익정공(주)	매출	28,517,700	62,632,700
		매입	2,962,528,990	2,598,545,825
		기타수익거래	107,979,000	115,001,247
	삼익에이치디에스(주)	매출	9,020,700	32,322,300
		매입	2,074,680,700	1,266,532,600
		기타수익거래	41,279,000	32,400,000
		기타비용거래	17,130,400	-
당사에 유의적인 영향력을 행사하는 기업	THK CO., LTD.와 그 종속기업	매출	2,189,825,186	2,467,718,137
		매입	47,576,164,819	61,279,202,038
		기타수익거래	2,641,730	6,526,876
		기타비용거래	3,343,958,075	1,097,812,970
합 계		매출	2,250,330,549	2,584,863,957
		매입	58,374,146,861	71,317,788,853
		기타수익거래	331,715,480	354,922,620
		기타비용거래	3,389,349,901	1,125,309,911

(4) 당기와 전기 중 특수관계자와의 자금거래와 출자 내역은 다음과 같습니다.

① 제 60(당) 기

(단위 : 원)				
특수관계 구분	특수관계자명	자금거래		출 자
		차 입	외화환산	
종속기업	매츠 ABB 테크 제1호 벤처투자조합	-	-	930,000,000
당사에 유의적인 영향력을 행사하는 기업	THK CO.,LTD.와 그 종속기업	13,739,250,000	427,050,000	-
합 계		13,739,250,000	427,050,000	930,000,000

② 제 59(전) 기

(단위 : 원)					
특수관계 구분	특수관계자명	자금거래			출 자
		차 입	상 환	외화환산	
종속기업	삼익매츠벤처스(주)	-	-	-	3,000,000,000
	매츠 ABB 테크 제1호 벤처투자조합	-	-	-	1,860,000,000
	MATZ POLAND SP. ZO.O	-	-	-	1,020,000,000
	MATZ AMERICA, LLC	-	-	-	1,079,089,200
	MATZ (Nanjing) Automation Equipment	-	-	-	260,251,990
당사에 유의적인 영향력을 행사하는 기업	THK CO.,LTD.와 그 종속기업	4,758,750,000	(14,297,700,000)	(195,450,000)	-
합 계		4,758,750,000	(14,297,700,000)	(195,450,000)	7,219,341,190

(5) 당기말과 전기말 현재 특수관계자에 대한 채권 · 채무내역은 다음과 같습니다.

① 제 60(당) 기말

(단위 : 원)								
특수관계 구분	특수관계자명	채 권		채 무				
		매출채권	기타채권	매입채무	미지급금	미지급비용	단기차입금	임대보증금
종속기업	삼익매츠벤처스(주)	-	-	-	4,971,707	-	-	6,968,390
	MATZ AMERICA, LLC	5,200,860	441,000,000	-	-	-	-	-
관계기업	삼익키리우(주)	-	495,000	-	-	-	-	1,500,000
기타	삼익SDT(주)	5,611,672	5,060,000	814,519,090	-	-	-	52,000,000
	삼익정공(주)	313,500	946,000	407,824,714	-	-	-	81,500,000
	삼익에이치디에스(주)	1,174,690	2,827,000	282,990,290	-	-	-	10,000,000
당사에 유의적인 영향력을 행사하는 기업	THK CO., LTD.와 그 종속 기업	238,470,655	-	14,234,788,802	1,215,308,659	299,359,733	18,729,600,000	-
합 계		250,771,377	450,328,000	15,740,122,896	1,220,280,366	299,359,733	18,729,600,000	151,968,390

상기 채권·채무와 관련된 대손계상 내역은 다음과 같습니다.

(단위 : 원)					
과 목	계정과목	관련채권	대손충당금	대손상각비	대손충당금환입
매출채권및기타유동채권	종속기업	446,200,860	(8,069)	-	854
	관계기업	495,000	-	-	-
	기타	15,932,862	(24,719)	-	5,641
	당해 기업에 유의적인 영향력을 행사하는기업	238,470,655	(369,969)	(190,493)	-
합 계		701,099,377	(402,757)	(190,493)	6,495

② 제 59(전) 기말

(단위 : 원)								
특수관계 구분	특수관계자명	채 권		채 무				
		매출채권	기타채권	매입채무	미지급금	미지급비용	단기차입금	임대보증금
종속기업	삼익매츠벤처스(주)	-	-	-	2,554,167	-	-	-
	MATZ POLAND SP. ZO.O	-	16,037,991	-	-	-	-	-
	MATZ AMERICA, LLC	5,024,895	-	-	-	-	-	-
관계기업	삼익키리우(주)	-	495,000	-	-	-	-	1,500,000
기타	삼익SDT(주)	2,440,350	5,060,000	1,133,558,494	-	-	-	52,000,000
	삼익정공(주)	1,755,600	946,000	438,001,674	-	-	-	81,500,000
	삼익에이치디에스(주)	4,332,900	2,563,000	322,006,850	-	-	-	10,000,000
당사에 유의적인 영향력을 행사하는 기업	THK CO., LTD.와 그 종속 기업	101,074,487	-	12,939,788,915	1,571,356,858	448,898,554	4,563,300,000	-
합 계		114,628,232	25,101,991	14,833,355,933	1,573,911,025	448,898,554	4,563,300,000	145,000,000

상기 채권·채무와 관련된 대손계상 내역은 다음과 같습니다.

(단위 : 원)					
과 목	계정과목	관련채권	대손충당금	대손상각비	대손충당금환입
매출채권및기타유동채권	종속기업	21,062,886	(8,923)	(8,923)	-
	관계기업	495,000	-	-	-
	기타	17,097,850	(30,360)	-	131,715
	당해 기업에 유의적인 영향력을 행사하는기업	101,074,487	(179,476)	-	87,346
합 계		139,730,223	(218,759)	(8,923)	219,061

(6) 당기말 현재 당사는 특수관계자에게 제공한 지급보증, 특수관계자를 위하여 제공한 담보 및 지급보증 내역은 없습니다.

(7) 합작계약 및 기술도입계약

당사는 THK CO., LTD.와 직선운동가이드(LM GUIDE)의 생산 및 판매를 목적으로 1991년 5월 31일 합작계약 및 기술도입계약을 체결하였으며 수차례 증자를 통해 THK CO., LTD.가 당기말 현재까지 당사에 참가한 자본은 12,035백만원(33.34%)입니다. 상기의 기술도입계약과 관련하여 순매출액(직선운동가이드 제품 총매출액에서재료비 및 제비용 차감)의 2%를 로열티로 지불하기로 약정되어 있으며, 당기와 전기 중 당사가 지급수수료로 인식한 로열티 금액은 각각 850백만원 및 1,025백만원입니다.

(8) 차입약정

당사는 THK CO., LTD.와 당기말 현재 JPY 2,000,000,000의 차입한도 약정을 체결하고 있습니다.

42. 보고기한 후 사건

(1) 대표이사 변경

당사는 진영환, 진주완 각자 대표이사에서 2025년 2월 21일 진주완 대표이사가 사임하여 진영환 대표이사로 변경되었습니다.

6. 배당에 관한 사항

1. 배당에 관한 사항

회사는 배당가능이익 범위 내에서 회사의 지속적인 성장을 위한 투자 및 주주가치 제고, Cash Flow, 재무구조 등을 고려하여 적정수준의 배당률을 결정합니다.
당사는 정기주주총회 개최 전 이사회 결의를 통한 배당결정에 대해 전자공시시스템 (DART)공시를 통해 매년 안내하고 있습니다.
정관에 의거 이사회 결의 및 주주총회 승인을 통하여 금전과 주식으로 이익 배당할 수 있으며 주주총회 후 1개월 내에 지급합니다

2. 배당관련 예측가능성 제공에 관한 사항

가. 정관상 배당절차 개선방안 이행 가부

구분	현황 및 계획
정관상 배당액 결정 기관	기말배당 : 주주총회 중간배당 : 이사회
정관상 배당기준일을 배당액 결정 이후로 정할 수 있는지 여부	해당사항 없음
배당절차 개선방안 이행 관련 향후 계획	해당사항 없음 현재로서는 도입계획이 없습니다.

나. 배당액 확정일 및 배당기준일 지정 현황

구분	결산월	배당여부	배당액 확정일	배당기준일	배당 예측가능성 제공여부	비고
제60기 결산 배당	2024년 12월	○	2025년 03월 21일	2024년 12월 31일	X	주주총회 결의 예정
제59기 결산 배당	2023년 12월	○	2024년 03월 22일	2023년 12월 31일	X	-
제58기 결산 배당	2022년 12월	○	2023년 03월 24일	2022년 12월 31일	X	-

3. 기타 참고사항(배당 관련 정관의 내용 등)

회사의 이익배당 관련 정관 규정

제 42 조(이익배당)

- ①이익의 배당은 금전, 주식 및 기타의 재산으로 할 수 있다.
- ②제1항의 배당은 매결산기말 현재의 주주명부에 기재된 주주 또는 등록된 질권자에게 지급한다.

제 42 조의 2(중간배당)

- ①본 회사는 7월 1일 0시 현재의 주주에게 상법 제462조의3에 의한 중간배당을 할 수 있다.
- ②제1항의 중간배당은 이사회 결의로 하되, 그 결의는 제1항의 기준일 이후 45일내에 하여야 한다
- ③중간배당은 직전결산기의 대차대조표상의 순자산액에서 다음 각 호의 금액을 공제한액을 한도로 한다

- 1. 직전결산기의 자본금의 액
- 2. 직전결산기까지 적립된 자본준비금과 이익준비금의 합계액
- 3. 상법시행령에서 정하는 미실현이익
- 4. 직전결산기의 정기주주총회에서 이익배당하기로 정한 금액
- 5. 직전결산기까지 정관의 규정 또는 주주총회의 결의에 의하여 특정목적에 위해 적립한 임의준비금
- 6. 중간배당에 따라 당해 결산기에 적립하여야 할 이익준비금

- ④사업연도 개시일 이후 제1항의 기준일 이전에 신주를 발행한 경우(준비금의 자본전입, 주식배당, 전환 사채의 전환청구, 신주인수권부사채의 신주인수권 행사의 경우를 포함한다)에는 중간배당에 관해서

당해 신주는 직전사업연도말에 발행된 것으로 본다.

제 43 조(배당금지급청구권의 소멸시효)

- ①배당금의 지급 청구권은 5년간 이를 행사하지 아니하면 소멸시효가 완성한다.
- ②제1항의 시효의 완성으로 인한 배당금은 이 회사에 귀속한다.

4. 주요배당지표

구 분	주식의 종류	당기	전기	전전기
		제60기	제59기	제58기
주당액면가액(원)		500	500	500
(연결)당기순이익(백만원)		1,533	985	16,648
(별도)당기순이익(백만원)		3,748	2,134	16,418
(연결)주당순이익(원)		74	48	804
현금배당금총액(백만원)		2,070	2,070	6,210
주식배당금총액(백만원)		-	-	-
(연결)현금배당성향(%)		135.0	210.1	37.3
현금배당수익률(%)	-	1.2	0.9	2.5
	-	-	-	-
주식배당수익률(%)	-	-	-	-
	-	-	-	-
주당 현금배당금(원)	-	100	100	300
	-	-	-	-
주당 주식배당(주)	-	-	-	-
	-	-	-	-

※ 당기(60기) 현금배당금은 2025년 3월 21일 정기주주총회 승인 전 금액으로 향후 정기주주총회에서 부결되거나 수정이 발생한 경우 정정보고서를 통해 그 내용 및 그 사유 등을 반영 할 예정입니다.

5. 과거 배당 이력

(단위: 회, %)

연속 배당횟수		평균 배당수익률	
분기(중간)배당	결산배당	최근 3년간	최근 5년간
-	31	1.5	1.6

※ 배당수익률 : 2024년(1.2%), 2023년(0.9%), 2022년(2.5%),
2021년(2.3%), 2020년(1.3%),

7. 증권발행통한 자금조달에 관한 사항

7-1. 증권발행통한 자금조달 실적

[지분증권의 발행 등과 관련된 사항]

가. 증자(감자)현황

(기준일 : 2024년 12월 31일) (단위 : 원, 주)

주식발행 (감소)일자	발행(감소) 형태	발행(감소)한 주식의 내용				
		종류	수량	주당 액면가액	주당발행 (감소)가액	비고
-	-	-	-	-	-	-

나. 전환사채 등 발행 현황

- (1) 미상환 전환사채 발행현황
- 해당사항이 없습니다.
- (2) 미상환 신주인수권부사채 등 발행현황
- 해당사항이 없습니다.
- (3) 미상환 전환형 조건부자본증권 등 발행현황
- 해당사항이 없습니다.

다. 채무증권 발행실적 등

[채무증권의 발행 등과 관련된 사항]

채무증권 발행실적

(기준일 : 2024년 12월 31일) (단위 : 원, %)

발행회사	증권종류	발행방법	발행일자	권면(전자등록)총액	이자율	평가등급 (평가기관)	만기일	상환 여부	주관회사
-	-	-	-	-	-	-	-	-	-
합 계	-	-	-	-	-	-	-	-	-

기업어음증권 미상환 잔액

(기준일 : 2024년 12월 31일) (단위 : 원)

잔여만기		10일 이하	10일 초과 30일 이하	30일 초과 90일 이하	90일 초과 180일 이하	180일 초과 1년 이하	1년 초과 2년 이하	2년 초과 3년 이하	3년 초과	합 계
미상환 잔액	공모	-	-	-	-	-	-	-	-	-
	사모	-	-	-	-	-	-	-	-	-
	합계	-	-	-	-	-	-	-	-	-

단기사채 미상환 잔액

(기준일 : 2024년 12월 31일) (단위 : 원)

잔여만기		10일 이하	10일 초과 30일 이하	30일 초과 90일 이하	90일 초과 180일 이하	180일 초과 1년 이하	합 계	발행 한도	잔여 한도
미상환 잔액	공모	-	-	-	-	-	-	-	-
	사모	-	-	-	-	-	-	-	-
	합계	-	-	-	-	-	-	-	-

회사채 미상환 잔액

(기준일 : 2024년 12월 31일) (단위 : 원)

잔여만기		1년 이하	1년 초과 2년 이하	2년 초과 3년 이하	3년 초과 4년 이하	4년 초과 5년 이하	5년 초과 10년 이하	10년 초과	합 계
미상환 잔액	공모	-	-	-	-	-	-	-	-
	사모	-	-	-	-	-	-	-	-
	합계	-	-	-	-	-	-	-	-

신종자본증권 미상환 잔액

(기준일 : 2024년 12월 31일)

(단위 : 원)

잔여만기		1년 이하	1년초과 5년이하	5년초과 10년이하	10년초과 15년이하	15년초과 20년이하	20년초과 30년이하	30년초과	합 계
미상환 잔액	공모	-	-	-	-	-	-	-	-
	사모	-	-	-	-	-	-	-	-
	합계	-	-	-	-	-	-	-	-

조건부자본증권 미상환 잔액

(기준일 : 2024년 12월 31일)

(단위 : 원)

잔여만기		1년 이하	1년초과 2년이하	2년초과 3년이하	3년초과 4년이하	4년초과 5년이하	5년초과 10년이하	10년초과 20년이하	20년초과 30년이하	30년초과	합 계
미상환 잔액	공모	-	-	-	-	-	-	-	-	-	-
	사모	-	-	-	-	-	-	-	-	-	-
	합계	-	-	-	-	-	-	-	-	-	-

7-2. 증권의 발행을 통해 조달된 자금의 사용실적

- 해당사항 없음

8. 기타 재무에 관한 사항

가. 재무제표 재작성 등 유의사항
- 작성기준일 현재 해당사항 없습니다.

나. 대손충당금 설정현황
(1) 최근 3사업연도의 계정과목별 대손충당금 설정내역

(단위 : 백만원)				
구 분	계정과목	채권 총액	대손충당금	대손충당금 설정률
제60기 (당 기)	외상매출금	67,953	905	1.3%
	받을어음	17,438	27	0.2%
	미 수 금	574	-	-
	계	85,965	932	1.1%
제59기 (전 기)	외상매출금	56,208	701	1.2%
	받을어음	24,597	43	0.1%
	미 수 금	2,519	-	-
	계	83,324	744	0.9%
제58기 (전전기)	외상매출금	62,271	427	0.7%
	받을어음	19,441	-	-
	미 수 금	37	-	-
	계	81,749	427	0.5%

(2) 최근 3사업연도의 대손충당금 변동현황

(단위 : 원)			
구 분	제 60(당) 기	제 59(전) 기	제 58(전전) 기
기초금액	744,453,598	427,259,756	403,471,406
대손상각비(대손충당금환입)	282,218,321	317,193,842	23,788,350
제각액	(94,987,530)	-	-
기말금액	931,684,389	744,453,598	427,259,756

매출채권의 대손충당금은 당사가 자산금액을 회수할 수 없다는 것을 확신하기 전까지 손상 차손을 기록하기 위하여 사용됩니다. 당사가 자산을 회수할 수 없다고 결정하면, 대손충당금은 매출채권과 상계제거됩니다.

(3) 매출채권관련 대손충당금 설정 방침

당사는 재무상태표 현재 매출채권의 연령별 채권잔액을 기준으로 그 회수 가능성에 대한 개별분석을 통해 매출채권 과거 대손경험율을 산정하여 대손충당금으로 설정하고 있습니다

당기말과 전기말 현재 매출채권및기타유동채권의 손상전 금액과 손상된 금액의 연령분석은 다음과 같습니다.

(단위 : 원)				
채권연령	제 60(당) 기말		제 59(전) 기말	
	채권잔액 (손상전)	손상된 금액	채권잔액 (손상전)	손상된 금액
만기일 미도래	54,717,982,600	68,402,476	64,125,826,278	97,616,058
3개월이내	14,055,547,522	54,201,124	9,585,369,849	110,995,029
6개월이내	4,464,727,283	150,694,313	2,658,609,375	168,058,594
9개월이내	7,642,911,083	318,571,917	1,832,786,000	293,510,629
12개월이내	2,076,621,726	329,082,384	1,450,383,357	68,747,610
12개월초과	3,007,991,006	10,732,175	3,671,413,362	5,525,678
합 계	85,965,781,220	931,684,389	83,324,388,221	744,453,598

(4) 대손처리 기준

- 거래처의 부도, 파산, 회생절차 등으로 채권회수 가능성이 없다고 판단되는 경우
- 거래처의 사업장에 대해 제3자가 강제집행, 사업폐지 등으로 채권회수 가능성이 없다고 판단되는 경우
- 채무자의 사망, 실종, 도주 등으로 채권회수 가능성이 없다고 판단되는 경우
- 외부 채권회수 전문기관이 회수가 불가능하다고 통지한 경우
- 소송 등으로 법적 청구권이 소멸한 경우
- 기타 정상채권이어도 회수가 불가능하다고 예상될 경우

(5) 당기말 현재 경과기간별 매출채권잔액 현황

								(단위 : 천원)
구 분		만기일 도래	3개월이내	6개월이내	9개월이내	12개월이내	12개월초과	계
금 액	일 반	54,708,655	13,804,776	4,464,727	7,642,911	2,076,622	3,007,991	85,705,682
	특수관계자	9,328	250,771	-	-	-	-	260,099
	계	54,717,983	14,055,547	4,464,727	7,642,911	2,076,622	3,007,991	85,965,781
구성비율		63.65%	16.35%	5.19%	8.89%	2.42%	3.50%	100.00%

다. 재고자산의 보유 및 실사내역 등

(1) 최근 3사업연도의 재고자산의 사업부문별 보유현황

(단위 : 천원)					
사업부문	계정과목	제60기	제59기	제58기	-
기타조립 금속제품 제조 자동화기기 및 부품	제 품	35,932,691	33,640,854	38,327,536	-
	반제품	15,590,640	13,569,289	9,398,854	-
	재공품	22,548,543	27,199,087	23,153,368	-
	원재료	12,922,152	13,483,784	13,969,634	-
	부재료	7,182,903	8,503,146	6,284,815	-
	저장품	2,408,694	1,731,039	1,285,996	-
	소 계	96,585,623	98,127,199	92,420,203	-
산업용기계 장비 및 관 용품 도소매	상 품	3,418,251	6,146,418	3,117,554	-
	미착품	1,229,286	1,158,381	3,284,604	-
	소 계	4,647,537	7,304,799	6,402,158	-
합 계	상 품	3,418,251	6,146,418	3,117,554	-
	제 품	35,932,691	33,640,854	38,327,536	-
	반제품	15,590,640	13,569,289	9,398,854	-
	재공품	22,548,543	27,199,087	23,153,368	-
	원재료	12,922,152	13,483,784	13,969,634	-
	부재료	7,182,903	8,503,146	6,284,815	-
	저장품	2,408,694	1,731,039	1,285,996	-
	미착품	1,229,286	1,158,381	3,284,604	-
	합 계	101,233,160	105,431,998	98,822,361	-
총자산대비 재고자산 구성비율(%) [재고자산÷기말자산총계×100]		21.9%	22.4%	22.7%	-
재고자산회전율(회수) [연환산 매출원가÷{(기초재고+기말재고)÷2}]		2.6회	2.7회	3.4회	-

※ 상기 재고자산 금액은 평가충당금을 차감한 장부금액입니다.

(2) 재고자산의 실사내역 등

재고자산의 단위원가는 이동평균법(미착품은 개별법)으로 결정하고 있으며, 취득원가는 매입원가, 전환원가 및 재고자산을 이용가능한 상태로 준비하는데 필요한 기타 원가를 포함하고 있습니다. 제품이나 재공품의 원가에 포함되는 고정제조간접원가는 생산설비의 정상조업도에 기초하여 배부하고 있습니다.

재고자산은 취득원가와 순실현가능가치 중 낮은 금액으로 측정하고 있습니다. 재고자산을 순실현가능가치로 감액한 평가손실과 모든 감모손실은 감액이나 감모가 발생한 기간에 비용으로 인식하고 있으며, 재고자산의 순실현가능가치의 상승으로 인한 재고자산평가손실의 환입은 환입이 발생한 기간의 비용으로 인식된 재고자산의 매출원가에서 차감하고 있습니다.

1) 재고자산 실사 일자 : 2024년 12월 27일, 2024년 12월 31일

2) 재고자산 실사 참여 및 입회 : 외부감사법인 정인회계법인 소속 공인회계사의 입회하에 실시되었습니다.

3) 재고자산 실사 장소 : 본사, 테크노폴리스공장, 평택공장, 달성공장(통합물류센터).

4) 재고자산 실사 대상 : 제품, 상품, 반제품, 재공품, 저장품, 원재료, 부재료

5) 장기체화재고 등 현황

재고자산의 시가가 취득원가보다 하락한 경우에는 순실현가치를 재무상태표가액으로 하고 있으며, 당기말 현재 재고자산에 대한 평가내역은 다음과 같습니다.

(단위 : 원)						
구 분	제 60(당) 기말			제 59(전) 기말		
	취득원가	평가충당금	장부금액	취득원가	평가충당금	장부금액
상품	3,608,722,837	(190,471,692)	3,418,251,145	6,231,157,238	(84,738,825)	6,146,418,413
제품	39,658,372,241	(3,725,681,231)	35,932,691,010	37,829,163,208	(4,188,309,542)	33,640,853,666
반제품	16,052,846,204	(462,206,306)	15,590,639,898	14,159,589,723	(590,300,294)	13,569,289,429
재공품	22,548,542,716	-	22,548,542,716	27,199,086,628	-	27,199,086,628
원재료	13,896,409,131	(974,257,430)	12,922,151,701	14,219,551,087	(735,767,075)	13,483,784,012
부재료	7,680,236,407	(497,333,189)	7,182,903,218	8,699,731,959	(196,585,971)	8,503,145,988
저장품	2,408,694,092	-	2,408,694,092	1,917,482,279	(186,443,322)	1,731,038,957
미착품	1,229,286,252	-	1,229,286,252	1,158,380,968	-	1,158,380,968
합 계	107,083,109,880	(5,849,949,848)	101,233,160,032	111,414,143,090	(5,982,145,029)	105,431,998,061

6) 당기와 전기 중 재고자산과 관련하여 인식한 재고자산평가손실금액은 다음과 같습니다.

(단위 : 원)		
과 목	제 60(당) 기	제 59(전) 기
재고자산평가손실(환입)	(132,195,181)	(789,536,275)

(3) 당기말 현재 재고자산은 금융회사 차입금에 대한 담보로 제공되어 있습니다

라. 공정가치 평가 내역

당사의 회계정책과 공시사항은 다수의 금융 및 비금융자산과 부채에 대해 공정가치 측정을 요구하고 있는 바, 당사는 공정가치평가 정책과 절차를 수립하고 있습니다. 동 정책과 절차에는 공정가치 서열체계에서 수준 3으로 분류되는 공정가치를 포함한 모든 유의적인 공정가치 측정의 검토를 책임지는 평가부서의 운영을 포함하고 있으며, 그 결과는 재무담당임원에게 직접 보고되고 있습니다.

평가부서는 정기적으로 관측가능하지 않은 유의적인 투입변수와 평가 조정을 검토하고 있습니다. 공정가치측정에서 중개인 가격이나 평가기관과 같은 제3자 정보를 사용하는 경우, 평가부서에서 제3자로부터 입수한 정보에 근거한 평가가 공정가치 서열체계 내 수준별 분류를 포함하고 있으며 해당 기준서의 요구사항을 충족한다고 결론을 내릴 수 있는지 여부를 판단하고 있습니다.

당사는 유의적인 평가 문제를 감사위원회에 보고하고 있습니다.

자산이나 부채의 공정가치를 측정하는 경우, 당사는 최대한 시장에서 관측가능한 투입변수를 사용하고 있습니다.

자산이나 부채의 공정가치를 측정하기 위해 사용되는 여러 투입변수가 공정가치 서열체계 내에서 다른 수준으로 분류되는 경우, 당사는 측정치 전체에 유의적인 공정가치 서열체계에서 가장 낮은 수준의 투입변수와 동일한 수준으로 공정가치 측정치 전체를 분류하고 있으며, 변동이 발생한 보고기간말에 공정가치 서열체계의 수준간 이동을 인식하고 있습니다.

(1) 금융상품의 범주별 분류 및 공정가치

공정가치 서열체계를 포함한 금융자산과 금융부채의 장부금액과 공정가치는 다음과 같습니다. 장부금액이 공정가치의 합리적인 근사치에 해당하여 공정가치를 측정하지 않은 금융자산과 금융부채에 대한 공정가치 정보는 포함하고 있지 않습니다.

① 공정가치

(단위 : 원)					
구 분	제 60(당) 기말			제 59(전) 기말	
	장부금액	공정가치		장부금액	공정가치
금융자산					
상각후원가로 측정하는 금융자산	현금및현금성자산	28,469,300,955	28,469,300,955	29,298,722,232	29,298,722,232
	매출채권및기타유동채권	85,034,096,831	85,034,096,831	82,579,934,623	82,579,934,623
	기타비유동금융자산	1,259,180,459	1,259,180,459	445,090,910	445,090,910
공정가치로 측정되는 금융자산	당기손익금융자산	43,425,910	43,425,910	-	-
	기타유동금융자산	360,000,000	360,000,000	-	-
	기타비유동금융자산	2,581,864,340	2,581,864,340	2,194,578,707	2,194,578,707
합 계		117,747,868,495	117,747,868,495	114,518,326,472	114,518,326,472
금융부채					
상각후원가로 측정하는 금융부채	매입채무및기타유동채무	42,039,368,543	42,039,368,543	39,687,866,731	39,687,866,731
	단기차입금	165,229,600,000	165,229,600,000	169,963,300,000	169,963,300,000
	기타유동금융부채	7,981,326,520	7,981,326,520	9,816,103,026	9,816,103,026
	유동성장기부채	19,250,000,000	19,250,000,000	11,500,000,000	11,500,000,000
	장기차입금	12,250,000,000	12,250,000,000	31,500,000,000	31,500,000,000
	기타비유동금융부채	4,185,200,870	4,185,200,870	1,421,452,876	1,421,452,876
합 계		250,935,495,933	250,935,495,933	263,888,722,633	263,888,722,633

(2) 당기와 전기 금융상품 범주별 순손익 현황은 다음과 같습니다.

(단위 : 원)								
구 분	제 60(당) 기				제 59(전) 기			
	이자수익	배당수익	이자비용	파생상품평가손익/거래손익	이자수익	배당수익	이자비용	파생상품평가손익/거래손익
기타포괄손익-공정가치	-	37,547,480	-	-	-	47,779,126	-	-
상각후원가 금융자산	113,155,542	-	-	-	134,296,629	-	-	-
상각후원가 금융부채	-	-	8,839,277,292	-	-	-	9,134,425,319	-
당기손익인식 금융자산	-	-	-	51,205,910	-	-	-	-
당기손익인식 금융부채	-	-	-	-	-	-	-	(79,410,000)

(3) 공정가치 서열체계
공정가치에는 다음의 수준이 있습니다.

구 분	특 성
수준 1	측정일에 동일한 자산이나 부채에 대한 접근 가능한 활성시장의 조정되지 않은 공시가격
수준 2	수준 1의 공시가격 이외에 자산이나 부채에 대해 직접적으로 또는 간접적으로 관측가능한 투입변수
수준 3	자산이나 부채에 대한 관측가능하지 않은 투입변수

1) 제 60(당) 기말

(단위 : 원)					
구 분	장부금액	공정가치수준			
		수준1	수준2	수준3(*)	합 계
공정가치로 측정되는 금융자산	2,985,290,250	863,768,340	43,425,910	2,078,096,000	2,985,290,250

(*) 기업회계기준서 제1109호에 따라 비상장주식 등을 수준 3으로 분류하였습니다.

2) 제 59(전) 기말

(단위 : 원)					
구 분	장부금액	공정가치수준			
		수준1	수준2	수준3(*)	합 계
공정가치로 측정되는 금융자산	2,194,578,707	791,122,707	-	1,403,456,000	2,194,578,707

(*) 기업회계기준서 제1109호에 따라 비상장주식 등을 수준 3으로 분류하였습니다.

(4) 공정가치 측정에 적용된 평가기법과 가정

금융자산 및 금융부채의 공정가치는 다음과 같이 결정하였습니다.

- 표준거래조건과 활성시장이 존재하는 금융자산과 금융부채의 공정가치는 시장가격을 참고하여 결정하였습니다(국공채 및 무담보회사채).
- (파생상품을 제외한) 기타 금융자산과 금융부채의 공정가치는 유사한 금융상품에 대하여 관측가능한 현행시장거래에서의 가격과 딜러 호가를 사용하여 할인된 현금흐름분석에 기초하여 일반적으로 인정된 가격결정모형에 따라 결정하였습니다.
- 파생상품의 공정가치는 공시된 가격을 이용하여 계산되었습니다. 다만 공시된 가격을 이용할 수 없다면, 옵션이 아닌 파생상품의 경우에는 금융상품의 가중평균만기에 대하여 적용가능한 수익률곡선을 사용하며 옵션인 파생상품의 경우에는 옵션가격결정모형을 사용하여 할인된 현금흐름분석을 수행하고 있습니다. 통화선도계약은 공시된 선도환율과 계약의 만기와 일치하는 공시된 이자율로부터 도출된 수익률곡선을 사용하여 측정하였습니다. 이자율스왑은 공시된 이자율로부터 도출된 적용가능한 수익률곡선에 기초하여 추정되고 할인된 미래현금흐름의 현재가치로 측정하였습니다.

특히 다음의 금융자산 및 금융부채의 공정가치 결정에 사용된 중요한 가정은 아래에서 설명하고 있습니다.

- 비상장주식

비상장주식의 공정가치를 결정하기 위해 이용할 수 있는 최근의 정보가 불충분하여 가능한 공정가치 측정치의 범위가 넓으므로, 그 범위내에서 취득원가를 공정가치의 최선의 추정치로 간주하여 취득원가를 공정가치로 하였습니다.

IV. 이사의 경영진단 및 분석의견

1. 예측정보에 대한 주의사항

당사가 본 보고서에서 미래에 발생할 것으로 예상, 예측한 활동, 사건 또는 현상은 예측정보에 해당하는 것으로서, 당해년도 공시서류 작성시점의 사건 및 재무성과에 대하여 연결회사의 견해를 반영한 것입니다. 이러한 정보는 미래사업 환경과 관련된 다양한 가정에 기초하고 있으며, 동 가정들은 결과적으로 부정확한 것으로 판명될 수도있습니다. 또한 이러한 가정들에는 예측정보에서 기재한 예상치와 실제 결과 간에 중요한 차이를 초래할 수 있는 위험, 불확실성 및 기타 요인 등을 포함하고 있습니다. 예측정보는 보고서 작성시점의 시황을 바탕으로 당사의 경영계획 등을 고려한 자체 판단으로 작성되었기 때문에 외부 환경 변화와 계획 변경 등에 따라 달라질 수 있습니다.

회사는 동 예측정보 작성시점 이후에 발생하는 위험 또는 불확실성을 반영하기 위하여 예측정보에 기재한 사항을 수정하는 정정보고서를 공시할 의무는 없음을 알려 드립니다.

2. 개 요

당사는 산업설비자동화, 반도체 제조장비 및 시험장비, 정밀 의료기기, 공작기계등에필수요소 부품인 LM시스템과 LM가이드, 볼스크류, 서브모터, 감속기 등을 조합한 메카트로시스템 사업을 영위하고 있으며, 신기술사업자 및 중소기업창업자에 대한 투자 및 융자 사업, 해외 판매 사업, 국내 벤처기업, 중소기업을 중심으로 벤처투자 사업을 영위하는 연결실체가 있습니다.

(연결대상 종속회사)

(단위:백만원)

상호	설립일	주소	주요사업	최근사업연도말 자산총액	지배관계 근거	주요종속 회사 여부
삼익매츠벤처스(주)	2022.10.24	대구광역시 동구 동대구로	벤처투자	3,791	기업 의결권의 과반소유 (회계기준서1110호)	부
MATZ AMERICA, LLC	2023.04.28	OH 5256 Bethel Reed Park Columbus	장비판매 및 설치	562	기업 의결권의 과반소유 (회계기준서1110호)	부
MATZ POLAND SP. Z O.O	2023.04.14	Warsaw, Poland Rondo ONZ 1, 12th floor	장비판매 및 설치	224	기업 의결권의 과반소유 (회계기준서1110호)	부
MATZ (Nanjing) Automation Equipment Co., Ltd	2023.07.06	Room 803, Level 8, Building A1, Huizhi Science & Technology	장비판매 및 설치	120	기업 의결권의 과반소유 (회계기준서1110호)	부
매츠 ABB 테크 제1호 벤처투자조합	2023.08.03	대구광역시 동구 동대구로	벤처투자	2,889	기업 의결권의 과반소유 (회계기준서1110호)	부

당사는 어려운 경제 여건과 위기 속에서도 내실을 다지고, 회사의 지속적인 성장을 위해 2024년도 경영방침을 "매출과 이익을 넘어선 회사의 질적 성장" 으로 정하고 아래의 세가지 전략과제를 정하여 적극적으로 추진하였습니다.

- 1) 목표지향 조직문화의 확산
- 2) 변화대응 비즈니스 모델로 진화
- 3) 매력 있는 회사 브랜드 구축

2024년 당기 당사 매출은 전년대비 3.6% 감소한 3,044억, 당기순이익은 55.7% 증가한 15억을 달성했습니다.

3. 재무상태 및 영업실적

가. 재무상태

(단위 : 백만원)

과 목	재무상태표		비 고	
	제 60(당)기	제 59(전)기	증감액	증감율(%)
자 산	-	-	-	-
Ⅰ.유동자산	219,780	224,375	-4,595	-2.0%
1. 당좌자산	117,978	117,291	687	0.6%
2. 재고자산	101,238	105,432	-4,194	-4.0%
3. 기타유동자산	564	1,652	-1,088	-65.9%
Ⅱ.비유동자산	243,819	249,231	-5,412	-2.2%
1. 투자자산	13,106	8,460	4,646	54.9%
2. 유형자산	216,800	222,112	-5,312	-2.4%
3. 무형자산	1,417	892	525	58.9%
4. 기타비유동자산	9,697	8,064	1,633	20.3%
5. 투자부동산	2,799	9,703	-6,904	-71.2%
자산총계	463,599	473,606	-10,007	-2.1%
부 채	-	-	-	-
Ⅰ.유동부채	238,758	233,585	5,173	2.2%
Ⅱ.비유동부채	26,013	37,323	-11,310	-30.3%
부채총계	264,771	270,908	-6,137	-2.3%
자 본	-	-	-	-
Ⅰ.자본금	10,500	10,500	-	-
Ⅱ.자본잉여금	16,801	16,801	-	-
Ⅲ.자기주식	-944	-944	-	-
Ⅳ.기타자본구성요소	9,184	9,018	166	1.8%
Ⅴ.이익잉여금	163,273	167,313	-4,040	-2.4%
비지배지분	14	10	4	40.0%
자본총계	198,828	202,698	-3,870	-1.9%
자본과 부채 총계	463,599	473,606	-10,007	-2.1%

※ 상기 제60기 재무정보는 정기주주총회 승인 전 재무제표이며, 향후 정기주주총회에서 재무제표 승인 관련 안건이 부결되거나 수정이 발행할 경우 정정보고서를 통해 그 내용 및 사유 등을 반영할 예정입니다.

(자산)

당기말 총자산은 4,636억 원으로 전년 대비 2.1% 감소하였습니다.

유동자산은 2,198억 원으로 2.0%, 비유동자산은 2,438억 원으로 2.2% 각각 감소

하였습니다. 특히, 비유동자산 중 투자부동산은 성서2공장 매각의 영향으로 전년 대비 71.2% 감소하였습니다.

(부채)

당기말 총부채는 2,648억 원으로 전년 대비 2.3% 감소하였습니다.

유동부채는 2,387억 원으로 2.2% 증가한 반면, 비유동부채는 260억 원으로 30.3% 감소했습니다. 이는 장기차입금의 유동성장기부채 대체, 단기차입금 상환, 외화단차입금 차입 등의 영향입니다.

(자본)

당기말 총자본은 1,988억 원으로 전년 대비 1.9% 감소했습니다.

자기자본비율은 42.8%로 전년과 동일하며, 부채비율은 133.2%로 차입금 상환 등의 영향으로 전년 대비 0.5% 감소했습니다.

나. 영업실적

(단위 : 백만원)

구 분	포괄손익계산서		비 고	
	제 60(당)기	제 59(전)기	증감액	증감율(%)
I.매출액	304,426	315,640	-11,214	-3.6%
II.매출원가	265,720	271,597	-5,877	-2.2%
III.매출총이익	38,706	44,043	-5,337	-12.1%
IV.판매비와관리비	38,141	37,108	1,033	2.8%
V.영업이익	565	6,935	-6,370	-91.9%
VI.영업외손익	1,175	-6,592	7,767	-117.8%
VII.법인세비용차감전순이익	1,740	343	1,397	407.3%
VIII.법인세비용	207	-642	849	-132.2%
IX.당기순이익	1,533	985	548	55.6%
X.기타포괄손익	-3,337	-2,795	-542	19.4%
XI.총포괄이익	-1,804	-1,810	6	-0.3%

※ 상기 제60기 재무정보는 정기주주총회 승인 전 재무제표이며, 향후 정기주주총회에서 재무제표 승인 관련 안건이 부결되거나 수정이 발행할 경우 정정보고서를 통해 그 내용 및 사유 등을 반영할 예정입니다.

당사의 2024년 매출은 전년 동기 대비 3.6% 감소했습니다.

영업이익은 91.9% 감소했으나, 성서2공장 매각에 따른 유형자산 처분이익 영향으로 당기순이익은 55.6% 증가했습니다.

다. 사업부문별 영업실적

1) 연결실체는 영업활동의 성격에 따라 영업부문을 2개로 구분하고 있으며, 각 영업부문별 수익을 창출하는 재화의 내역은 다음과 같습니다.

영업부문	재 화
자동화기기, 로봇	자동화 기기 및 부품, 기타 조립금속 제품, 산업용 기계장비
벤처캐피탈	중소기업창업지원법에 의한 창업자에 대한 투자 등

2) 연결실체의 당기와 전기의 매출 구성내역은 다음과 같습니다.

(단위 : 원)		
과 목	제 60(당) 기	제 59(전) 기
부분별 매출:		
자동화기기, 로봇	304,406,968,447	315,640,474,732
벤처캐피탈	19,090,909	-
합 계	304,426,059,356	315,640,474,732
수익인식시기:		
한시점에 인식	304,426,059,356	315,640,474,732
기간에 걸쳐 인식	-	-
합 계	304,426,059,356	315,640,474,732

4. 환율변동 영향

당사의 기능통화인 원화 외의 통화로 표시되는 판매, 구매 및 차입에 대해 환위험에 노출되어 있습니다. 이러한 거래들이 표시되는 주된 통화는 USD, JPY, EUR 등 입니다.

(1) 당기말과 전기말 현재 연결실체의 환위험에 대한 노출정도는 다음과 같습니다.

1) 제 60(당) 기말

(단위 : 원)					
구 분	JPY	USD	EUR	CAD	합 계
현금및현금성자산	2,758,833,407	436,266,865	236,982,823	-	3,432,083,095
매출채권및기타유동채권	167,422,510	17,269,098,816	14,125,365,775	-	31,561,887,101
무담보부 차입금	(18,729,600,000)	-	-	-	(18,729,600,000)
매입채무및기타유동채무	(15,578,097,475)	(110,020,680)	(160,345,434)	(8,255,677)	(15,856,719,266)
재무상태표상 총액 및 순노출	(31,381,441,558)	17,595,345,001	14,202,003,164	(8,255,677)	407,650,930

2) 제 59(전) 기말

(단위 : 원)						
구 분	JPY	USD	EUR	CAD	PLN	합 계
현금및현금성자산	3,442,633,898	6,704,067,356	1,542,216,946	-	-	11,688,918,200
매출채권및기타유동채권	181,229,552	12,875,274,224	3,757,035,112	-	16,037,991	16,829,576,879
무담보부 차입금	(4,563,300,000)	-	-	-	-	(4,563,300,000)
매입채무및기타유동채무	(14,668,759,455)	(99,284,058)	(46,495,421)	(47,514)	-	(14,814,586,448)
재무상태표상 총액 및 순노출	(15,608,196,005)	19,480,057,522	5,252,756,637	(47,514)	16,037,991	9,140,608,631

3) 당기와 전기에 적용된 환율은 다음과 같습니다.

구 분	평균환율		기말환율	
	제 60(당) 기	제 59(전) 기	제 60(당) 기말	제 59(전) 기말
JPY	9.0036	9.3124	9.3648	9.1266
USD	1,363.98	1,305.41	1,470.00	1,289.40
EUR	1,475.05	1,412.36	1,528.73	1,426.59
CAD	995.49	967.38	1,023.96	974.64
PLN	342.57	311.45	357.33	329.11

4) 당기말과 전기말 현재 원화의 JPY, USD, EUR, CAD, PLN 대비 환율이 높았다면 연결실체의 자본과 손익은 감소하였을 것입니다. 이와 같은 분석은 연결실체가 각 기말에 합리적으로 가능하다고 판단하는 정도의 변동을 가정한 것입니다. 또한, 민감도 분석시에는 이자율과 같은 다른 변수는 변동하지 않는다고 가정하였습니다. 전기에도 동일한 방법으로 분석하였으나, 합리적으로 가능하다고 판단되는 환율변동의 정도는 다릅니다. 구체적인 자본 및 손익의 변동금액(법인세 반영전)은 다음과 같습니다.

(단위 : 원)

구 분	제 60(당) 기말		제 59(전) 기말	
	자본(세전)	손익(세전)	자본(세전)	손익(세전)
JPY 10% 상승	(3,138,144,156)	(3,138,144,156)	(1,560,819,601)	(1,560,819,601)
USD 10% 상승	1,759,534,500	1,759,534,500	1,948,005,752	1,948,005,752
EUR 10% 상승	1,420,200,316	1,420,200,316	525,275,664	525,275,664
CAD 10% 상승	(825,568)	(825,568)	(4,751)	(4,751)
PLN 10% 상승	-	-	1,603,799	1,603,799

5. 유동성 및 자금의 조달과 지출

가. 유동성 현황

(단위: 백만원, %)			
구 분	제60(당)기	제59(전)기	증감
현금 및 현금성자산	32,378	34,675	-2,297
유동자산	219,780	224,375	-4,595
유동부채	238,758	233,585	5,173
유동비율	92.1%	96.1%	-4.0%

연결실체는 유동성위험을 관리하기 위하여 단기 및 중장기 자금관리계획을 수립하고 현금유출예산과 실제 현금유출액을 지속적으로 분석, 검토하고 있습니다. 연결실체의 경영진은 영업활동현금흐름과 금융자산의 현금유입으로 금융부채를 상환가능하다고 판단하고 있습니다.

나. 자금조달

(1) 당기말과 전기말 현재 차입금의 내역은 다음과 같습니다.

1) 원화단기차입금

(단위 : 원)				
차입처	내 역	연이자율	제 60(당) 기말	제 59(전) 기말
(주)아이엠뱅크	운영자금 등	3.91~4.55%	78,000,000,000	88,000,000,000
(주)신한은행	운영자금	4.57%	21,500,000,000	23,000,000,000
한국산업은행	운영자금	4.44~4.85%	22,000,000,000	22,000,000,000
(주)우리은행	운영자금	4.01~4.64%	15,000,000,000	5,000,000,000
한국수출입은행	운영자금	4.30%	10,000,000,000	17,400,000,000
(주)하나은행	운영자금	-	-	10,000,000,000
합 계			146,500,000,000	165,400,000,000

2) 외화단기차입금

(원화단위 : 원)				
차입처	내역	연이자율	제 60(당) 기말	제 59(전) 기말
THK CO., LTD.	외화운영자금	0.96%	JPY 2,000,000,000	JPY 500,000,000
원화환산액			18,729,600,000	4,563,300,000

3) 원화장기차입금

(단위 : 원)				
차입처	내역	연이자율	제 60(당) 기말	제 59(전) 기말
(주)아이엠뱅크	시설자금 등	3.91~4.93%	31,500,000,000	43,000,000,000
소 계			31,500,000,000	43,000,000,000
차감 : 유동성장기부채			(19,250,000,000)	(11,500,000,000)
장기차입금			12,250,000,000	31,500,000,000

4) 당기말 현재 장기차입금의 상환일정은 다음과 같습니다.

(단위 : 원)					
구분	1년 이내	1년 초과 2년 이내	2년 초과 3년 이내	3년 이후	합계
담보부 은행차입금	19,250,000,000	7,000,000,000	5,250,000,000	-	31,500,000,000

5) 당기말 현재 연결실체의 채무를 위하여 담보로 제공되어 있는 자산의 내역은 다음과 같습니다.

(단위 : 원)					
담보제공자산	장부금액	담보설정금액	차입금종류	차입금액	담보권자
토지	47,410,800,926	171,900,000,000	시설·운영자금	109,500,000,000	(주)아이엠뱅크
건축물	75,215,046,578				
기계장치	5,326,418,117				
재고자산	101,233,160,032	21,539,040,000	원화운영자금	10,000,000,000	한국수출입은행
합계	229,185,425,653	193,439,040,000		119,500,000,000	

6. 부외거래

1) 당기말 현재 연결실체와 금융기관 등 사이의 주요 약정사항은 다음과 같습니다.

(원화단위 : 원)			
금융기관	약정사항	한 도	실 행
(주)아이엠뱅크	당좌대출	5,000,000,000	-
	상업어음할인	6,000,000,000	-
	기업운전일반자금대출	25,000,000,000	10,000,000,000
	외화파생상품	JPY 1,000,000,000	JPY 200,000,000
(주)신한은행	수입신용장 개설	USD 1,000,000	-
(주)하나은행	기업운전일반자금대출	13,000,000,000	-
한국산업은행	기업운전일반자금대출	15,000,000,000	15,000,000,000
한국수출입은행	외화대출	JPY 2,000,000,000	-
	원화대출		10,000,000,000
THK CO., LTD.	외화대출	JPY 2,000,000,000	JPY 2,000,000,000
합 계		64,000,000,000	25,000,000,000
		USD 1,000,000	-
		JPY 5,000,000,000	JPY 2,200,000,000
			10,000,000,000

2) 연결실체는 삼성상용자동차(주)에 계약이행보증의 목적으로 백지어음 1매를 견질로 제공하였으며, 견질로 제공된 백지어음 1매는 어음을 보관하던 법인의 소멸로 인하여 당기말 현재 미회수되고 있습니다. 연결실체는 미회수되고 있는 어음 1매에 대해 제권판결을 진행할 계획입니다.

3) 당기말 현재 연결실체는 서울보증보험(주)로부터 계약 이행과 관련하여 17,764백만원의 이행지급보증을 제공받고 있습니다.

4) 당기말 현재 연결실체가 원고로 계류중인 소송사건이 1건 존재하며, 해당 소송사건으로 인한 현재 의무가 존재하지 않는다고 판단하여 충당부채를 인식하지 않았습니다.

V. 회계감사인의 감사의견 등

1. 외부감사에 관한 사항

1) 회계감사인의 명칭 및 감사의견

사업연도	구분	감사인	감사의견	의견변형사 유	계속기업 관련 중요한 불확실성	강조사항	핵심감사사항
제60기 (당기)	감사보고서	정인회계법인	적정의견	-	-	해당사항 없음	재고자산평가충당금 설정의 적정성
	연결감사 보고서	정인회계법인	적정의견	-	-	해당사항 없음	재고자산평가충당금 설정의 적정성
제59기 (전기)	감사보고서	정인회계법인	적정의견	-	-	해당사항 없음	재고자산평가충당금 설정의 적정성
	연결감사 보고서	정인회계법인	적정의견	-	-	해당사항 없음	재고자산평가충당금 설정의 적정성
제58기 (전전기)	감사보고서	도원회계법인	적정의견	-	-	2022년 종속기업의 신규편입으로 한국채택국제회계기준에 따른 최초별도 재무제표	재고자산평가충당금 설정의 적정성
	연결감사 보고서	도원회계법인	적정의견	-	-	해당사항 없음	재고자산평가충당금 설정의 적정성

2) 감사용역 체결현황

(단위 : 백만원, 시간)

사업연도	감사인	내 용	감사계약내역		실제수행내역	
			보수	시간	보수	시간
제60기(당기)	정인회계법인	연결,별도재무제표 감사 분기,반기 재무제표 검토 내부회계관리제도 감사	140	1,600	140	1,542
제59기(전기)	정인회계법인	연결,별도재무제표 감사 분기,반기 재무제표 검토 내부회계관리제도 감사	140	1,450	140	1,426
제58기(전전기)	도원회계법인	연결,별도재무제표 감사 분기,반기 재무제표 검토 내부회계관리제도 감사	226	1,554	226	1,697

※ 부가가치세 별도

3) 제60기 재무제표에 대한 감사 및 검토 기간

구 분	일 정
반기 별도 및 연결재무제표 검토	2024.07.17~19
중간감사 및 기말감사 이슈파악	2024.10.21~25
통제의 설계 및 운영의 효과성 검토	2024.12.11~13
기말 별도, 연결재무제표 감사	2025.02.06~12

4) 회계감사인과의 비감사용역 계약체결 현황

사업연도	계약체결일	용역내용	용역수행기간	용역보수	비고
제60기(당기)	-	-	-	-	-
	-	-	-	-	-
제59기(전기)	-	-	-	-	-
	-	-	-	-	-
제58기(전전기)	-	-	-	-	-
	-	-	-	-	-

5) 내부감사기구가 회계감사인과 논의한 결과

구분	일자	참석자	방식	주요 논의 내용
1	2024년 02월 08일	회 사 : 감사위원1명 회계팀장 1명 감사인 : 담당이사 1명 책임회계사 1명	대면회의	- 감사팀의 구성 - 책임구분 - 감사진행상황 및 감사결과 - 독립성 등
2	2024년 07월 30일	회 사 : 감사위원1명 회계팀장 1명 감사인 : 담당이사 1명 책임회계사 1명	대면회의	-
3	2024년 10월 25일	회 사 : 감사위원1명 회계팀장 1명 감사인 : 담당이사 1명 책임회계사 1명	대면회의	- 감사팀의 구성 - 재무제표 감사의 목적 - 책임구분 - 위험평가 및 감사계획 - 당기 또는 차기 적용 제·개정 기준서가 회사의 재무제표에 미치는 영향 분석에 관 한 회사의 진행상황 점검
4	2025년 02월 12일	회 사 : 감사위원1명 회계팀장 1명 감사인 : 담당이사 1명 책임회계사 1명	대면회의	- 감사팀의 구성 - 책임구분 - 감사진행상황 및 감사결과 - 독립성 등

6) 조정협의회 내용 및 재무제표 불일치 정보 해당사항 없음.

7) 회계감사인의 변경

당사는 주식회사 등의 외부감사에 관한 법률에 의거 주기적 지정업체 기간 (2020년 56기~2022년 58기)만료로 인해 2023년~2025년까지 정인회계법인을 (3개 사업연도) 외부감사인으로 변경하였습니다.

2. 내부통제에 관한 사항

1) 경영진의 내부회계 관리제도 효과성 평가 결과

사업연도	구분	운영실태 보고서 보고일자	평가 결론	중요한 취약점	시정조치 계획 등
제60기 (당기)	내부회계 관리제도	2025년 02월 06일	중요성의 관점에서 효과적으로 설계되어 운영되고 있다고 판단	해당사항 없음	해당사항 없음
	연결내부회계 관리제도	-	-	-	-
제59기 (전기)	내부회계 관리제도	2024년 02월 02일	중요성의 관점에서 효과적으로 설계되어 운영되고 있다고 판단	해당사항 없음	해당사항 없음
	연결내부회계 관리제도	-	-	-	-
제58기 (전전기)	내부회계 관리제도	2023년 02월 03일	중요성의 관점에서 효과적으로 설계되어 운영되고 있다고 판단	해당사항 없음	해당사항 없음
	연결내부회계 관리제도	-	-	-	-

2) 감사(위원회)의 내부회계관리제도 효과성 평가 결과

사업연도	구분	평가보고서 보고일자	평가 결론	중요한 취약점	시정조치 계획 등
제60기 (당기)	내부회계 관리제도	2025년 02월 06일	중요성의 관점에서 효과적으로 설계되어 운영되고 있다고 판단	해당사항 없음	해당사항 없음
	연결내부회계 관리제도	-	-	-	-
제59기 (전기)	내부회계 관리제도	2024년 02월 02일	중요성의 관점에서 효과적으로 설계되어 운영되고 있다고 판단	해당사항 없음	해당사항 없음
	연결내부회계 관리제도	-	-	-	-
제58기 (전전기)	내부회계 관리제도	2023년 02월 03일	중요성의 관점에서 효과적으로 설계되어 운영되고 있다고 판단	해당사항 없음	해당사항 없음
	연결내부회계 관리제도	-	-	-	-

3) 감사인의 내부회계관리제도 감사의견(검토결론)

사업연도	구분	감사인	유형 (감사/검토)	감사의견 또는 검토결론	지적사항	회사의 대응조치
제60기 (당기)	내부회계 관리제도	정인회계법인	감사	적정의견	해당사항 없음	해당사항 없음
	연결내부회계 관리제도	-	-	-	-	-
제59기 (전기)	내부회계 관리제도	정인회계법인	감사	적정의견	해당사항 없음	해당사항 없음
	연결내부회계 관리제도	-	-	-	-	-
제58기 (전전기)	내부회계 관리제도	도원회계법인	감사	적정의견	해당사항 없음	해당사항 없음
	연결내부회계 관리제도	-	-	-	-	-

4) 내부회계관리·운영조직 인력 및 공인회계사 보유현황

소속기관 또는 부서	총 원	내부회계담당인력의 공인회계사 자격증 보유비율			내부회계담당 인력의 평균경력월수
		내부회계 담당인력수(A)	공인회계사자격증 소지자수(B)	비율 (B/A*100)	
감사(위원회)	3	3	1	33.3	54
이사회	9	4	1	25.0	62
회계처리부서	9	7	-	-	147
전산운영부서	10	3	-	-	294
자금운영부서	1	1	-	-	9
내부회계관리부서	3	3	-	-	8

※비율단위(%)

$$* \text{내부회계담당인력의 평균경력월수} = \frac{A \text{의 단순합산 내부회계관리업무경력월수(입사전 포함)}}{\text{내부회계담당인력수(A)}}$$

5) 회계담당자의 경력 및 교육실적

직책 (직위)	성명	회계담당자 등록여부	경력 (단위:년, 개월)		교육실적 (단위:시간)	
			근무연수	회계관련경력	당기	누적
내부회계 관리자	진주완	-	11년	5년	-	-
회계담당임원	진 건	등록	31년	31년	2	15
회계담당직원	김명신	등록	20년	20년	2	76

VI. 이사회 등 회사의 기관에 관한 사항

1. 이사회에 관한 사항

가. 이사회 구성 개요

보고서 작성기준일 2024년 12월 31일 현재 당사의 이사회는, 6명의 사내이사(진영환, 테라마찌아끼히로, 진주완, 손창수, 김종수, 미조로기노보루)와 3명의 사외이사(임환오, 박찬섭, 이수진)로 9명의 이사로 구성되어 있습니다. 이사회는 법령 또는 정관에 정하여진 사항 및 주주총회로부터 위임받은 사항 등 회사경영의 기본방침 및 업무집행에 관한 중요사항을 의결합니다. 이사회 의장은 회사 정관에서 정하는 바에 따라 대표이사 회장이 겸직하고 있습니다. 각 이사의 주요 이력 및 업무분장은 「VIII. 임원 및 직원 등에 관한 사항」을 참고하시기 바랍니다

나. 사외이사 및 그 변동현황

(단위 : 명)

이사의 수	사외이사 수	사외이사 변동현황		
		선임	해임	중도퇴임
9	3	-	-	-

- 제59기 정기주주총회(2024.03.22)에서 테라마찌 아끼히로이사가 재선임 되었습니다.

다. 중요 의결 사항

회차	개최일자	의 안 내 용	가결 여부	사내이사						사외이사		
				진영환 (출석률: 100%)	테라마찌아 끼히 (출석률: 13%)	진주환 (출석률: 100%)	손창수 (출석률: 100%)	김종수 (출석률: 75%)	미조로기노 보루 (출석률: 88%)	임환오 (출석률: 88%)	박찬섭 (출석률: 100%)	이수진 (출석률: 75%)
				찬 반 여 부								
1회차	2024.02.02	1. 제59기 재무제표 및 이익잉여금 처분계산서(안) 승인의 건	가결	찬성	불참	찬성	찬성	찬성	찬성	찬성	찬성	찬성
		2.(주)아이엠뱅크일반자금 차입한도 약정 연장의 건	가결	찬성	불참	찬성	찬성	찬성	찬성	찬성	찬성	찬성
		3.(주)아이엠뱅크일반자금 차입한도 약정 연장의 건	가결	찬성	불참	찬성	찬성	찬성	찬성	찬성	찬성	찬성
		4.(주)아이엠뱅크엔화신회환거래 한도 약정 연장의 건	가결	찬성	불참	찬성	찬성	찬성	찬성	찬성	찬성	찬성
		5.(주)아이엠뱅크할인어음 한도 약정 연장의 건	가결	찬성	불참	찬성	찬성	찬성	찬성	찬성	찬성	찬성
		6. 한국산업은행 운영자금 차입금 기한 연장의 건	가결	찬성	불참	찬성	찬성	찬성	찬성	찬성	찬성	찬성
		7. 하나은행 운영자금 차입한도 약정 연장의 건	가결	찬성	불참	찬성	찬성	찬성	찬성	찬성	찬성	찬성
		8.2023년도 내부회계관리제도 운영실태 보고의 건	보고	-	-	-	-	-	-	-	-	-
		9.2023년도 내부회계관리제도 운영실태 평가 보고의 건	보고	-	-	-	-	-	-	-	-	-
2회차	2024.02.23	1. 제59기 정기 주주총회 소집의 건	가결	찬성	불참	찬성	찬성	찬성	찬성	찬성	찬성	찬성
		2. 2024 년도 안전보건관리 계획(안) 승인의 건	가결	찬성	불참	찬성	찬성	찬성	찬성	찬성	찬성	찬성
3회차	2024.03.22	1. 이사 직위 부여의 건	가결	찬성	찬성	찬성	찬성	찬성	찬성	찬성	찬성	찬성
		2. 이사 보수 결정의 건	가결	찬성	찬성	찬성	찬성	찬성	찬성	찬성	찬성	찬성
4회차	2024.05.24	1.(주)아이엠뱅크당좌차입 한도 약정 기한 연장의 건	가결	찬성	불참	찬성	찬성	찬성	찬성	찬성	찬성	찬성
		2.(주)아이엠뱅크일반자금 차입금 기한 연장의 건	가결	찬성	불참	찬성	찬성	찬성	찬성	찬성	찬성	찬성
		3.(주)아이엠뱅크일반자금 차입금 기한 연장의 건	가결	찬성	불참	찬성	찬성	찬성	찬성	찬성	찬성	찬성
		4. 한국산업은행 일반자금 차입금 기한 연장의 건	가결	찬성	불참	찬성	찬성	찬성	찬성	찬성	찬성	찬성
		5. 한국산업은행 운영자금 차입 한도 약정 기한 연장의 건	가결	찬성	불참	찬성	찬성	찬성	찬성	찬성	찬성	찬성
		6. 신한은행 수입신용장 개설 한도 약정 기한 연장의 건	가결	찬성	불참	찬성	찬성	찬성	찬성	찬성	찬성	찬성
		7. 신한은행 일반자금 차입금 기한 연장의 건	가결	찬성	불참	찬성	찬성	찬성	찬성	찬성	찬성	찬성
		8. 지배인 선임의 건	가결	찬성	불참	찬성	찬성	찬성	찬성	찬성	찬성	찬성
5회차	2024.07.26	1. 우리은행 운영자금 차입금 신규 차입의 건	가결	찬성	불참	찬성	찬성	불참	찬성	불참	찬성	불참
6회차	2024.08.23	1. 하나은행 운영자금 차입한도 약정의 건	가결	찬성	불참	찬성	찬성	찬성	찬성	찬성	찬성	찬성
		2. 우리은행 운영자금 차입금 기한 연장의 건	가결	찬성	불참	찬성	찬성	찬성	찬성	찬성	찬성	찬성
		3. 한국수출입은행 수입자금 차입 한도 약정 기한연장의 건	가결	찬성	불참	찬성	찬성	찬성	찬성	찬성	찬성	찬성
		4. 강남센터 지점 설치의 건	가결	찬성	불참	찬성	찬성	찬성	찬성	찬성	찬성	찬성
		5. 서울센터 지점 설치의 건	가결	찬성	불참	찬성	찬성	찬성	찬성	찬성	찬성	찬성
		6. 서울지점 주소지 이전의 건	가결	찬성	불참	찬성	찬성	찬성	찬성	찬성	찬성	찬성
7회차	2024.09.23	1. 광주영업소 주소지 이전의 건	가결	찬성	불참	찬성	찬성	불참	불참	찬성	찬성	불참
8회차	2024.11.22	1.아이엠뱅크 운영자금 차입금 기한 연장의 건	가결	찬성	불참	찬성	찬성	찬성	찬성	찬성	찬성	찬성
		2.아이엠뱅크 시설자금 차입금 기한 연장의 건	가결	찬성	불참	찬성	찬성	찬성	찬성	찬성	찬성	찬성
		3.아이엠뱅크 운영자금 차입금 기한 연장의 건	가결	찬성	불참	찬성	찬성	찬성	찬성	찬성	찬성	찬성
		4.신한은행 운영자금 차입금 기한 연장의 건	가결	찬성	불참	찬성	찬성	찬성	찬성	찬성	찬성	찬성
		5.THK(株) 엔화 차입한도 약정 기한 연장의 건	가결	찬성	불참	찬성	찬성	찬성	찬성	찬성	찬성	찬성

-제59기 정기주주총회(2024.03.22)에서 테라마찌 아끼히로이사가 재선임 되었습니다.

라. 이사의 독립성

당사는 사외이사를 포함한 모든 이사의 독립성 강화를 위해 이사 선임시 주주총회 전이사에 대한 정보를 투명하게 공개하여 추천인, 최대주주와의 관계, 회사와의 거래 등에 대한 내역을 외부에 공시하고 주주총회에 의안을 제출하여 선임하고 있습니다.

구분	성명	추천인	담당업무	회사와의 거래	최대주주와의 관계	임기	연임여부 (횟수)
사내 이사	진영환	이사회	대표이사 회장(업무총괄), 이사회 의장	해당사항없음	본인	3년	연임
	테라마찌 아끼히로	이사회	기타비상무이사 부회장	해당사항없음	해당사항없음	3년	연임
	진주완	이사회	대표이사 사장(업무총괄)	해당사항없음	친인척	3년	연임
	손창수	이사회	부사장(총괄부사장)	해당사항없음	해당사항없음	3년	연임
	김종수	이사회	부사장 솔루션사업부문 (부문장)	해당사항없음	해당사항없음	3년	최초 선임
	미조로기 노보루	이사회	기타비상무이사	해당사항없음	해당사항없음	3년	연임
사외 이사	임환오	이사회	감사위원회 위원장	해당사항없음	해당사항없음	3년	연임
	박찬섭	이사회	감사위원	해당사항없음	해당사항없음	3년	연임
	이수진	이사회	감사위원	해당사항없음	해당사항없음	3년	최초 선임

마. 사외이사의 전문성

당사는 사외이사가 이사회내에서 전문적인 직무수행이 가능하도록 보조하고 있습니다. 이사회 개최 전에 해당 안건 내용을 충분히 검토할 수 있도록 사전에 자료를 제공하고 필요시 별도 설명을 하고 있으며, 기타 사내 주요 현안에 대해서도 정기적으로 정보를 제공하고 있습니다.

- 사외이사 지원조직 현황

부서(팀)명	직원수(명)	직위(근속연수)	주요 활동내역
재무회계팀	1	재무회계팀 부장 (19)	1) 이사회 개최 부의안건 및 관련 자료제공 2) 주요 현안 정기 보고

- 사외이사 교육 미실시 내역

사외이사 교육 실시여부	사외이사 교육 미실시 사유
미실시	선임 시 회계, 경영, 법률 전문가로서 전문성을 충분히 갖추고 있기에 사외이사를 대상으로 별도 교육을 실시하거나 위탁교육등 외부기관이 제공하는 교육을 이수한 바 없음. 추후 경영상의 중요한 사항이 있을때 내부교육 실시 예정입니다

2. 감사제도에 관한 사항

당사는 제54기 정기주주총회(2019년 3월 22일)에서 정관 개정을 통해 감사위원회 제도를 설치하여 감사업무를 수행하고 있습니다.

감사위원회의 감사위원에 관한 사항 및 감사위원회의 활동에 관한 사항은 아래와 같습니다

가. 감사위원회의 직무와 권한(정관 36조의 4)

- ① 감사위원회는 본 회사의 회계와 업무를 감사한다.
- ② 감사위원회는 필요하면 회의의 목적사항과 소집이유를 서면에 적어 이사(소집권자가 있는 경우에는 소집권자를 말한다)에게 제출하여 이사회 소집을 청구할 수 있다.
- ③ 제2항의 청구를 하였는데도 이사가 지체없이 이사회를 소집하지 아니하면 그 청구한 감사위원회가 이사회를 소집할 수 있다.
- ④ 감사위원회는 회의의 목적사항과 소집의 이유를 기재한 서면을 이사회에 제출하여 임시총회의 소집을 청구할 수 있다.
- ⑤ 감사위원회는 그 직무를 수행하기 위하여 필요한 때에는 자회사에 대하여 영업의 보고를 요구할 수 있다. 이 경우 자회사가 지체없이 보고를 하지 아니할 때 또는 그 보고의 내용을 확인할 필요가 있는 때에는 자회사의 업무와 재산상태를 조사할 수 있다.
- ⑥ 감사위원회는 회사의 외부감사인을 선정한다.
- ⑦ 감사위원회는 제1항 내지 제6항 외에 이사회가 위임한 사항을 처리한다.
- ⑧ 감사위원회 결의에 대하여 이사회는 재결의 할수 없다.
- ⑨ 감사위원회는 회사의 비용으로 전문가의 도움을 구할 수 있다.

나. 감사위원회 위원의 인적사항 및 사외이사 여부

성명	사외이사 여부	경력	회계·재무전문가 관련		
			해당 여부	전문가 유형	관련 경력
임 환 오	예	전)(주)아이엠뱅크부행장 전)구미시 장학회 이사 전)구미상공회의소 상공위원 전)경북신용보증재단 비상근이사 경북대학교 경영대학원 수료	-	-	-
박 찬 섭	예	현)(재)금북문화재단 감사 현)박찬섭세무회계사무소 대표 (2004년~현재) 전)조일알미늄(주) 사외이사 전)안건회계법인 근무 경북대학교 경영대학원 수료	예	회계사	공인회계사, 세무사 세무회계사무소 대표
이 수 진	예	전)창원지방검찰청 부부장 검사 현)법무법인 가나다 변호사 현)대구고등검찰청 청원심의회 위원 서울대 지구환경시스템 공학부 졸업	-	-	-

다. 감사위원회 위원의 독립성

- ①본 회사는 감사에 갈음하여 정관 제36조의2의 규정에 의한 감사위원회를 둔다.
- ②감사위원회는 3인 이상의 이사로 구성한다.
- ③위원의 3분의 2 이상은 사외이사이어야 하고, 사외이사 아닌 위원은 상법 제542 조의 10 제2항의 요건을 갖추어야 한다.
- ④사외이사인 감사위원회 위원의 선임에는 의결권 있는 발행주식총수의 100분의 3을 초과하는 수의 주식을 가진 주주는 그 초과하는 주식에 대하여는 의결권을 행사하지 못한다.
- ⑤사외이사가 아닌 감사위원회 위원을 선임하거나 해임할 때에는 의결권을 행사할 최대주주와 그 특수관계인, 최대주주 또는 그 특수관계인의 계산으로 주식을 보유 하는 자, 최대주주 또는 그 특수관계인에게 의결권을 위임한 자가 소유하는 의결권 있는 주식의 합계가 의결권있는 발행주식총수의 100분의 3을 초과하는 경우 그 주 주주는 그 초과하는 주식에 관하여 의결권을 행사하지 못한다.
- ⑥감사위원회는 그 결의로 위원회를 대표할 자를 선정하여야 한다. 이 경우 위원장은사외이사이어야 한다.
- ⑦사외이사의 사임·사망 등의 사유로 인하여 사외이사의 수가 이 조에서 정한 감사위원회의 구성요건에 미달하게 되면 그 사유가 발생한 후 처음으로 소집 되는 주주 총회에서 그 요건에 합치되도록 하여야 한다.

선출기준의 주요내용	선출기준의 충족여부	관련 법령 등
3명 이상의 이사로 구성	충족(3명)	상법 제415조의 2 제2항
사외이사가위원의 3분의 2이상	충족(전원 사외이사)	
위원 중 1명 이상은 회계 또는 재무전문가	충족(박찬섭 사외이사)	상법 제542조의 11 제2항
감사위원회의 대표는 사외이사	충족(임환오 사외이사)	
그밖의 결격요건(최대주주의 특수관계자 등)	충족(해당사항 없음)	상법 제542조의 11 제3항
위원 중 1명은 주주총회 결의로 다른 이사들과 분리하여 선임	충족	상법 제542조의 12 제2항

라. 감사위원회의 활동

원회명	구성원	개최일자	의안내용	가결여부
감사위원회	임환오 (위원장)	2024.02.02	2023년 내부회계관리제도 운영실태 평가 보고의 건	보고
	박찬섭 이수진	2024.11.22	2024년 내부회계관리제도 진행 및 상황 보고의 건	보고

마. 감사위원회 교육 미실시 내역

감사위원회 교육 실시여부	감사위원회 교육 미실시 사유
미실시	당사의 선임된 사외이사는 선임 시 회계, 경영, 법률 전문가로서 전문성을충분히 갖추고 있기에 사외이사를 대상으로 별도 교육을실시하거나 위탁 교육 등 외부기관이 제공하는 교육을 이수한바 없습니다. 추후 경영상의 중요한 사항이 있을때 내부교육 실시 예정입니다

바. 감사위원회 지원조직 현황

감사위원회 지원조직 현황

부서(팀)명	직원수(명)	직위(근속연수)	주요 활동내역
감사팀	3	부장 외(26)	감사위원회 간사 내부회계관리제도 운영 및 평가 내부감사 실시 내부감사 결과 및 현황관리
재무회계팀	1	재무회계팀 부장(20)	회사의 회계 관련 업무 전반

사. 준법지원인 지원조직 현황

당사는 본 보고서 작성일 현재 선임된 준법지원인이 없습니다.

3. 주주총회 등에 관한 사항

가. 투표제도 현황

(기준일 : 2024년 12월 31일)

투표제도 종류	집중투표제	서면투표제	전자투표제
도입여부	배제	미도입	미도입
실시여부	-	-	-

나. 의결권 현황

(기준일 : 2024년 12월 31일) (단위 : 주)

구 분	주식의 종류	주식수	비고
발행주식총수(A)	보통주	21,000,000	-
	우선주	-	-
의결권없는 주식수(B)	보통주	-	-
	우선주	-	-
정관에 의하여 의결권 행사가 배제된 주식수(C)	보통주	-	-
	우선주	-	-
기타 법률에 의하여 의결권 행사가 제한된 주식수(D)	보통주	300,000	-
	우선주	-	-
의결권이 부활된 주식수(E)	보통주	-	-
	우선주	-	-
의결권을 행사할 수 있는 주식수 (F = A - B - C - D + E)	보통주	20,700,000	-
	우선주	-	-

다. 주식사무

정관상 신주인수권의 내용	(주1)		
결 산 일	12월 31일	정기주주총회	3월 중
주주명부폐쇄시기	(주2)		
주권의 종류	전자증권법 시행으로 주권 및 신주인수권증서를 발행하는대신 전자 등록기관의 전자등록 계좌부에 주식 및 신주인수권증서에 표시되어 야 할 권리를 전자등록한다.		
명의개서대리인	한국예탁결제원(전화번호:02-3774-3000)		
주주의 특전	없음	공고게재신문	한국경제신문

(주 1)

– 정관에 규정된 신주인수권 내용

제 10 조(주식의 발행 및 배정)

① 본 회사가 이사회 결의로 신주를 발행하는 경우 다음 각 호의 방식에 의한다.

1. 주주에게 그가 가진 주식 수에 따라서 신주를 배정하기 위하여 신주인수의 청약을 할 기회를 부여하는 방식

2. 발행주식총수의 100분의 30을 초과하지 않는 범위내에서 신기술의 도입, 재무구조의 개선 등 회사의 경영상 목적을 달성하기 위하여 필요한 경우 제1호 외의 방법으로 특정한 자(본 회사의 주주를 포함한다)에게 신주를 배정하기 위하여 신주인수의 청약을 할 기회를 부여하는 방식

3. 발행주식총수의 100분의 30을 초과하지 않는 범위 내에서 제1호 외의 방법으로 불특정 다수인(본 회사의 주주를 포함한다)에게 신주인수의 청약을 할 기회를 부여하고 이에 따라 청약을 한 자에 대하여 신주를 배정하는 방식

② 제1항 제3호의 방식으로 신주를 배정하는 경우에는 이사회 결의로 다음 각 호의 어느 하나에 해당하는 방식으로 신주를 배정하여야 한다.

1. 신주인수의 청약을 할 기회를 부여하는 자의 유형을 분류하지 아니하고 불특정 다수의 청약자에게 신주를 배정하는 방식

2. 관계법령에 따라 우리사주조합원에 대하여 신주를 배정하고 청약되지 아니한 주식까지 포함하여 불특정 다수인에게 신주인수의 청약을 할 기회를 부여하는 방식

3. 주주에 대하여 우선적으로 신주인수의 청약을 할 수 있는 기회를 부여하고, 청약되지 아니한 주식에 있는 경우 이를 불특정 다수인에게 신주를 배정받을 기회를 부여하는 방식

4. 투자매매업자 또는 투자중개업자가 인수인 또는 주선인으로서 마련한 수요예측 등 관계 법규에서 정하는 합리적인 기준에 따라 특정한 유형의 자에게 신주인수의 청약을 할 수 있는 기회를 부여하는 방식

③ 제1항 제2호 및 제3호에 따라 신주를 배정하는 경우 상법 제416조 제1호, 제2호, 제2호의 2, 제3호 및 제4호에서 정하는 사항을 그 납입기일의 2주 전까지 주주에게 통지하거나 공고하여야 한다. 다만, 자본시장과 금융투자업에 관한 법률 제165조의9에 따라 주요사항보고서를 금융위원회 및 거래소에 공시함으로써 그 통지 및 공고를 갈음할 수 있다.

④ 제1항 각 호의 어느 하나의 방식에 의해 신주를 발행할 경우에는 발행할 주식의 종류와 수 및 발행가격 등은 이사회 결의로 정한다.

⑤ 회사는 신주를 배정하는 경우 그 기일까지 신주인수의 청약을 하지 아니하거나 그 가액을 납입하지 아니한 주식 발생하는 경우에 그 처리방법은 발행가액의 적정성 등 관련 법령에서 정하는 바에 따라 이사회 결의로 정한다.

⑥ 회사는 신주를 배정하면서 발생하는 단주에 대한 처리방법은 이사회 결의로 정한다.

⑦ 회사는 제1항 제1호에 따라 신주를 배정하는 경우에는 주주에게 신주인수권증서를 발행하여야 한다.

(주 2)

– 주주명부의 폐쇄시기

제12조(주주명부의 폐쇄 및 기준일)

① 본 회사는 매년 1월 1일부터 1월 15일까지 권리에 관한 주주명부의 기재변경을 정지한다.

② 본 회사는 매년 12월 31일 최종의 주주명부에 기재되어 있는 주주를 그 결산기에 관한 정기주주총회에서 권리를 행사할 주주로 한다.

③ 본 회사는 임시주주총회의 소집 기타 필요한 경우 이사회 결의로 3월을 경과하지 아니하는 일정한 기간을 정하여 권리에 관한 주주명부의 기재 변경을 정지하거나 이사회 결의로 정한 날에 주주명부에 기재되어 있는 주주를 그 권리를 행사할 주주로 할 수 있으며, 이사회가 필요하다고 인정하는 경우에는 주주명부의 기재변경 정지와 기준일의 지정을 함께 할 수 있다.

회사는 이를 2주일 전에 공고하여야 한다.

라. 주주총회의사록 요약

주총일자	안 건	결 의 내 용	비 고
제 60기 정기주주총회 (2025.03.21 예정)	제1호 의안 : 제60기 (2024. 1. 1 ~ 2024. 12. 31) 재무제표 (이익잉여금처분계산서 포함) 승인의 건 제 2 호 의안 : 정관 일부 변경의 건 제 3 호 의안 : 이사 선임의 건 제 3-1 호 의안 : 사내이사 진건 선임의 건 제 3-2 호 의안 : 사내이사 김종수 선임의 건 제 3-3 호 의안 : 기타비상무이사 이치카와 마사유키 선임의 건 제 3-4 호 의안 : 사외이사 나경민 선임의 건 제 4 호 의안 : 감사위원회 위원이 되는 사외이사 서보욱 선임의 건 제 5 호 의안 : 감사위원회 위원 나경민 선임의 건 제 6 호 의안 : 이사 보수한도액 승인의 건	-	-
제 59기 정기주주총회 (2024.3.22)	제1호 의안 : 제59기 재무제표 승인의 건 제2호 의안 : 기타비상무이사 테라마찌아끼히로 선임의 건 제3호 의안 : 이사 보수한도액 승인의 건	제1호~제 3호 의안 : 원안대로 결의	-
제 58기 정기주주총회 (2023.3.24)	제1호 의안 : 제58기 재무제표 승인의 건 제2호 의안 : 이사 선임의 건 2-1호의안 : 사내이사 진영환 선임의 건 2-2호의안 : 사내이사 손창수 선임의 건 2-3호의안 : 사외이사 이수진 선임의 건 제3호 의안 : 감사위원회 위원 이수진 선임의 건 제4호 의안 : 이사 보수한도액 승인의 건	제1호~제 4호 의안 : 원안대로 결의	-
제 57기 정기주주총회 (2022.3.28)	제1호 의안 : 제57기 재무제표 승인의 건 제2호 의안 : 정관 일부 변경의 건 제3호 의안 : 이사 선임의 건 3-1호 의안 : 사내이사 진주완 선임의 건 3-2호 의안 : 사내이사 김종수 선임의 건 3-3호 의안 : 기타비상무이사 미조로기노보루 선임의 건 3-4호 의안 : 사외이사 박찬섭 선임의 건 제4호 의안 : 감사위원회 위원이 되는 사외이사 임환오 선임의 건 제5호 의안 : 감사위원회 위원 박찬섭 선임의 건 제6호 의안 : 이사보수한도액 승인의 건	제1호 ~ 제 6호 의안 : 원안대로 결의	-

※ 제60기 정기주주총회 의사록 요약은 2025년 3월 21일 정기주주총회에서 부결되거나 수정이 발생할 경우, 정정보고서를 통해 내용 및 사유 등을 반영 할 예정입니다

VII. 주주에 관한 사항

가. 최대주주 및 특수관계인의 주식소유 현황

(기준일 : 2024년 12월 31일)

(단위 : 주, %)

성 명	관 계	주식의 종류	소유주식수 및 지분율				비고
			기 초		기 말		
			주식수	지분율	주식수	지분율	
진영환	본인	보통주	1,581,463	7.53	1,470,000	7.00	-
진영길	친인척	보통주	505,600	2.41	505,600	2.41	-
진영민	친인척	보통주	488,292	2.33	488,292	2.33	-
진문영	친인척	보통주	310,640	1.48	310,640	1.48	-
심갑보	친인척	보통주	353,726	1.68	353,726	1.68	-
THK	합작선	보통주	7,001,410	33.34	7,001,410	33.34	-
진상엽	친인척	보통주	348,300	1.66	348,300	1.66	-
김태숙	친인척	보통주	100,000	0.48	100,000	0.47	-
진건우	친인척	보통주	5,100	0.02	5,100	0.02	-
진주완	임원	보통주	599,983	2.85	599,983	2.85	-
손창수	임원	보통주	60,000	0.29	60,000	0.29	-
삼익HDS	계열회사	보통주	805,080	3.83	805,080	3.83	-
진 건	비등기임원	보통주	640,000	3.05	640,000	3.05	-
진윤지	친인척	보통주	4,660	0.02	116,123	0.55	-
진정아	친인척	보통주	124,050	0.59	124,050	0.59	-
진정미	친인척	보통주	120,000	0.57	120,000	0.57	-
진민아	친인척	보통주	124,040	0.59	124,040	0.59	-
김근미	친인척	보통주	50,000	0.24	50,000	0.24	-
진현종	친인척	보통주	25,000	0.12	25,000	0.12	-
진유정	친인척	보통주	25,000	0.12	25,000	0.12	-
심규석	친인척	보통주	90,000	0.43	60,000	0.29	-
심언정	친인척	보통주	115,000	0.55	115,000	0.55	-
계		-	13,477,344	64.18	13,447,344	64.03	-
		-	-	-	-	-	-

최대주주 : 진영환

특수관계인 수 : 21

나. 최대주주의 주요경력 및 개요

(기준일 : 2024년 12월 31일)				
최대주주명	직 위	주 요 경 력		
		기 간	경력사항	겸임현황
진영환	대표이사	2004년 ~ 현재 2015.03~2018.03 2015.03~2018.03 2007.02~2011.02	삼익THK(주)대표이사 회장 대구상공회의소 회장 대한상공회의소 부회장 대구경북기계공업협동조합 이사장	* 삼익키리우(주) 대표이사 회장 * 삼익HDS(주) 대표이사 회장 * 삼익정공(주) 비상무 이사 * 삼익SDT(주) 비상무 이사

최대주주 변동내역

(기준일 : 2024년 12월 31일) (단위 : 주, %)

변동일	최대주주명	소유주식수	지분율	변동원인	비고
2020.03.24	진영환 외 18명	13,712,410	65.30	전영배 1,000주 장내 매수	-
2020.06.10	진영환 외 18명	13,706,410	62.27	진상엽 6,000주 매도	-
2020.10.27	진영환 외 18명	13,702,410	65.25	진상엽 4,000주 매도	-
2020.10.28	진영환 외 18명	13,700,410	65.24	진상엽 2,000주 매도	-
2020.11.03	진영환 외 18명	13,696,772	65.22	진상엽 3,638주 매도	-
2020.11.04	진영환 외 18명	13,693,710	65.21	진상엽 3,062주 매도	-
2020.11.05	진영환 외 18명	13,685,676	65.17	진상엽 8,034주 매도	-
2020.11.09	진영환 외 18명	13,683,110	65.16	진상엽 2,566주 매도	-
2020.11.10	진영환 외 18명	13,681,610	65.15	진상엽 1,500주 매도	-
2020.11.11	진영환 외 18명	13,678,410	65.13	진상엽 3,200주 매도	-
2020.11.12	진영환 외 18명	13,676,410	65.12	진상엽 2,000주 매도	-
2021.02.23	진영환 외 18명	13,576,410	64.65	진문영 100,000주 증여(김근미외2인)	-
2021.02.23	진영환 외 19명	13,626,410	64.88	김근미 50,000주 수증(진문영)	-
2021.02.23	진영환 외 20명	13,651,410	65.00	진현종 25,000주 수증(진문영)	-
2021.02.23	진영환 외 21명	13,676,410	65.12	진유정 25,000주 수증(진문영)	-
2021.04.19	진영환 외 21명	13,676,370	65.12	진정미 40주 매도	-
2021.05.28	진영환 외 21명	13,658,690	65.04	김태숙 17,680주 매도	-
2022.03.28	진영환 외 21명	13,608,690	64.80	전영배 50,000주 임원 퇴임	-
2022.10.21	진영환 외 21명	13,263,018	63.16	진정자 345,672주 피상속	-
2022.10.21	진영환 외 23명	13,378,690	63.71	심갑보 115,672주 상속(진정자)	-
2022.10.21	진영환 외 23명	13,493,690	64.25	심규석 115,000주 상속(진정자)	-
2022.10.21	진영환 외 23명	13,608,690	64.80	심언정 115,000주 상속(진정자)	-
2023.01.20	진영환 외 21명	13,577,344	64.65	심갑보 31,346주 매도	-
2023.01.25	진영환 외 21명	13,524,344	64.40	심갑보 53,000주 매도	-
2023.02.02	진영환 외 21명	13,523,251	64.39	진영민 1,093주 매도	-
2023.03.06	진영환 외 21명	13,519,992	64.38	진영민 3,259주 매도	-
2023.03.08	진영환 외 21명	13,516,150	64.36	진영민 3,842주 매도	-
2023.03.09	진영환 외 21명	13,514,344	64.35	진영민 1,806주 매도	-

2023.03.10	진영환 외 21명	13,509,344	64.33	진영민 5,000주 매도	-
2023.03.16	진영환 외 21명	13,504,344	64.31	진영민 5,000주 매도	-
2023.03.20	진영환 외 21명	13,502,344	64.30	진영민 2,000주 매도	-
2023.05.23	진영환 외 21명	13,496,344	64.26	심규석 6,000주 매도	-
2023.05.25	진영환 외 21명	13,494,599	64.26	심규석 1,745주 매도	-
2023.09.07	진영환 외 21명	13,477,344	64.18	심규석 17,255주 매도	-
2024.02.15	진영환 외 21명	13,447,344	64.03	심규석 30,000주 매도	-
2024.12.24	진영환 외 21명	13,447,344	64.03	진윤지 111,463주 상속(진영환)	-

다. 주식의 분포

주식 소유현황

(기준일 : 2024년 12월 31일) (단위 : 주)

구분	주주명	소유주식수	지분율(%)	비고
5% 이상 주주	THK	7,001,410	33.34	-
	진영환	1,470,000	7.00	-
우리사주조합		741,634	3.53	-

소액주주현황

(기준일 : 2024년 12월 31일) (단위 : 주)

구 분	주주			소액주식			비 고
	소액 주주수	전체 주주수	비율 (%)	소액 주식수	총발행 주식수	비율 (%)	
소액주주	14,023	14,049	99.8	6,511,022	21,000,000	31.0	-

라. 최근 6개월 간의 주가 및 주식 거래실적

(단위 : 원, 거래량 : 주)

종 류		24년 7월	24년 8월	24년 9월	24년 10월	24년 11월	24년 12월
보통주	최고	13,460	11,160	10,460	9,880	9,360	8,880
	최저	10,630	8,000	9,150	8,590	8,360	7,220
월간거래량		3,581,258	1,089,699	565,779	588,687	795,348	866,829

VIII. 임원 및 직원 등에 관한 사항

1. 임원 및 직원 등의 현황

가.임원 현황

(기준일 : 2024년 12월 31일)

(단위 : 주)

성명	성별	출생년월	직위	등기임원 여부	상근 여부	담당 업무	주요경력	소유주식수		최대주주와 의 관계	재직기 간	임기 만료일
								의결권 있는 주식	의결권 없는 주식			
진영환	남	1947.01	대표이사 회장	사내이사	상근	업무 총괄	전)대구상공회의소 회장 전)대한상공회의소 부회장 전)대구경북기계공업협동조합 이사장 건국대 법경대학 졸업	1,470,000	-	본인	49년	2026.03.24
테라마찌 아끼히로	남	1951.04	부회장	기타비상무 이사	비상근	-	THK(주) 대표취체역	-	-	해당사항없 음	-	2027.03.22
진주완	남	1974.05	대표이사 사장	사내이사	상근	업무 총괄	현)삼익키리우(주) 기타비상무이사 전)삼익HDS(주)이사 대구카톨릭대 경영대학원 졸업	599,983	-	친인척	11년	2025.03.28
손창수	남	1955.06	사내이사 부사장	사내이사	상근	업무 총괄	현)삼익THK(주) 총괄 부사장 영남대 기계공학과 및 동 대학원 졸 업	60,000	-	해당사항없 음	42년	2026.03.24
김종수	남	1963.07	사내이사 부사장	사내이사	상근	솔루션사업 부문장	현)삼익THK(주) 솔루션 사업부문장 아주대학교 경영대학원 졸업	-	-	해당사항없 음	36년	2025.03.28
미조로기 노보루	남	1951.12	기타비 상무 이사	기타비상무 이사	비상근	-	지바공업대학교 졸업 전)일본THK(주) 서울주재원사무소 장	-	-	해당사항없 음	-	2025.03.28
진 건	남	1967.06	비등기 임원 부사장	미등기	상근	공시책임자 글로벌사업 부문장	현)삼익정공(주)비상무 이사 대구카톨릭대 경영대학원 졸업	640,000	-	해당사항없 음	31년	-
임환오	남	1958.01	사외이사	사외이사	비상근	감사위원장	전)(주)아이엠뱅크부행장 전)구미시 장학회 이사 전)구미상공회의소 상공위원 전)경북신용보증재단 비상근이사 경북대학교 경영대학원 수료	-	-	해당사항없 음	-	2025.03.28
박찬섭	남	1968.10	사외이사	사외이사	비상근	감사위원	현)(재)금복문화재단 감사 현)박찬섭세무회계사무소 대표 전)안건회계법인 근무 전)조일알미늄(주) 사외이사 경북대학교 경영대학원 수료	-	-	해당사항없 음	-	2025.03.28

이수진	여	1977.08	시외이사	사외이사	비상근	감사위원	전)창원지방검찰청 부부장 검사 현)법무법인 가나다 변호사 현)대구고등검찰청 청원심의회 위원 서울대 지구환경시스템 공학부 졸업	-	-	해당사항없 음	-	2026.03.24
-----	---	---------	------	------	-----	------	--	---	---	------------	---	------------

나. 등기임원 선임 후보자 및 해임 대상자 현황

(기준일 : 2024년 12월 31일)

구분	성명	성별	출생년월	사외이사 후보자 해당여부	주요경력	선·해임 예정일	최대주주와의 관계
선임	진 건	남	1967.06	사내이사	현)삼익정공(주)비상무 이사 대구카톨릭대 경영대학원 졸업	2025.03.21	해당사항 없음
선임	김중수	남	1963.07	사내이사	현)삼익THK(주) 솔루션 사업부문장 아주대학교 경영대학원 졸업	2025.03.21	해당사항 없음
선임	이치카와 마사유키	남	1962.01	기타비상무이사	현)일본 THK(주) 산업기기통괄본부 LM시스템영업본부 서일본 제2 영업통괄부 통괄부장 긴키 대학교 졸업	2025.03.21	해당사항 없음
선임	나경민	남	1964.03	사외이사	전)대구지방공인회계사회 부회장 현)대구지방공인회계사회 회장 안경회계법인 대표 경북대학교 대학원 회계학과 수료	2025.03.21	해당사항 없음
선임	서보옥	남	1958.01	사외이사	전)대구가톨릭대학교 교수 현)대구가톨릭대학교 명예교수 (회계세무학과) iM라이프생명(주) 사외이사 영남대학교 대학원 경영학과 졸업	2025.03.21	해당사항 없음

※진주완 사내이사 임기만료 퇴임(2025.03.28)으로

진건 후보자가 사내이사로 안건 상정 할 예정입니다.

※미조로기 노보루 기타비상무이사 임기만료 퇴임(2025.03.28)으로

이치카와 마사유키 후보자가 기타비상무이사로 안건 상정 할 예정입니다.

※임환오 사외이사 임기만료 퇴임(2025.03.28)으로

서보옥 후보자가 사외이사로 안건 상정 할 예정입니다.

※박찬섭 사외이사 임기만료 퇴임(2025.03.28)으로

나경민 후보자가 사외이사로 안건 상정 할 예정입니다.

※보고서 제출일 이후 개최 예정인 제60기 정기주주총회(2025.03.21)에서 안건이 부결되거나 수정이 발생한 경우 정정보고서를 통해 그 내용 및 사유 등을 반영 할 예정입니다.

다. 직원 등 현황

(기준일 : 2024년 12월 31일) (단위 : 백만원)

직원										소속 외 근로자			비고
사업부문	성별	직 원 수					평 균 근속연수	연간급여 총 액	1인평균 급여액	남	여	계	
		기간의 정함이 없는 근로자		기간제 근로자		합 계							
		전 체	(단시간 근로자)	전 체	(단시간 근로자)								
-	남	660	-	3	-	663	11년 1개월	41,772	63	88	66	154	-
-	여	68	-	2	-	70	9년 9개월	3,455	49				-
합 계		728	-	5	-	733	11년 1개월	45,227	62				-

라. 직원의 육아휴직 등 현황

1) 육아지원제도 사용 현황

(기준일 : 2024년 12월 31일) (단위 : 명, %)

구분	당기(60기)	전기(59기)	전전기(58기)
육아휴직 사용자수(남)	3	5	4
육아휴직 사용자수(여)	6	6	5
육아휴직 사용자수(전체)	9	11	9
육아휴직 사용률(남)	0%	0%	11%
육아휴직 사용률(여)	100%	100%	100%
육아휴직 사용률(전체)	8%	7%	43%
육아휴직복귀후 12개월 이상 근속자(남)	3	-	-
육아휴직복귀후 12개월 이상 근속자(여)	2	1	1
육아휴직복귀후 12개월 이상 근속자(전체)	5	1	1
육아기 단축근무제 사용자수	2	-	1
배우자 출산휴가 사용자수	10	11	9

2) 유연근무제도 사용 현황

(기준일 : 2024년 12월 31일) (단위 : 명)

구분	당기(60기)	전기(59기)	전전기(58기)
유연근무제 활용 여부	-	-	-
시차출퇴근제 사용자 수	-	-	-
선택근무제 사용자 수	-	-	-
원격근무제(재택근무 포함) 사용자 수	-	-	-

※ 당사는 제출 기준일 현재 유연근무제도를 활용하고 있지 않습니다.

마. 미등기임원 보수 현황

(기준일 : 2024.12.31) (단위 : 백만원)

구 분	인원수	연간급여 총액	1인평균 급여액	비고
미등기임원	1	189	189	-

2. 임원의 보수 등

<이사·감사 전체의 보수현황>

가. 주주총회 승인금액

(단위 : 백만원)

구 분	인원수	주주총회 승인금액	비고
이사	9	2,500	-

나. 보수지급금액

2-1. 이사·감사 전체

(단위 : 백만원)

인원수	보수총액	1인당 평균보수액	비고
7	1,616	230	-

2-2. 유형별

(단위 : 백만원)

구 분	인원수	보수총액	1인당 평균보수액	비고
등기이사 (사외이사, 감사위원회 위원 제외)	4	1,530	383	-
사외이사 (감사위원회 위원 제외)	-	-	-	-
감사위원회 위원	3	86	29	-
감사	-	-	-	-

<보수지급금액 5억원 이상인 이사·감사의 개인별 보수현황>

1. 개인별 보수지급금액

(단위 : 백만원)

이름	직위	보수총액	보수총액에 포함되지 않는 보수
진영환	대표이사 회장	733	-

2. 산정기준 및 방법

(단위 : 백만원)

이름	보수의 종류		총액	산정기준 및 방법
진영환	근로소득	급여	699	* 주주총회 결의 지급한도 범위내, 이사회에서 결의한 급여지급규정에 의해 (기본급) 1월~9월 : 49.5 x 9개월 = 446 10월~12월 : 44.2x 3개월 = 133 (직책수당) 1월~12월 : 10 x 12개월 = 120
		상여	34	(상여금) *주총결의 지급한도 범위내, 이사회에서 결의한 임원상여금지급규정에 의해 하기휴가,추석상여금으로 각각50%를 지급한다 하기휴가상여 = 17 추석상여 = 17
		주식매수선택권 행사이익	-	해당사항 없음
		기타 근로소득	-	해당사항 없음
	퇴직소득		-	해당사항 없음
	기타소득		-	해당사항 없음

<보수지급금액 5억원 이상 중 상위 5명의 개인별 보수현황>

1. 개인별 보수지급금액

(단위 : 백만원)

이름	직위	보수총액	보수총액에 포함되지 않는 보수
진영환	대표이사 회장	733	-

2. 산정기준 및 방법

(단위 : 백만원)

이름	보수의 종류		총액	산정기준 및 방법
	근로소득	급여	699	* 주주총회 결의 지급한도 범위내, 이사회에서 결의한 급여지급규정에 의해 (기본급) 1월~9월 : $49.5 \times 9\text{개월} = 446$ 10월~12월 : $44.2 \times 3\text{개월} = 133$ (직책수당) 1월~12월 : $10 \times 12\text{개월} = 120$
		상여	34	(상여금) *주총결의 지급한도 범위내, 이사회에서 결의한 임원상여금지급규정에 의해 하기휴가,추석상여금으로 각각50%를 지급한다 하기휴가상여 = 17 추석상여 = 17
		주식매수선택권 행사이익	-	해당사항 없음
		기타 근로소득	-	해당사항 없음
	퇴직소득		-	해당사항 없음
	기타소득		-	해당사항 없음

다. 이사·감사의 보수지급기준

당사는 상법 제388조에 의거하여 이사 보수한도를 주주총회 결의로 정하고 있으며, 주주총회에서 승인된 보수한도 범위내에서 각 이사의 담당 업무 등을 감안하여 집행하고 있습니다.

IX. 계열회사 등에 관한 사항

계열회사 현황(요약)

(기준일 : 2024년 12월 31일)

(단위 : 사)

기업집단의 명칭	계열회사의 수		
	상장	비상장	계
삼익	1	10	11

※상세 현황은 '상세표-2. 계열회사 현황(상세)' 참조

타법인출자 현황(요약)

(기준일 : 2024년 12월 31일)

(단위 : 백만원)

출자 목적	출자회사수			총 출자금액			
	상장	비상장	계	기초 장부 가액	증가(감소)		기말 장부 가액
					취득 (처분)	평가 손익	
경영참여	-	7	7	15,607	995	-121	16,481
일반투자	-	-	-	-	-	-	-
단순투자	2	2	4	791	-	73	864
계	2	9	11	16,398	995	-48	17,345

※상세 현황은 '상세표-3. 타법인출자 현황(상세)' 참조

X. 대주주 등과의 거래내용

- 해당사항 없음

XI. 그 밖에 투자자 보호를 위하여 필요한 사항

1. 공시내용 진행 및 변경사항

- 해당사항 없음

2. 우발부채 등에 관한 사항

(1) 당기말 현재 연결실체와 금융기관 등 사이의 주요 약정사항은 다음과 같습니다.

(원화단위 : 원)			
금융기관	약정사항	한 도	실 행
(주)아이엠뱅크	당좌대출	5,000,000,000	-
	상업어음할인	6,000,000,000	-
	기업운전일반자금대출	25,000,000,000	10,000,000,000
	외화파생상품	JPY 1,000,000,000	JPY 200,000,000
(주)신한은행	수입신용장 개설	USD 1,000,000	-
(주)하나은행	기업운전일반자금대출	13,000,000,000	-
한국산업은행	기업운전일반자금대출	15,000,000,000	15,000,000,000
한국수출입은행	외화대출	JPY 2,000,000,000	-
	원화대출		10,000,000,000
THK CO., LTD.	외화대출	JPY 2,000,000,000	JPY 2,000,000,000
합 계		64,000,000,000	25,000,000,000
		USD 1,000,000	-
		JPY 5,000,000,000	JPY 2,200,000,000
			10,000,000,000

(2) 연결실체는 삼성상용자동차(주)에 계약이행보증의 목적으로 백지어음 1매를 견질로 제공하였으며, 견질로 제공된 백지어음 1매는 어음을 보관하던 법인의 소멸로 인하여 당기말 현재 미회수되고 있습니다. 연결실체는 미회수되고 있는 어음 1매에 대해 제권판결을 진행할 계획입니다.

(3) 당기말 현재 연결실체는 서울보증보험(주)로부터 계약 이행과 관련하여 17,764백만원의 이행지급보증을 제공받고 있습니다.

(4) 당기말 현재 연결실체가 원고로 계류중인 소송사건이 1건 존재하며, 해당 소송사건으로 인한 현재 의무가 존재하지 않는다고 판단하여 충당부채를 인식하지 않았습니다.

3. 제재 등과 관련된 사항

- 해당사항 없음

4. 작성기준일 이후 발생한 주요사항 등 기타사항

- 해당사항 없음

XII. 상세표

1. 연결대상 종속회사 현황(상세)

☞ 본문 위치로 이동


(단위 : 백만원)

상호	설립일	주소	주요사업	최근사업연도말 자산총액	지배관계 근거	주요종속 회사 여부
삼익매츠벤처스(주)	2022.10.24	대구광역시 동구 동대구로	벤처투자	3,791	기업 의결권의 과반수소유 (회계기준서1110호)	부
MATZ AMERICA, LLC	2023.04.28	OH 5256 Bethel Reed Park Columbus	장비판매 및 설치	562	기업 의결권의 과반수소유 (회계기준서1110호)	부
MATZ POLAND SP. Z O.O	2023.04.14	Warsaw, Poland Rondo ONZ 1, 12th floor	장비판매 및 설치	224	기업 의결권의 과반수소유 (회계기준서1110호)	부
MATZ (Nanjing) Automation Equipment Co., Ltd	2023.07.06	Room 803, Level 8, Building A1, Huizhi Science & Technology	장비판매 및 설치	121	기업 의결권의 과반수소유 (회계기준서1110호)	부
매츠 ABB 테크 제1호 벤처투자조합	2023.08.03	대구광역시 동구 동대구로	벤처투자	2,890	기업 의결권의 과반수소유 (회계기준서1110호)	부

※ 현재 각 종속기업의 요약 재무정보는 다음과 같습니다.
제 60(당) 기말

(단위 : 원)						
회사명	자산	부채	자본	매출액	당기순이익	총포괄손익
삼익매츠벤처스(주)	3,790,673,035	102,163,719	3,688,509,316	94,090,909	(957,192,391)	(935,545,376)
매츠 ABB 테크 제1호 벤처투자조합	2,889,658,754	1,650,000	2,888,008,754	-	(82,265,585)	(82,265,585)
MATZ POLAND SP. Z O.O	223,781,543	150,014,002	73,767,541	122,364,976	(898,714,466)	(857,577,097)
MATZ America, LLC	562,311,161	441,000,000	121,311,161	729,051,402	(650,231,555)	(599,774,108)
MATZ (Nanjing) Automation Equipment	120,547,753	-	120,547,753	-	(125,104,987)	(108,099,445)

2. 계열회사 현황(상세)

 본문 위치로 이동

(기준일 : 2024년 12월 31일) (단위 : 사)

상장여부	회사수	기업명	법인등록번호
상장	1	삼익THK(주)	170111-0000935
		-	-
비상장	5	삼익키리우(주)	170111-0296526
		삼익정공(주)	170111-0030768
		삼익HDS(주)	170111-0257221
		삼익SDT(주)	170111-0150227
		삼익ADM(주)	170111-0485137

3. 타법인출자 현황(상세)

☞ 본문 위치로 이동

(기준일 : 2024년 12월 31일)

(단위 : 백만원, 천주, %)

법인명	상장 여부	최초취득일자	출자 목적	최초취득금 액	기초잔액			증가(감소)			기말잔액			최근사업연도 재무현황	
					수량	지분율	장부 가액	취득(처분)		평가 손익	수량	지분율	장부 가액	총자산	당기 순손익
								수량	금액						
삼익커리우(주)	비상장	2005.10.04	경영참가	750	150	37.41	6,258	-	-	-121	150	37.41	6,137	22,575	278
삼익SDT(주)	비상장	2000.10.27	경영참가	598	34	18.0	-	-	-	-	34	18.0	-	6,497	47
삼익 매즈벤처스(주)	비상장	2022.10.24	경영참가	5,000	10,000	100.0	5,000	-	-	-	10,000	100.0	5,000	3,791	-957
MATZ AMERICA, LLC	비상장	2023.04.28	경영참가	1,079	-	100.0	1,079	-	-	-	-	100.0	1,079	562	-650
MATZ POLAND SP. Z O.O	비상장	2023.04.14	경영참가	1,020	68	100.0	1,020	-	-	-	68	100.0	1,020	224	-899
MATZ (Nanjing) Automation Equipment Co., Ltd	비상장	2023.07.06	경영참가	260	-	100.0	260	-	-	-	-	100.0	260	121	-125
매즈 ABB 테크 제1호 벤처투자조합	비상장	2023.08.03	경영참가	1,990	2	99.5	1,990	1	995	-	3	99.5	2,985	2,890	-82
DGB금융지주	상장	1999.12.06	투자	250	64	0.04	539	-	-	-20	64	0.04	519	-	-
THK(주)	상장	2008.03.19	투자	175	10	-	252	-	-	93	10	-	345	-	-
기업구조조정조합1호	비상장	2008.01.14	투자	300	1	-	-	-	-	-	1	-	-	-	-
대구시민 프로축구단	비상장	2002.12.21	투자	100	200	-	-	-	-	-	200	-	-	-	-
합 계					10,529	-	16,398	1	995	-48	10,530	-	17,345	-	-

【 전문가의 확인 】

1. 전문가의 확인

- 해당사항 없음

2. 전문가와의 이해관계

- 해당사항 없음